

INFORME UAIMA N° 09/2019

UNIDAD DE AUDITORÍA INTERNA

**SECRETARÍA DE GOBIERNO DE
AGROINDUSTRIA**

MINISTERIO DE PRODUCCIÓN Y TRABAJO

Detalle de Ejecución Presupuestaria

SAF 363

al 31/03/2019

Abril de 2019

APLICACIÓN PRESUPUESTARIA – EJERCICIO 2019

ÍNDICE

INFORME EJECUTIVO	3
I. SÍNTESIS	3
II. CONCLUSIÓN	3
INFORME ANALÍTICO	4
I. OBJETO	4
II. ALCANCE.....	4
III. TAREAS REALIZADAS.....	4
IV. MARCO NORMATIVO	5
V. CONCLUSIÓN	31
ANEXO I – EQUIPO DE TRABAJO	32

APLICACIÓN PRESUPUESTARIA – EJERCICIO 2019

INFORME EJECUTIVO

I. SÍNTESIS

El presente proyecto de auditoría integra el Plan de Trabajo para el ejercicio 2019 de la Unidad de Auditoría Interna de la Secretaría de Gobierno de Agroindustria, oportunamente aprobado por la Sindicatura General de la Nación (SIGEN) mediante Resolución SGN N° 186/19. Al respecto, se procedió a informar la ejecución presupuestaria del Servicio Administrativo Financiero (SAF) 363, perteneciente a la Secretaría de Gobierno de Agroindustria correspondiente al 1º trimestre del ejercicio 2019.

La presente auditoría se realizó en el mes de abril del corriente. El mismo no contemplando la ocurrencia de hechos posteriores a la fecha de cierre del presente informe.

II. CONCLUSIÓN

De las tareas de auditoría efectuadas por esta UAI, se pudo verificar que a la fecha del presente informe el presupuesto 2019 se encuentra ejecutado en un 19% respecto del crédito vigente.

Cabe aclarar, que para dicho análisis no se tuvieron en consideración los programas que constituyen Erogaciones Figurativas y Aplicaciones Financieras.

Asimismo, no se han evidenciado inconsistencias en la ejecución presupuestaria analizada por fuente y programa, ni con relación al límite de cuota de compromiso y devengado asignado para el período bajo análisis.

Buenos Aires, 30 de abril de 2019.

APLICACIÓN PRESUPUESTARIA – EJERCICIO 2019

INFORME ANALÍTICO

I. OBJETO

Informar la ejecución presupuestaria del Servicio Administrativo Financiero (SAF 363) perteneciente a la Secretaría de Gobierno de Agroindustria correspondiente al período comprendido desde el 1° de Enero al 31 de Marzo de 2019.

II. ALCANCE

El presente proyecto de auditoría integra el Plan de Trabajo para el ejercicio 2019 de la Unidad de Auditoría Interna de la Secretaría de Gobierno de Agroindustria, oportunamente aprobado por la Sindicatura General de la Nación (SIGEN) mediante Resolución SGN N° 186/19. Al respecto, se procedió a informar la ejecución presupuestaria del SAF 363, perteneciente a la Secretaría de Gobierno de Agroindustria correspondiente al 1° trimestre del ejercicio 2019.

Las tareas de auditoría se han llevado a cabo en un adecuado ambiente de control interno de acuerdo a la Resolución N° 152/02 y Normas Generales de Control Interno, Resolución N° 172/14, ambas de la SIGEN y los conceptos y procedimientos estipulados en el Manual de Control Interno Gubernamental de la misma.

El período auditado comprende los meses de enero, febrero y marzo 2019, realizándose el análisis de la ejecución presupuestaria de dicho período.

III. TAREAS REALIZADAS

Se realizó el análisis de la evolución de los registros presupuestarios emitidos a través del Sistema Integrado de Información Financiera (e-sidif) del período 01/01/2019 al 31/03/2019, correspondiente al Servicio Administrativo Financiero 363. Asimismo, se analizó la proporción de gasto comprometido y devengado del organismo respecto al Crédito Vigente de acuerdo a los siguientes clasificadores presupuestarios:

- Gasto por Programa Presupuestario, Actividad y Proyecto.
- Gasto por Fuente de Financiamiento.
- Principales órdenes de pago de Bienes y Servicios realizadas en el período bajo análisis.

– Principales erogaciones de fondos realizadas mediante el Inciso 5 (Transferencias).

IV. MARCO NORMATIVO

- **Ley N° 24.156:** Administración Financiera y de los Sistemas de Control del Sector Público Nacional.
- **Ley N° 27.467:** por la que se aprueba el Presupuesto General de la Administración Nacional para el ejercicio 2019.
- **Decreto N° 1344/07,** por la que se aprueba el reglamento de la Ley de Administración Financiera y los Sistemas de Control del Sector Público Nacional N° 24.156.
- **Decreto N° 1094/18:** en donde se promulga la ley N° 27. 467 del Presupuesto para el ejercicio 2019.
- **Decisión Administrativa N° 12/19:** por la que se aprueba la Distribución del Presupuesto General de la Administración Nacional para el ejercicio 2019.

DETALLE DE LA EJECUCIÓN PRESUPUESTARIA DISCRIMINADA POR PROGRAMA Y ACTIVIDAD – CON INC. 1 (GASTOS EN PERSONAL)¹

SAF	Prg	Activ	Descripción	Crédito Inicial	Crédito Vigente	% Variación (Créd. Vigente/ Créd. Inicial)	Compromiso \$	Devengado \$	Ejec. (Devengado/Créd. Vigente)
SAF 363	1	Actividades Centrales		707.029.864	628.441.879	-11,12%	340.818.454	132.882.004	21,14%
		1	Conducción y Dirección Superior	179.152.713	237.523.978	32,58%	123.415.796	40.296.044	16,97%
		2	Coordinación de Servicios Técnicos y Administrativos	443.456.354	363.397.104	-18,05%	205.363.147	82.107.658	22,59%
		3	Conducción de la Dirección General de Programas y Proyectos Sectoriales y Especiales	84.420.797	27.520.797	-67,40%	12.039.511	10.478.301	38,07%
	36	Políticas para el Aumento de la Producción y Productividad en las Cadenas Agroindustriales en Forma Sostenible		833.214.304	977.737.964	17,35%	447.338.779	179.508.449	18,36%
		1	Conducción y Dirección Superior	554.473.934	693.044.496	24,99%	326.749.917	129.463.775	18,68%
		6	Formulación de Políticas de Agricultura Extensiva e Intensiva	0	0	0,00%	0	0	0,00%
		34	Programa de Desarrollo Pesquero y Acuicultura Sustentable - PRODESPA (BID N° 3255/OC-AR)	0	0	0,00%	304.515	196.988	0,00%
		45	Formulación de Políticas de los Sectores Pesquero y Acuícola	278.740.370	284.693.468	2,14%	120.284.347	49.847.686	17,51%

¹ Decisión Administrativa 12/2019 – Ley N° 27.467 de Presupuesto General de la Administración Nacional para el Ejercicio 2019. Distributivo.

SAF	Prg	Activ	Descripción	Crédito Inicial	Crédito Vigente	% Variación (Créd. Vigente/ Créd. Inicial)	Compromiso \$	Devengado \$	Ejec. (Devengado/Créd. Vigente)
		51	Régimen para la Promoción de las Inversiones en Bosques Cultivados (Ley N° 25.080)	0	0	0,00%	0	0	0,00%
		56	Formulación de Políticas del Sector Pecuario	0	0	0,00%	0	0	0,00%
	39	Políticas para la Agricultura Familiar		992.190.668	778.652.017	-21,52%	348.292.846	143.680.967	18,45%
		1	Conducción y Dirección Superior	992.190.668	778.652.017	-21,52%	344.214.653	141.210.240	18,14%
		6	Proyecto de Desarrollo Rural Incluyente - PRODERI (FIDA N° 848-AR y E-4-AR)	0	0	0,00%	1.631.418	902.293	0,00%
		7	Proyecto de Inclusión Socio-Económica en Áreas Rurales - PISEAR (BIRF N° 8093-AR)	0	0	0,00%	628.599	420.843	0,00%
		8	Inserción Económica de los Pequeños Productores en las Cadenas de Valor del Norte Argentino - (FIDA N° 642-AR)	0	0	0,00%	317.358	203.868	0,00%
		9	Programa de Desarrollo de las Cadenas Caprinas - PRODECCA (FIDA Préstamo N° 2000001744)	0	0	0,00%	411.587	277.485	0,00%
		40	Formulación de Políticas para el Desarrollo de la Agricultura Familiar y el Desarrollo Territorial	0	0	0,00%	1.089.231	666.239	0,00%
	42	Políticas para la Gestión del Riesgo Agropecuario		0	27.727.905	0,00%	10.108.860	2.985.831	10,77%

SAF	Prg	Activ	Descripción	Crédito Inicial	Crédito Vigente	% Variación (Créd. Vigente/ Créd. Inicial)	Compromiso \$	Devengado \$	Ejec. (Devengado/Créd. Vigente)
		43	Sistema Nacional para la Prevención y Mitigación de Emergencias y Desastres Agropecuarios (Ley N° 26.509)	0	27.727.905	0,00%	10.108.860	2.985.831	10,77%
	43	Administración y Control Comercial Agropecuario		200.145.604	56.122.670	-71,96%	17.068.679	5.938.217	10,58%
		41	Administración y Control Comercial Agropecuario	200.145.604	56.122.670	-71,96%	17.068.679	5.938.217	10,58%
	44	Políticas para Incrementar el Agregado de Valor en las Cadenas Agroindustriales		152.858.440	165.460.129	8,24%	68.887.857	27.820.991	16,81%
		1	Conducción y Dirección Superior	152.858.440	165.460.129	8,24%	67.854.660	27.130.228	16,40%
		3	Formulación de Políticas para el Desarrollo de la Bio-Industria	0	0	0,00%	61.760	61.760	0,00%
		5	Incremento de la Competitividad del Sector Azucarero en el NOA - PROICSA (CAF N° 7790/7792-AR)	0	0	0,00%	971.437	629.003	0,00%
		45	Formulación de Políticas para el Desarrollo del Agregado de Valor en las Cadenas Agroalimentarias	0	0	0,00%	0	0	0,00%
	45	Políticas de Desarrollo de Mercados Agroindustriales		116.020.267	132.302.280	14,03%	72.712.669	29.281.827	22,13%
		1	Conducción y Dirección Superior	116.020.267	132.302.280	14,03%	72.271.658	28.840.816	21,80%
		42	Formulación de Políticas para el Desarrollo y la Apertura de los Mercados	0	0	0,00%	441.011	441.011	0,00%

SAF	Prg	Activ	Descripción	Crédito Inicial	Crédito Vigente	% Variación (Créd. Vigente/ Créd. Inicial)	Compromiso \$	Devengado \$	Ejec. (Devengado/Créd. Vigente)
TOTAL SAF 363				3.001.459.147	2.766.444.844	-7,83%	1.305.228.144	522.098.286	18,87%

Fuente: Elaboración propia en base a reporte del sistema e-Sidif al 08/04/2019.

DETALLE DE LA EJECUCIÓN PRESUPUESTARIA DISCRIMINADA POR PROGRAMA Y ACTIVIDAD – SIN INC. 1 (GASTOS EN PERSONAL)

SAF	Prg	Activ	Descripción	Crédito Inicial	Crédito Vigente	% Variación (Créd. Vigente/ Créd. Inicial)	Compromiso \$	Devengado \$	Ejec. (Devengado/Créd. Vigente)
SAF 363	1	Actividades Centrales		357.886.812	436.474.797	21,96%	167.851.119	70.829.978	16,23%
		1	Conducción y Dirección Superior	185.549.447	195.897.043	5,58%	76.393.191	26.036.296	13,29%
		2	Coordinación de Servicios Técnicos y Administrativos	89.106.365	95.901.906	7,63%	31.089.170	29.790.075	31,06%
		3	Conducción de la Dirección General de Programas y Proyectos Sectoriales y Especiales	83.231.000	144.675.848	73,82%	60.368.758	15.003.608	10,37%
	36	Políticas para el Aumento de la Producción y Productividad en las Cadenas Agroindustriales en Forma Sostenible		1.802.634.110	1.955.195.713	8,46%	98.600.816	86.205.296	4,41%
		0	Sin denominación	0	14.076.681	0,00%	9.285.136	8.527.024	60,58%
		1	Conducción y Dirección Superior	11.809.500	54.390.703	360,57%	10.472.192	7.828.855	14,39%
		4	Formulación de Políticas del Sector Lechero	14.716.252	14.716.252	0,00%	165.947	165.947	1,13%
		6	Formulación de Políticas de Agricultura Extensiva e Intensiva	23.128.000	23.128.000	0,00%	5.255.575	5.255.575	22,72%
		31	Proyecto de Sustentabilidad y Competitividad Forestal (BID N° 2853/OC-AR)	340.875.881	427.958.840	25,55%	14.135.079	9.129.527	2,13%

SAF	Prg	Activ	Descripción	Crédito Inicial	Crédito Vigente	% Variación (Créd. Vigente/ Créd. Inicial)	Compromiso \$	Devengado \$	Ejec. (Devengado/Créd. Vigente)
		34	Programa de Desarrollo Pesquero y Acuicultura Sustentable - PRODESPA (BID N° 3255/OC-AR)	8.024.459	6.979.459	-13,02%	100.000	100.000	1,43%
		40	Programa Federal de Reconversión Productiva para la PYME Agropecuaria (Cambio Rural)	39.391.248	39.391.248	0,00%	3.400	3.400	0,01%
		42	Acciones para la Atención del Plan Sanitario	0	0	0,00%	0	0	0,00%
		45	Formulación de Políticas de los Sectores Pesquero y Acuícola	206.445.364	221.419.528	0,00%	34.858.000	32.238.763	14,56%
		47	Plan de Desarrollo Sustentable y Fomento de la Producción Algodonera (Ley N° 26.060)	160.000.000	160.000.000	0,00%	0	0	0,00%
		48	Régimen para la Recuperación, Fomento y Desarrollo de la Actividad Caprina (Ley N° 26.141)	10.000.000	10.000.000	0,00%	0	0	0,00%
		49	Régimen para la Recuperación de la Ganadería Ovina (Ley N° 25.422)	80.000.000	80.000.000	0,00%	0	0	0,00%
		51	Régimen para la Promoción de las Inversiones en	102.283.000	102.283.000	0,00%	20.432.670	20.367.336	19,91%

SAF	Prg	Activ	Descripción	Crédito Inicial	Crédito Vigente	% Variación (Créd. Vigente/ Créd. Inicial)	Compromiso \$	Devengado \$	Ejec. (Devengado/Créd. Vigente)
			Bosques Cultivados (Ley N° 25.080)						
		53	Programa Para el Desarrollo de Nuevas Áreas de Riego CAF RIEGO I (CAF N° 8581-AR)	40.000.000	32.775.000	-18,06%	2.000.000	2.000.000	6,10%
		54	Programa para el Desarrollo de Nuevas Áreas de Riego CAF RIEGO II (CAF N° 9458-AR)	743.616.406	745.816.002	0,30%	1.798.596	494.649	0,07%
		56	Formulación de Políticas del Sector Pecuario	22.344.000	22.261.000	-0,37%	94.220	94.220	0,42%
39		Políticas para la Agricultura Familiar		953.734.270	1.090.768.292	14,37%	113.146.430	97.959.124	8,98%
		1	Conducción y Dirección Superior	7.740.600	22.715.241	193,46%	1.961.418	921.493	4,06%
		5	Proyecto de Desarrollo Rural y Agricultura Familiar - PRODAF (BID N° 2740/OC-AR)	17.322.568	21.107.285	21,85%	6.811.072	5.210.034	24,68%
		6	Proyecto de Desarrollo Rural Incluyente - PRODERI (FIDA N° 848-AR y E-4-AR)	179.015.378	102.496.885	-42,74%	40.899.607	34.246.595	33,41%
		7	Proyecto de Inclusión Socio-Económica en Áreas Rurales - PISEAR (BIRF N° 8093-AR)	232.718.604	438.887.545	88,59%	21.897.898	18.407.577	4,19%

SAF	Prg	Activ	Descripción	Crédito Inicial	Crédito Vigente	% Variación (Créd. Vigente/ Créd. Inicial)	Compromiso \$	Devengado \$	Ejec. (Devengado/Créd. Vigente)
		8	Inserción Económica de los Pequeños Productores en las Cadenas de Valor del Norte Argentino - (FIDA N° 642-AR)	173.663.647	175.107.186	0,83%	1.611.324	421.220	0,24%
		9	Programa de Desarrollo de las Cadenas Caprinas - PRODECCA (FIDA Préstamo N° 2000001744)	119.941.176	122.121.853	0,00%	1.080.677	270.169	0,22%
		40	Formulación de Políticas para el Desarrollo de la Agricultura Familiar y el Desarrollo Territorial	138.770.227	123.770.227	0,00%	13.663.263	13.260.863	0,00%
		44	Formulación de Políticas para el Financiamiento de las Cadenas Agroindustriales	84.562.070	84.562.070	0,00%	25.221.172	25.221.172	29,83%
41	Programa de Servicios Agrícolas Provinciales			1.880.445.638	1.689.114.304	-10,17%	97.854.783	76.752.822	4,54%
		0	Sin denominación	0	9.100.000	0,00%	6.447.975	6.447.974	70,86%
		6	Programa de Servicios Agrícolas Provinciales - PROSAP - (FONPLATA ARG-22/2014)	23.260.000	26.473.397	13,82%	2.010.355	2.010.355	7,59%
		8	Programa de Servicios Agrícolas Provinciales - (BID N° 3806/OC-AR)	1.018.895.713	1.014.334.910	-0,45%	89.396.453	68.294.494	6,73%

SAF	Prg	Activ	Descripción	Crédito Inicial	Crédito Vigente	% Variación (Créd. Vigente/ Créd. Inicial)	Compromiso \$	Devengado \$	Ejec. (Devengado/Créd. Vigente)
		20	Gestión Integral de Riesgos en el Sistema Agroindustrial Rural- GIRSAR- (BIRF N° 8867-AR)	443.776.693	244.692.765	-44,86%	0	0	0,00%
		21	Programa de Servicios Agrícolas Provinciales - PROSAP INNOVA BID	132.683.821	132.683.821	0,00%	0	0	0,00%
		22	Infraestructura para la Competitividad Territorial - BCIE	44.227.941	44.227.941	0,00%	0	0	0,00%
		23	Desarrollo de Áreas Agroproductivas (BCIE s/n°)	217.601.470	217.601.470	0,00%	0	0	0,00%
42	Políticas para la Gestión del Riesgo Agropecuario			500.847.000	506.627.523	1,15%	56.020.856	55.993.670	11,05%
		43	Sistema Nacional para la Prevención y Mitigación de Emergencias y Desastres Agropecuarios (Ley N° 26.509)	500.847.000	506.627.523	1,15%	56.020.856	55.993.670	11,05%
43	Administración y Control Comercial Agropecuario			151.100.000	153.343.034	1,48%	9.735.992	7.412.494	4,83%
		41	Administración y Control Comercial Agropecuario	151.100.000	153.343.034	1,48%	9.735.992	7.412.494	4,83%
44	Políticas para Incrementar el Agregado de Valor en las Cadenas Agroindustriales			540.724.567	543.579.225	0,53%	11.408.178	6.207.852	1,14%
		1	Conducción y Dirección Superior	9.765.000	18.427.425	88,71%	7.210.627	4.936.975	26,79%

SAF	Prg	Activ	Descripción	Crédito Inicial	Crédito Vigente	% Variación (Créd. Vigente/ Créd. Inicial)	Compromiso \$	Devengado \$	Ejec. (Devengado/Créd. Vigente)
		3	Formulación de Políticas para el Desarrollo de la Bio-Industria	6.583.000	6.583.000	0,00%	34.086	34.086	0,52%
		5	Incremento de la Competitividad del Sector Azucarero en el NOA - PROICSA (CAF N° 7790/7792-AR)	508.146.567	506.338.800	-0,36%	3.902.233	975.558	0,19%
		41	Servicio de Asistencia Integral para las PyMEs Agroalimentarias	4.000.000	0	-100,00%	0	0	0,00%
		45	Formulación de Políticas para el Desarrollo del Agregado de Valor en las Cadenas Agroalimentarias	12.230.000	12.230.000	0,00%	261.232	261.232	2,14%
45		Políticas de Desarrollo de Mercados Agroindustriales		41.152.200	80.436.012	95,46%	36.813.702	20.177.341	25,08%
		1	Conducción y Dirección Superior	7.697.200	51.937.058	574,75%	36.698.978	20.062.616	38,63%
		42	Formulación de Políticas para el Desarrollo y la Apertura de los Mercados	33.455.000	28.498.954	0,00%	114.724	114.724	0,00%
92		Erogaciones Figurativas al Instituto Nacional de Investigación y Desarrollo Pesquero		544.728.178	544.728.178	0,00%	102.547.281	102.547.281	18,83%
		1	Erogaciones Figurativas al Instituto Nacional de	544.728.178	542.609.529	-0,39%	102.547.281	102.547.281	18,90%

SAF	Prg	Activ	Descripción	Crédito Inicial	Crédito Vigente	% Variación (Créd. Vigente/ Créd. Inicial)	Compromiso \$	Devengado \$	Ejec. (Devengado/Créd. Vigente)
			Investigación y Desarrollo Pesquero						
		2	Programa de Pesca y Acuicultura Sustentable (BID N° 3255/OC-AR)	0	2.118.649	0,00%	0	0	0,00%
94		Erogaciones Figurativas al Instituto Nacional de Tecnología Agropecuaria		151.386.058	151.386.058	0,00%	137.581.400	137.581.400	90,88%
		1	Erogaciones Figurativas al Instituto Nacional de Tecnología Agropecuaria	151.386.058	151.386.058	0,00%	137.581.400	137.581.400	90,88%
95		Erogaciones Figurativas al Instituto Nacional de Vitivinicultura		445.615.761	445.615.761	0,00%	93.706.850	93.706.850	21,03%
		1	Erogaciones Figurativas al Instituto Nacional de Vitivinicultura	445.615.761	445.615.761	0,00%	93.706.850	93.706.850	21,03%
98		Aplicaciones Financieras		85.047.434	85.047.434	0,00%	0	0	0,00%
		1	Aplicaciones Financieras	85.047.434	85.047.434	0,00%	0	0	0,00%
TOTAL SAF 363				7.455.302.028	7.682.316.331	3,05%	925.267.407	755.374.108	9,83%

Fuente: Elaboración propia en base a reporte del sistema e-Sidif al 08/04/2019.

DETALLE DE LA EJECUCIÓN PRESUPUESTARIA DISCRIMINADA POR PROGRAMA, ACTIVIDAD Y PROYECTO

SAF	Prg	Activ	Proyecto	Descripción	Crédito Inicial	Crédito Vigente	% Variación (Créd. Vigente/ Créd. Inicial)	Compromiso \$	Devengado \$	Ejec. (Devengado/Créd. Vigente)
SAF 363	36	Políticas para el Aumento de la Producción y Productividad en las Cadenas Agroindustriales en Forma Sostenible			2.635.848.414	2.932.933.677	11,27%	545.939.595	265.713.745	9,06%
		0	Sin denominación		2.635.848.414	2.918.856.996	10,74%	536.654.459	257.186.721	8,81%
			6	Construcción de Centros de Capacitación y Transferencia de Tecnología	0	13.166.681	0,00%	8.375.135	7.617.024	57,85%
			7	Mejoramiento de viveros	0	910.000	0,00%	910.001	910.000	100,00%
	41	Programa de Servicios Agrícolas Provinciales			1.880.445.638	1.689.114.304	-10,17%	97.854.782	76.752.822	4,54%
		0	Sin denominación		1.880.445.638	1.680.014.304	-10,66%	91.406.808	70.304.849	4,18%
			3	Optimización de Sistema de Riego en La Rioja (BID N° 3806/OC-AR)	0	40.000	0,00%	35.677	35.677	89,19%
			4	Construcción Muelles Pescadores Artesanales, Ushuaia y Almanza, Tierra del Fuego (BID N° 3806)	0	9.060.000	0,00%	6.412.297	6.412.296	70,78%
TOTAL SAF 363					4.516.294.052	4.622.047.981	2,34%	643.794.377	342.466.567	7,41%

Fuente: Elaboración propia en base a reporte del sistema e-Sidif al 10/04/2019.

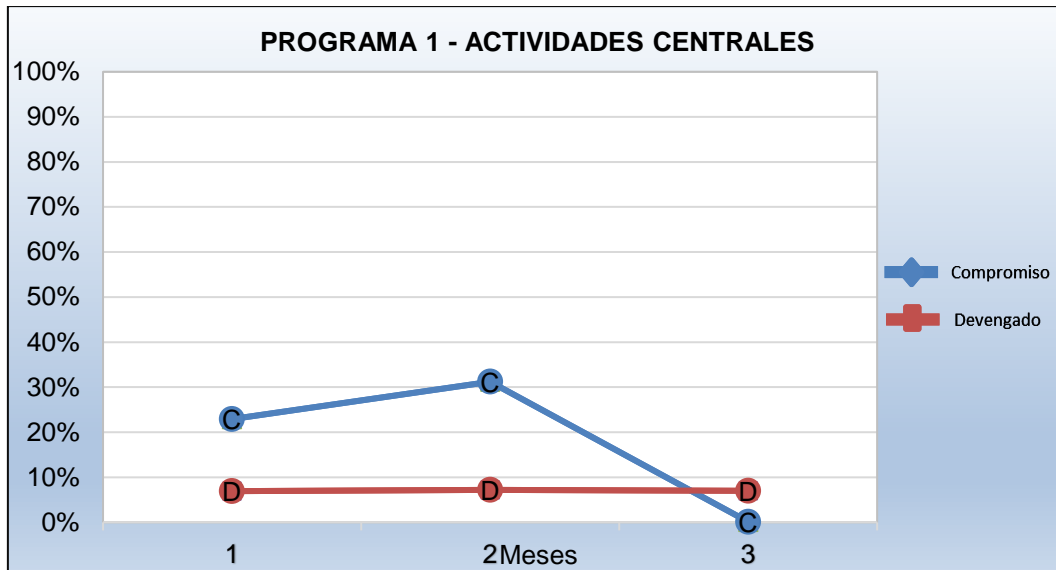
DETALLE DE EJECUCIÓN POR FUENTE DE FINANCIAMIENTO

SAF	Fuente	Fuente de Financiamiento	Crédito Inicial	Crédito Vigente	% Variación (Créd. Vigente/ Créd. Inicial)	Compromiso \$	Devengado \$	% Ejec. (Devengado/ Créd. Vigente)
363	11	Tesoro Nacional	5.914.747.172	5.780.013.661	-2,28%	2.050.271.948	1.105.609.823	19,13%
	13	Recursos con Afectación Específica	577.919.000	577.919.000	0,00%	49.873.299	45.402.600	7,86%
	14	Transferencias Internas	0	0	0,00%	0	0	0,00%
	21	Transferencias Externas	0	0	0,00%	0	0	0,00%
	22	Crédito Externo	3.964.095.003	4.090.828.514	3,20%	130.350.303	126.459.972	3,09%
TOTAL SAF 363			10.456.761.175	10.448.761.175	-0,08%	2.230.495.551	1.277.472.394	12,23%

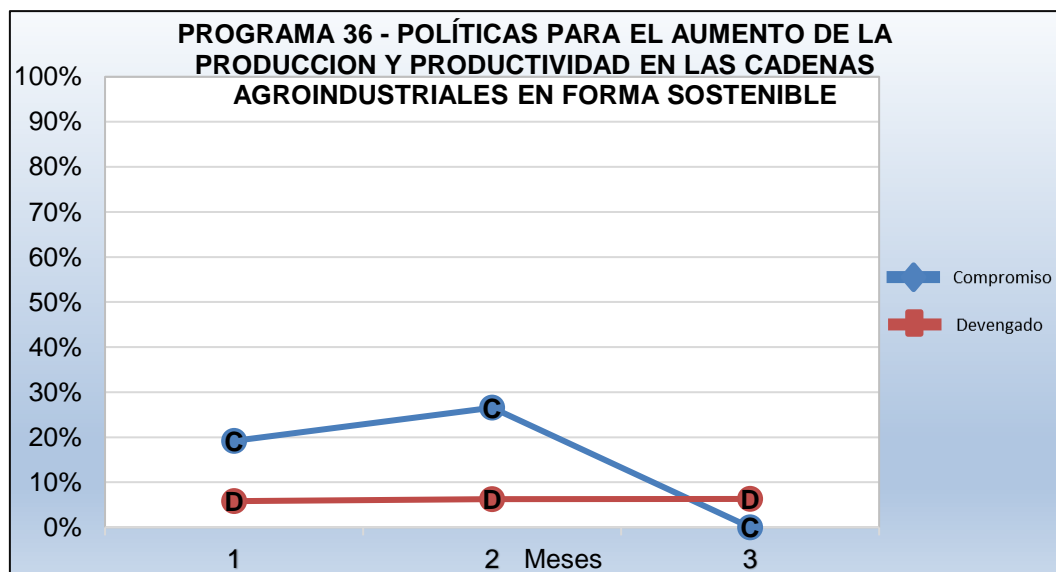
Fuente: Elaboración propia en base a reporte del sistema e-Sidif al 08/04/2019.



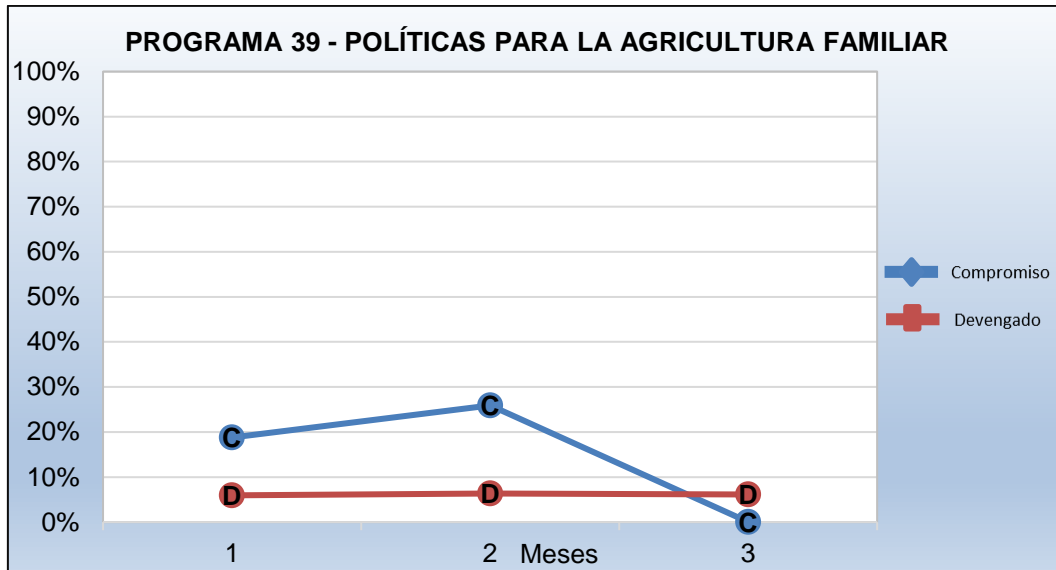
NIVEL DE EJECUCIÓN POR PROGRAMA – CON INC 1 (GASTOS EN PERSONAL)



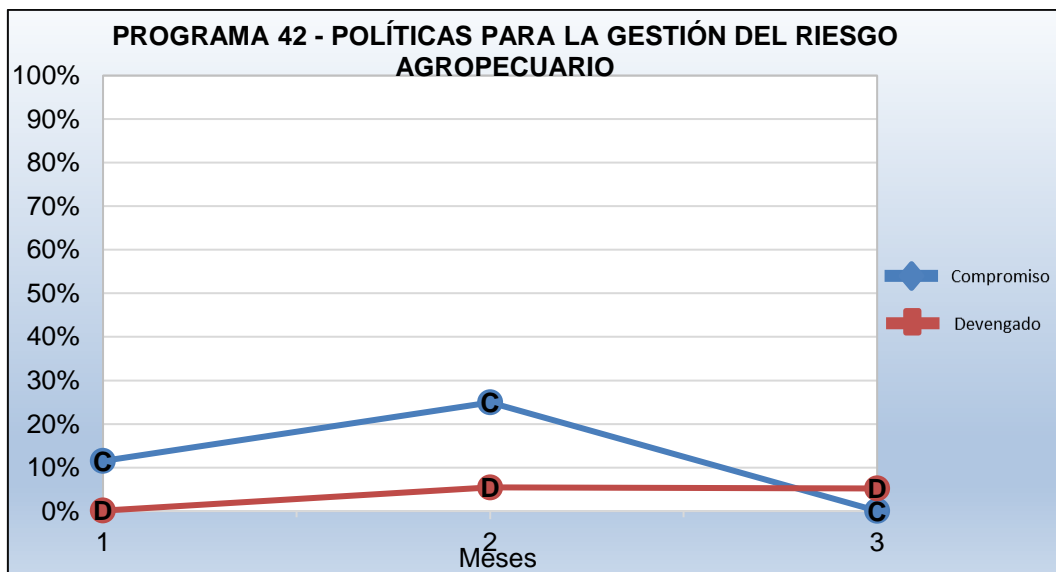
Fuente: Elaboración propia en base a reporte del sistema e-Sidif al 08/04/2019.



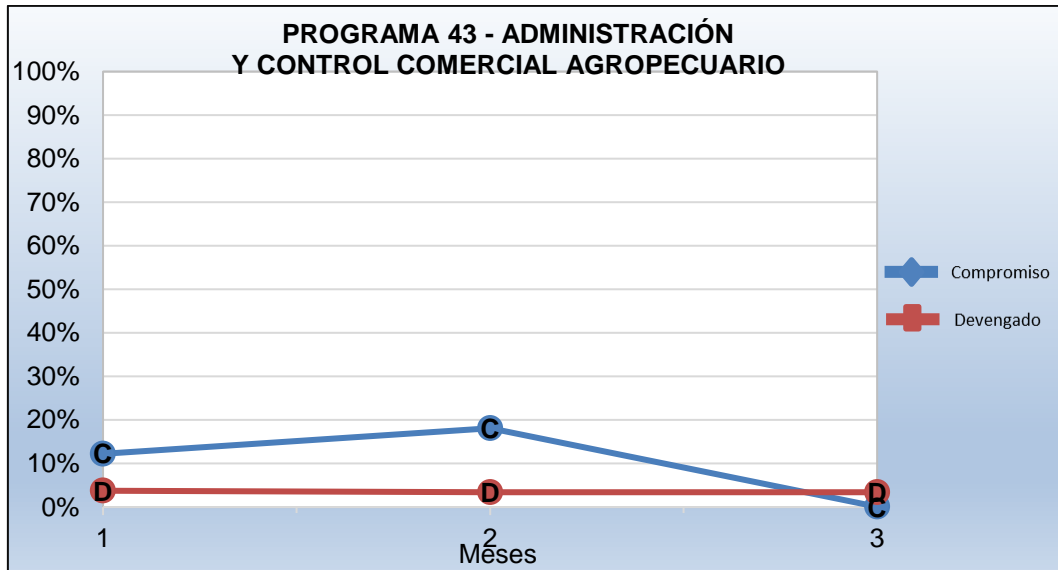
Fuente: Elaboración propia en base a reporte del sistema e-Sidif al 08/04/2019.



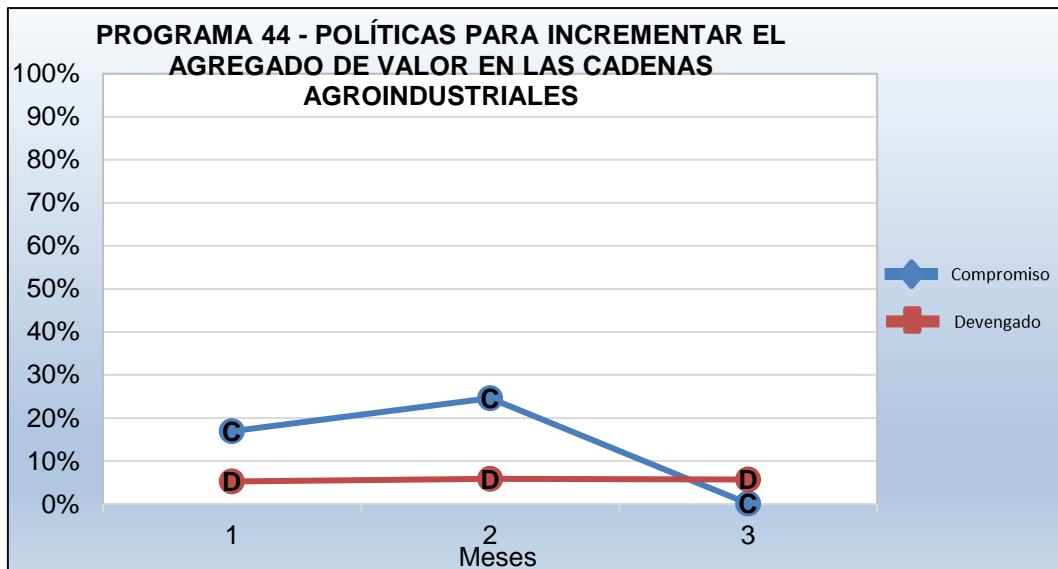
Fuente: Elaboración propia en base a reporte del sistema e-Sidif al 08/04/2019.



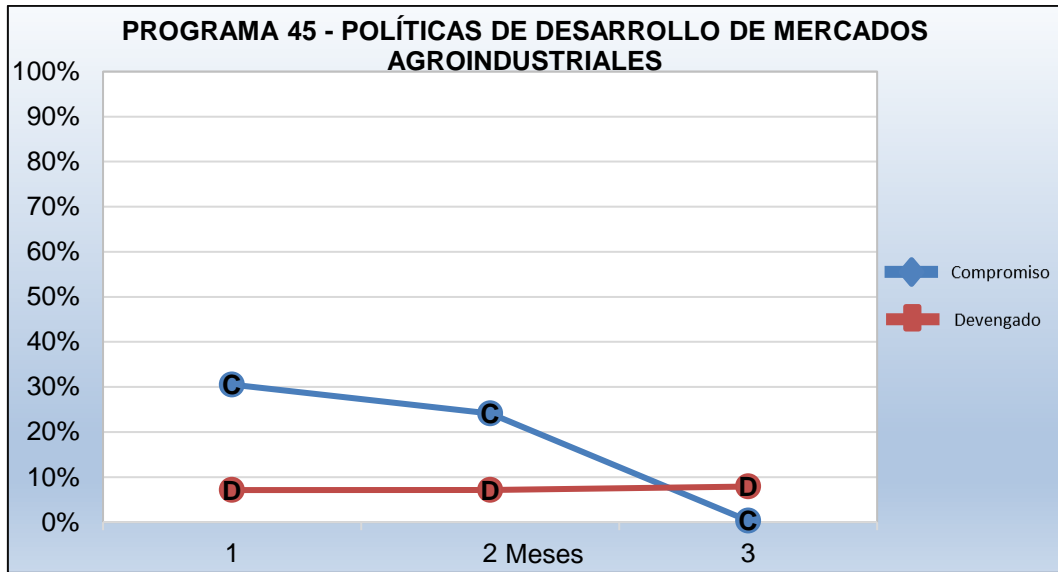
Fuente: Elaboración propia en base a reporte del sistema e-Sidif al 08/04/2019.



Fuente: Elaboración propia en base a reporte del sistema e-Sidif al 08/04/2019.



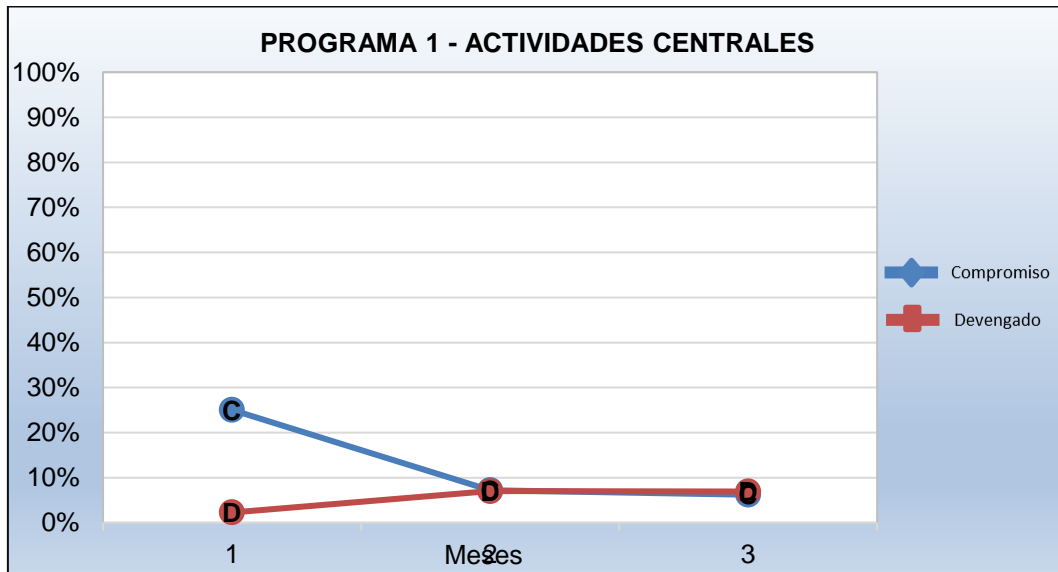
Fuente: Elaboración propia en base a reporte del sistema e-Sidif al 08/04/2019.



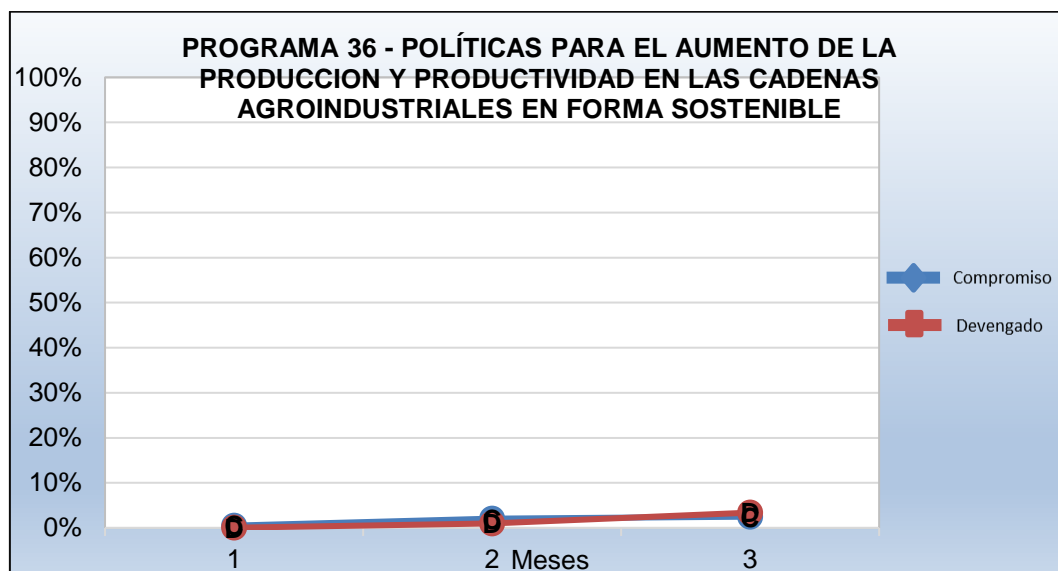
Fuente: Elaboración propia en base a reporte del sistema e-Sidif al 08/04/2019.



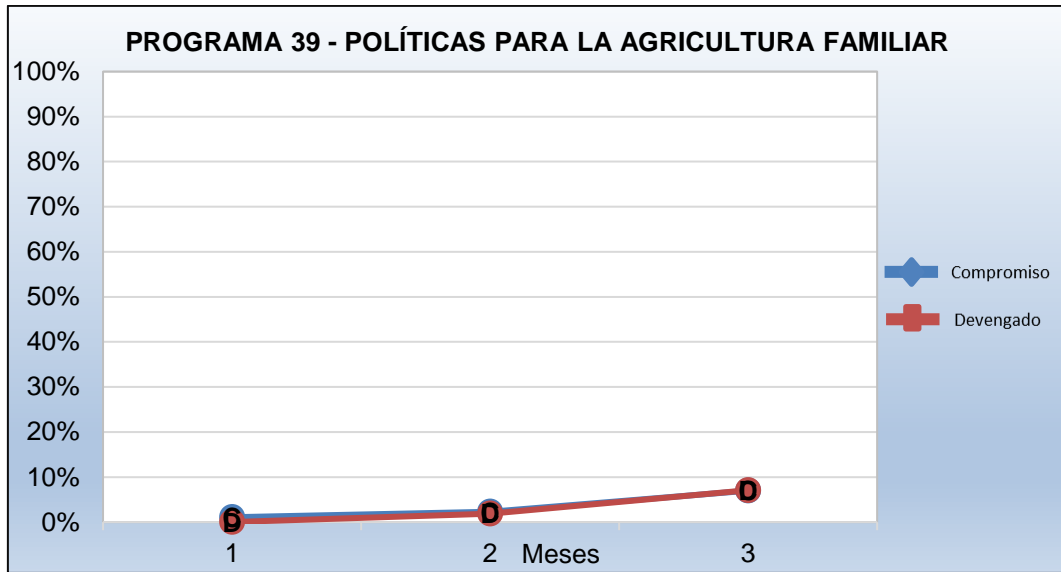
NIVEL DE EJECUCIÓN POR PROGRAMA – SIN INC. 1 (GASTOS EN PERSONAL)



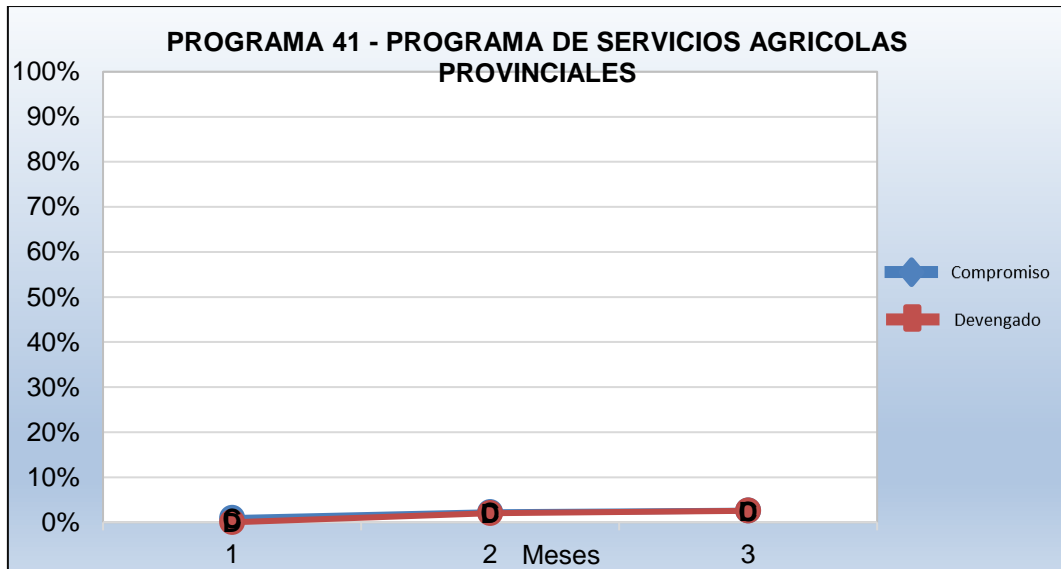
Fuente: Elaboración propia en base a reporte del sistema e-Sidif al 08/04/2019.



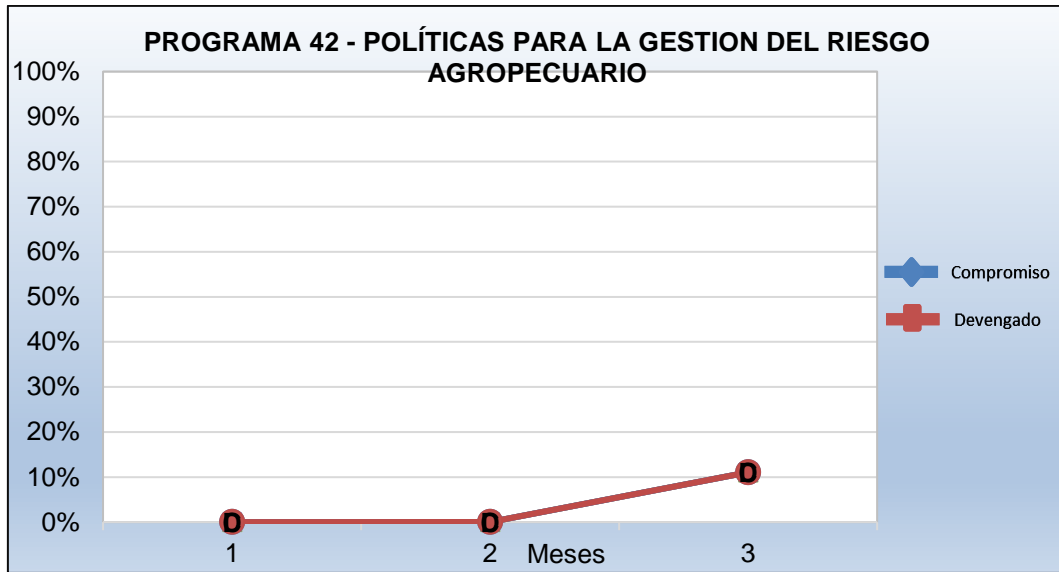
Fuente: Elaboración propia en base a reporte del sistema e-Sidif al 08/04/2019.



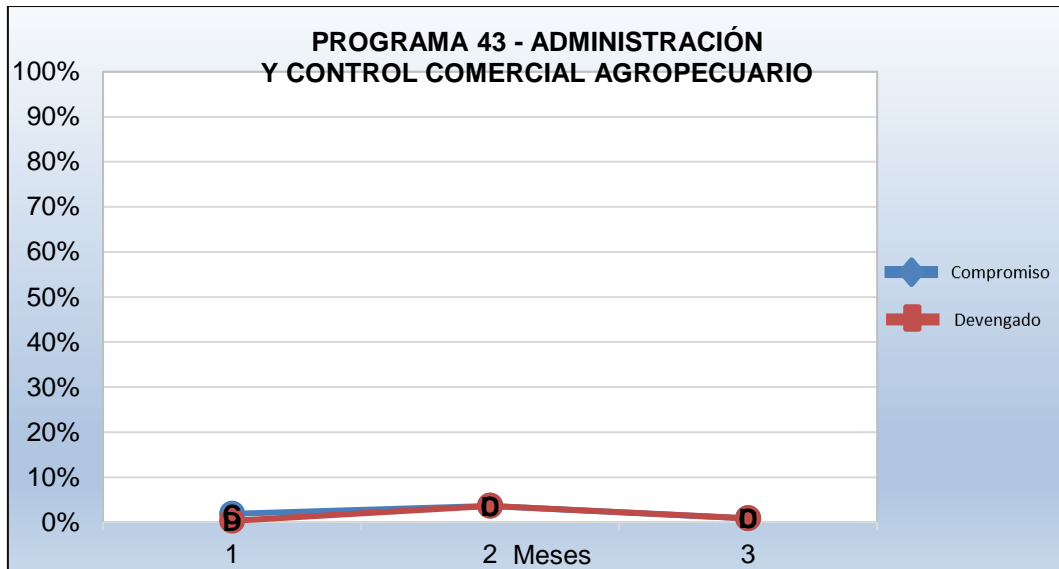
Fuente: Elaboración propia en base a reporte del sistema e-Sidif al 08/04/2019.



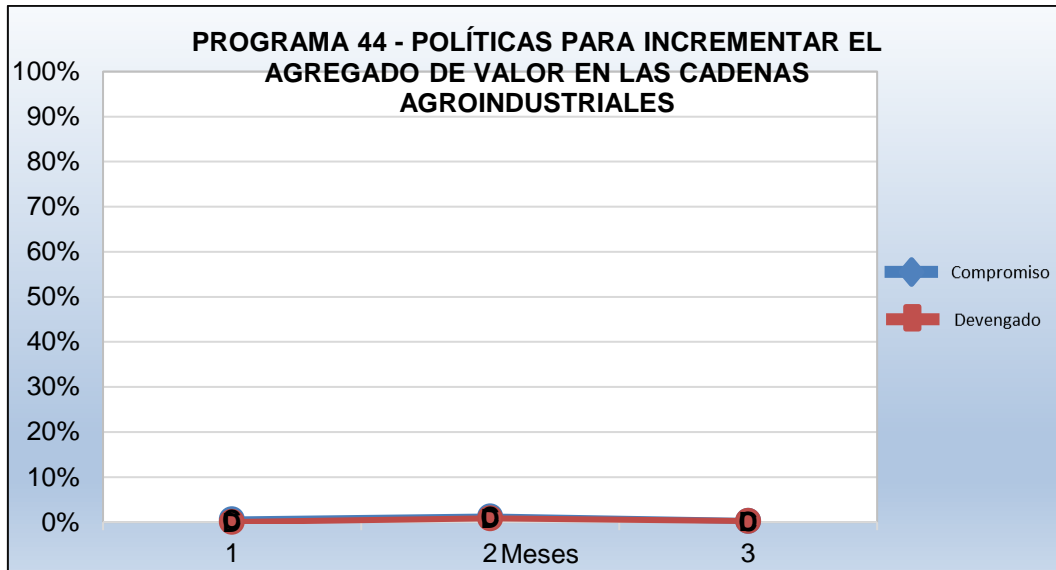
Fuente: Elaboración propia en base a reporte del sistema e-Sidif al 08/04/2019.



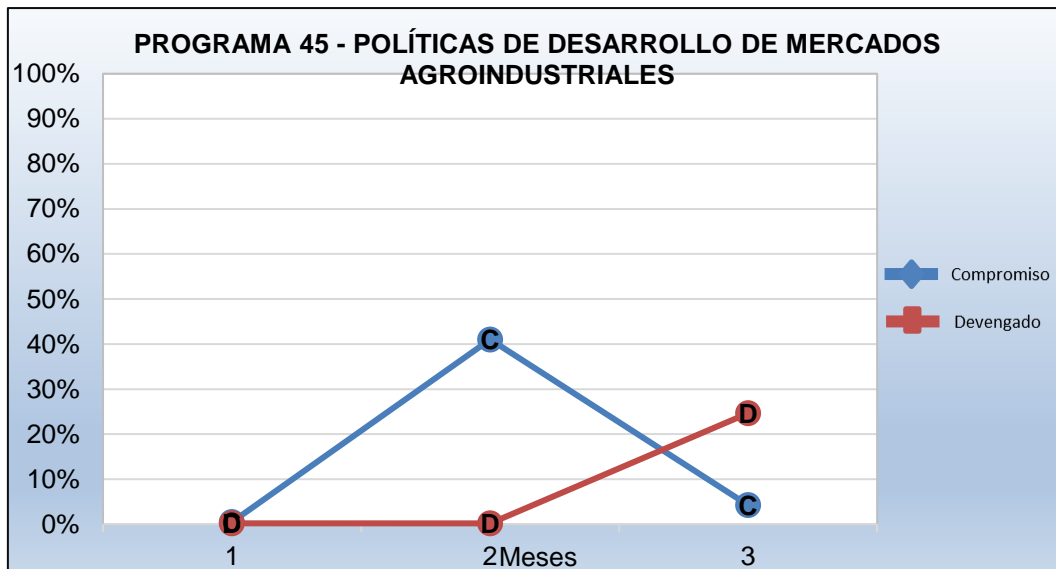
Fuente: Elaboración propia en base a reporte del sistema e-Sidif al 08/04/2019.



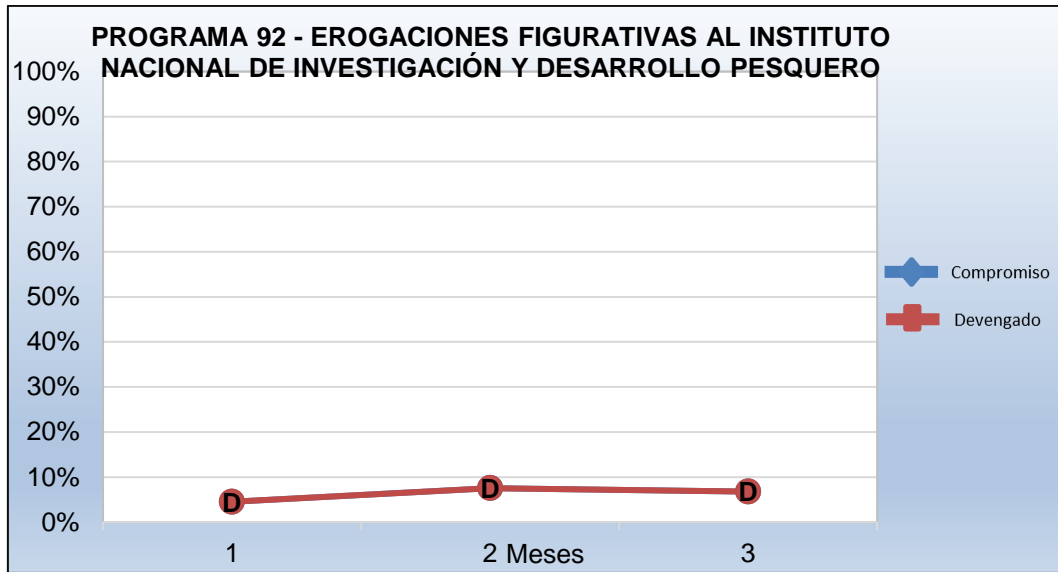
Fuente: Elaboración propia en base a reporte del sistema e-Sidif al 08/04/2019.



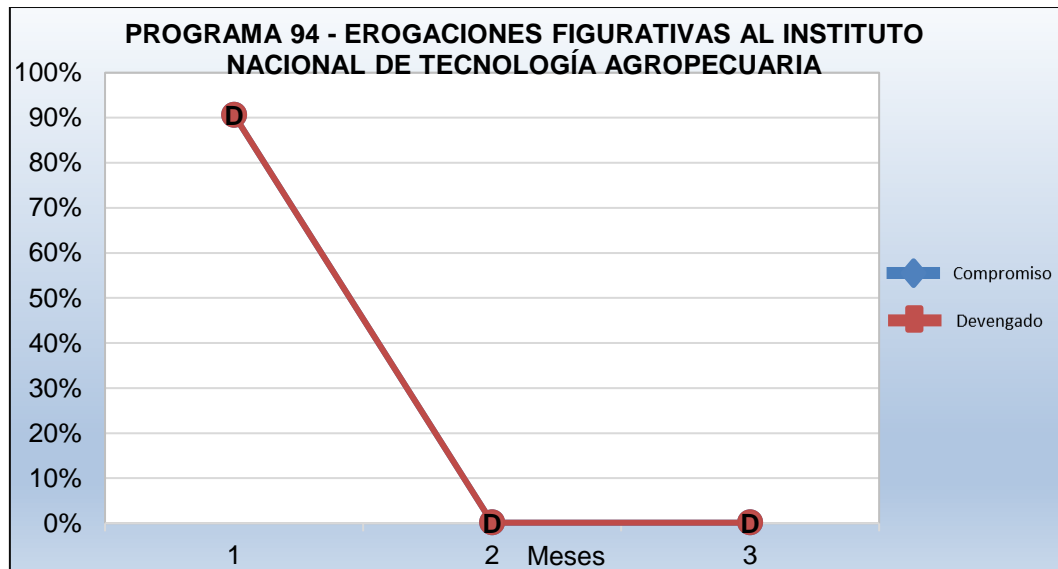
Fuente: Elaboración propia en base a reporte del sistema e-Sidif al 08/04/2019.



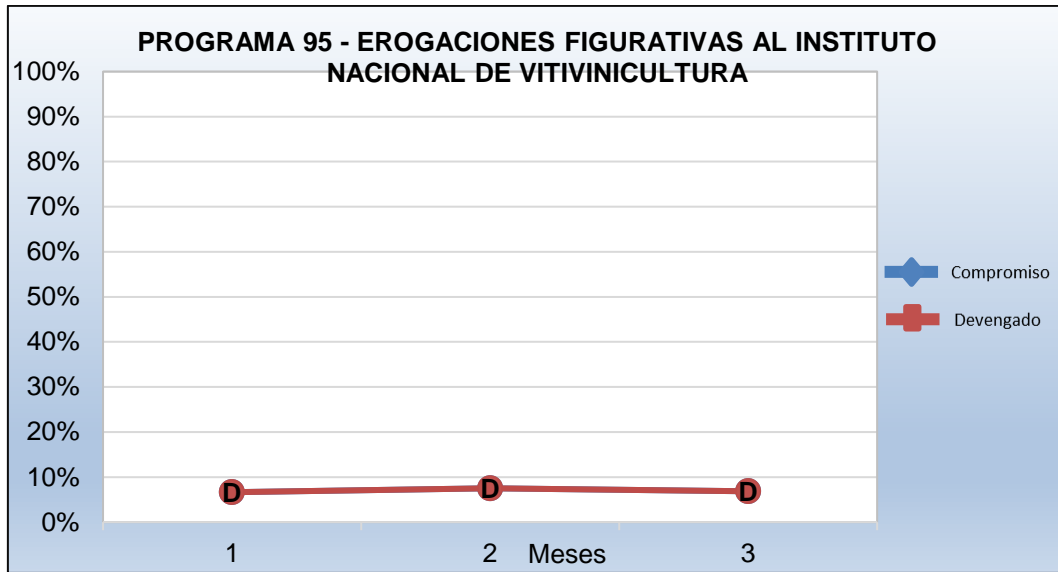
Fuente: Elaboración propia en base a reporte del sistema e-Sidif al 08/04/2019.



Fuente: Elaboración propia en base a reporte del sistema e-Sidif al 08/04/2019.



Fuente: Elaboración propia en base a reporte del sistema e-Sidif al 08/04/2019.



Fuente: Elaboración propia en base a reporte del sistema e-Sidif al 08/04/2019.



DETALLE DE LAS DIEZ ORDENES DE PAGO DE MAYOR MONTO EMITIDAS POR EL SAF 363 EN EL PERÍODO ENERO-MARZO 2019, CONCEPTO SEGÚN EL CLASIFICADOR POR OBJETO DEL GASTO: SERVICIOS NO PERSONALES (INC.3) Y BIENES DE USO (INC.4)

Tipo Cpte.	Nro. Cpte.	Cod. Benef.	Leyenda	CGto	Fecha Registro	Importe	Observaciones
PRE	712	519675	██████████ ██████████ ██████████	BYS	06/03/2019	7.544.625	Pago al Exterior - Gastos de Funcionamiento para el Año 2019 de La Consejería Agrícola en la Embajada de La República Argentina ante La Unión Europea - Sede en la Ciudad de Bruselas, Bélgica - Son euros 165.250 Al cambio de 1 Euro = \$ 46,50 -
PRE	710	519676	██████████ ██████████ ██████████	BYS	06/03/2019	4.413.105	Pago al Exterior - Gastos de Funcionamiento para el Año 2019 de La Consejería Agrícola en la Embajada de La República Argentina en los Estados Unidos, Ciudad de Washington - Son USD 111.763,70 Al cambio de Usd 1 = \$ 39.80 -
PRE	711	519646	██████████ ██████████ ██████████	BYS	06/03/2019	3.898.314	Pago al Exterior - Gastos de Funcionamiento para el Año 2019 de La Consejería Agrícola en la Embajada de La República Argentina en La República de China, Ciudad de Beijing - Son USD 99.184,35 Al cambio de Usd 1 = \$ 39.80 -
PRE	106	2650	██████████ ██████████	BYS	31/01/2019	2.624.444	Pago Fact B N° 0004-00007181, Correspondiente al Servicio de Tareas de Limpieza General realizadas en los edificios de esta Secretaría de Gobierno de Agroindustria. Período Diciembre 2018. Exp.Gde: 01060036/2018
PRE	109	125257	██████████ ██████████ ██████████	BYS	05/02/2019	1.432.597	Pago de Fact B N° 5-206237/207196/207221/205891/206690/207079/80/81/206152/206156/201654 - ██████████ Correspondiente a Pasajes Aereos Nacionales E Internacionales - Exp Gde N° 04773721- -Apn-Dgdma#Mpyt
PRE	61	129885	██████████ ██████████ ██████████	BYS	23/01/2019	1.156.835	Pago de Póliza de Seg. Automotor N° 159132 Cuota N° 5 Mas Endosos 6 Y 7 - Poliza 8184 Enero 2019 Seg. Accidentes Personales Cuota -334-1012-Oc 18 - Renglones 1 Y 8 - Vigencia 23/08/18 Al 23/08/19 - Exp 36653406/2018 Dga#Ma
PRE	1191	290368	██████████ ██████████	BDU	31/03/2019	1.013.375	Pago Factura B 2-7768- ██████████ - Implementación de Software Antivirus Corporativo - 334-1000-Oc19 - Exp 07477343/2018



Tipo Cpte.	Nro. Cpte.	Cod. Benef.	Legenda	CGto	Fecha Registro	Importe	Observaciones
PRE	693	129885	██████████ ██████████ ██████████	BYS	28/02/2019	1.003.345	Pago de Póliza de Seg. Automotor N° 159132 Cuota N° 6 Con Endosos 1-2 -10-11 Poliza 8184 Febrero 2019 Seg. Accidentes Personales Cuota - 334-1012-Oc 18 - Renglones 1 Y 8 - Vigencia 23/08/18 Al 23/08/19 - Exp 36653406/2018 Dga#Ma
PRE	822	125257	██████████ ██████████ ██████████	BYS	18/03/2019	961.197	Pago de Facts Varias de ██████████ Pasajes Aereos. Exp: 13803949/2019
PRE	863	1104	██████████	BYS	18/03/2019	947.652	Pago Fact.B-9905-80975118 - ██████████ - Serv. Energía Eléctrica - Período: 29-01-19 Al 28-02-19 - Venc.19-03-19 - Exp-Gde:15466005/19-APn-Dgdma#Mpyt

Fuente: Elaboración propia en base a reporte del sistema e-Sidif al 23/04/2019.

DETALLE DE LAS TRANSFERENCIAS REALIZADAS (INC.5) POR PROGRAMA, ACTIVIDAD Y UBICACIÓN GEOGRÁFICA PERÍODO ENERO-MARZO 2019

Programa	Actividad	Detalle Actividad	Beneficiario	Provincia	Número de Expediente	Total \$
39	44	Formulación de Políticas para el Financiamiento de las Cadenas Agroindustriales	Emergencia Agropecuaria	CABA	46278089/18	25.221.172
1	2	Coordinación de Servicios Técnicos y Administrativos	Fundación ARGENINTA	CABA	EXP-GDE:65350262/18-APN-DGDMA#MPYT	24.000.000
39	40	Formulación de Políticas para el Desarrollo de la Agricultura Familiar y el Desarrollo Territorial	Fundación ARGENINTA	CABA	EXP-GDE:08742188/18-APN-DDYME#MA	13.040.000
42	43	Sistema Nacional para la Prevención y Mitigación de Emergencias y Desastres Agropecuarios (Ley N° 26.509)	Municipalidad de Dolores	Provincia de Buenos Aires	EXP_GDE: 11079471/2019	12.000.000
42	43	Sistema Nacional para la Prevención y Mitigación de Emergencias y Desastres Agropecuarios (Ley N° 26.509)	Municipalidad de Florentino Ameghino	Provincia de Buenos Aires	EXP GDE N° 08602533/19-APN-DGDMA#MPYT	9.000.000
42	43	Sistema Nacional para la Prevención y Mitigación de Emergencias y Desastres Agropecuarios (Ley N° 26.509)	Municipalidad de Lujan	Provincia de Buenos Aires	EXP GDE N° 12251173/19-APN-DGDMA#MPYT	8.999.678



Programa	Actividad	Detalle Actividad	Beneficiario	Provincia	Número de Expediente	Total \$
36	45	Formulación de Políticas de los Sectores Pesquero y Acuicola	Fundación ARGENTINA	CABA	EXP-GDE:14449219/19-APN-DGDMA#MPYT	8.382.430
41	8	Programa de Servicios Agrícolas Provinciales – (BID N° 3806/OC-AR)	Instituto Interamericano	CABA	EXP-GDE:62004488/18-APN-DGDMA#MPYT	6.464.905
42	43	Sistema Nacional para la Prevención y Mitigación de Emergencias y Desastres Agropecuarios (Ley N° 26.509)	Municipalidad de Arias	Provincia de Córdoba	EXP GDE N° 09935033/19-APN-DGDMA#MPYT	6.291.428
42	43	Sistema Nacional para la Prevención y Mitigación de Emergencias y Desastres Agropecuarios (Ley N° 26.509)	Municipalidad de Suipacha	Provincia de Buenos Aires	EXP GDE N° 11344487/19-APN-DGDMA#MPYT	6.141.590

Fuente: Elaboración propia en base a reporte del sistema e-Sidif al 23/04/2019.

V. CONCLUSIÓN

De las tareas de auditoría efectuadas por esta UAI, se pudo verificar que a la fecha del presente informe el presupuesto 2019 se encuentra ejecutado en un 19% respecto del crédito vigente.

Cabe aclarar, que para dicho análisis no se tuvieron en consideración los programas que constituyen Erogaciones Figurativas y Aplicaciones Financieras.

Asimismo, no se han evidenciado inconsistencias en la ejecución presupuestaria analizada por fuente y programa, ni con relación al límite de cuota de compromiso y devengado asignado para el período bajo análisis.

Buenos Aires, 30 de abril de 2019.



ANEXO I – EQUIPO DE TRABAJO

Auditora Interna:

Cdora. Giselle Santarelli

Supervisora de Auditoría Presupuestaría:

Cdora. Delfina Crespo

Audidores:

Sr. Manuel Fernandez