INFORME UAI Nº 002/2019

UNIDAD DE AUDITORÍA INTERNA

SECRETARÍA DE GOBIERNO DE AGROINDUSTRIA

DETALLE DE EJECUCIÓN PRESUPUESTARIA
SAF 363 AL 31/12/2018

Febrero de 2019

Unidad de Auditoría Interna
Secretaría de Gobierno de Agroindustria
Ministerio de Producción y Trabajo

EJECUCIÓN DE PRESUPUESTO – EJERCICIO 2018

TABLA DE CONTENIDOS

INFORME EJECUTIVO 3
- **SINTESIS** 3
- **CONCLUSIÓN** 3

INFORME ANALÍTICO 4
- **I. OBJETO** 4
- **II. ALCANCE** 4
- **III. TAREAS REALIZADAS** 4
- **IV. MARCO DE REFERENCIA** 4
- **V. CONCLUSIÓN** 23

ANEXO I – EQUIPO DE TRABAJO 24

EJECUCIÓN DE PRESUPUESTO – EJERCICIO 2018

INFORME EJECUTIVO

SINTESIS

En virtud de las competencias otorgadas a esta Unidad de Auditoría Interna (en adelante UAI) por Decisión Administrativa N° 324/18, de fecha 15 de marzo de 2018, mediante la que se aprobó la nueva estructura orgánica funcional de la UAI del ex Ministerio de Agroindustria, se procedió a informar la ejecución presupuestaria del Servicio Administrativo Financiero (SAF) 363, perteneciente al ex Ministerio de Agroindustria correspondiente al Ejercicio Económico 2018.

Debe señalarse que durante las tareas propias de auditoría y ya en proceso de elaboración del presente informe, ocurrieron cambios de estructura en el ex Ministerio de Agroindustria que impactan en dicho informe. Así, se detalla en el Decreto Nº 802/18, publicado en el Boletín Oficial (B.O.) el día 5 de septiembre del corriente, donde el ex Ministerio adopta la denominación de Secretaría de Gobierno de Agroindustria, dependiendo del Ministerio de Producción y Trabajo.

La presente auditoría, de carácter no planificada, se realizó entre los meses de diciembre 2018 y febrero de 2019. No contemplando la ocurrencia de hechos posteriores a la fecha de cierre del presente informe.

CONCLUSIÓN

De las tareas de auditoría efectuadas por esta UAI, se pudo verificar que el presupuesto 2018 presenta una sub-ejecución del 19% respecto del crédito vigente. Cabe aclarar, que para dicho análisis no se tuvieron en consideración los programas que constituyen Erogaciones Figurativas y Aplicaciones Financieras.

Asimismo, se corroboró que los programas 1 - "Actividades Centrales", 39 – "Políticas para la Agricultura Familiar" y 43 – "Administración y Control Comercial Agropecuario", presentan el mayor nivel de ejecución, en oposición con el programa 41 - "Programa de Servicios Agrícolas Provinciales" que presenta la mayor sub-ejecución.

Buenos Aires, 19 de febrero de 2019

EJECUCIÓN DE PRESUPUESTO – EJERCICIO 2018

INFORME ANALÍTICO

I. OBJETO

Informar la ejecución presupuestaria del Servicio Administrativo Financiero (SAF) 363, perteneciente al ex Ministerio de Agroindustria correspondiente al Ejercicio Económico 2018.

II. ALCANCE

Las tareas de auditoría se han llevado a cabo en un adecuado ambiente de control interno de acuerdo a la Resolución Nº 152/02 y Normas Generales de Control Interno, Resolución Nº 172/14, ambas de la Sindicatura General de la Nación y los conceptos y procedimientos estipulados en el Manual de Control Interno Gubernamental de la misma.

Debe señalarse que debido a los cambios de estructura organizativa producidos en el ex Ministerio durante el 2018, no se realizó el análisis de la Ejecución Presupuestaria Discriminada por Programa y Actividad con Inciso 1 (Gastos del Personal).

III. TAREAS REALIZADAS

Se realizó el análisis de la evolución de los registros presupuestarios emitidos a través del Sistema Integrado de Información Financiera (e-sidif) del ejercicio 2018, correspondiente al SAF 363. Asimismo, se analizó la proporción de gasto comprometido y devengado del organismo respecto al Crédito Vigente de acuerdo a los siguientes clasificadores presupuestarios:

- Gasto por Programa Presupuestario, Actividad y Proyecto.
- Gasto por Fuente de Financiamiento.

IV. MARCO DE REFERENCIA

- **Ley Nº 24.156**: Administración Financiera y de los Sistemas de Control del Sector Público Nacional.

- **Ley Nº 27.431:** por la que se aprueba el Presupuesto General de la Administración Nacional para el ejercicio 2018.

- **Decreto Nº 1344/07**, por la que se aprueba el reglamento de la Ley de Administración Financiera y los Sistemas de Control del Sector Público Nacional N° 24.156.

- **Decreto Nº 1124/17:** en donde se promulga la ley Nº 27.431 del Presupuesto para el ejercicio 2018.
- **Decisión Administrativa N° 6/18:** por la que se aprueba la Distribución del Presupuesto General de la Administración Nacional para el ejercicio 2018.

DETALLE DE LA EJECUCIÓN PRESUPUESTARIA DISCRIMINADA POR PROGRAMA Y ACTIVIDAD – SIN INC. 1 (GASTOS EN PERSONAL)

SAF	Prg	Actividad	Descripción	Crédito Inicial	Crédito Vigente	% Variación (Créd. Vigente/ Créd. Inicial)	Compromiso $	Devengado $	Ejec. (Devengado/Créd. Vigente)
SAF 363	**1**	**Actividades Centrales**		**276.441.597**	**320.302.188**	**15,87%**	**303.680.711**	**298.978.959**	**93,34%**
		1	Conducción y Dirección Superior	174.859.045	154.698.616	-11,53%	123.386.911	118.909.814	76,87%
		2	Coordinación de Servicios Técnicos y Administrativos	66.582.552	110.603.572	66,11%	125.706.154	125.481.499	113,45%
		3	Conducción y Dirección de la UCAR	35.000.000	55.000.000	57,14%	54.587.646	54.587.646	99,25%
	36	**Políticas para el Aumento de la Producción y Productividad en las Cadenas Agroindustriales en Forma Sostenible**		**1.500.545.868**	**1.652.853.888**	**10,15%**	**1.456.864.144**	**1.452.569.231**	**87,88%**
		0	Sin denominación	97.745.194	81.415.080	-16,71%	75.479.211	75.372.717	92,58%
		1	Conducción y Dirección Superior	10.070.069	53.979.811	436,04%	46.150.415	46.030.424	85,27%
		4	Formulación de Políticas del Sector Lechero	4.839.405	6.992.005	44,48%	5.817.725	5.817.725	83,21%
		6	Formulación de Políticas de Agricultura Extensiva e Intensiva	33.176.772	25.365.922	-23,54%	28.361.386	28.361.386	111,81%
		31	Proyecto de Sustentabilidad y Competitividad Forestal - BID 2853-AR	102.993.264	195.448.040	89,77%	184.945.827	183.512.558	93,89%

SAF	Prg	Actividad	Descripción	Crédito Inicial	Crédito Vigente	% Variación (Créd. Vigente/ Créd. Inicial)	Compromiso $	Devengado $	Ejec. (Devengado/Créd. Vigente)
		34	Programa de Desarrollo Pesquero y Acuicultura Sustentable - PRODESPA BID 3255	510.000	2.935.000	475,49%	1.913.701	1.913.701	65,20%
		40	Programa Federal de Reconversión Productiva para la PYME Agropecuaria (Cambio Rural)	40.000.000	46.042.549	15,11%	46.042.549	46.042.549	100,00%
		41	Atención del Fondo Fiduciario Nacional de Agroindustria (FONDAGRO)	100.000	0	-100,00%	0	0	0,00%
		42	Acciones para la Atención del Plan Sanitario	0	66.572.301	0,00%	62.372.404	60.390.675	90,71%
		43	Acciones de Compensación a los Productores de Soja	100.000	0	-100,00%	0	0	0,00%
		45	Formulación de Políticas de los Sectores Pesquero y Acuícola	100.000.000	242.195.183	142,20%	240.186.738	239.997.614	99,09%
		47	Plan de Desarrollo Sustentable y Fomento de la Producción Algodonera (Ley Nº 26.060)	160.000.000	160.000.000	0,00%	158.067.728	158.067.728	98,79%

SAF	Prg	Actividad	Descripción	Crédito Inicial	Crédito Vigente	% Variación (Créd. Vigente/ Créd. Inicial)	Compromiso $	Devengado $	Ejec. (Devengado/Créd. Vigente)
		48	Régimen para la Recuperación, Fomento y Desarrollo de la Actividad Caprina (Ley Nº 26.141)	10.000.000	10.000.000	0,00%	9.999.999	9.999.999	100,00%
		49	Régimen para la Recuperación de la Ganadería Ovina (Ley Nº 25.422)	80.000.000	80.000.000	0,00%	80.000.000	80.000.000	100,00%
		51	Régimen para la Promoción de las Inversiones en Bosques Cultivados (Ley Nº 25.080)	101.559.849	189.655.880	86,74%	177.937.444	177.521.717	93,60%
		53	Programa Para el Desarrollo de Nuevas Áreas de Riego CAF RIEGO I 8581	305.122.240	333.072.988	9,16%	324.138.329	324.138.329	97,32%
		54	Programa para el Desarrollo de Nuevas Áreas Riego CAF RIEGO II	178.026.291	157.821.891	-11,35%	12.450.073	12.450.073	7,89%
		55	Programa de Nuevas Areas de Riego con tecnología por Pivot- Programa Saudi de Exportación y de Seguridad Alimentaria	275.212.836	0	-100,00%	0	0	0,00%
		56	Formulación de Políticas del Sector Pecuario	1.089.948	1.357.238	24,52%	3.000.617	2.952.038	217,50%

SAF	Prg	Actividad	Descripción	Crédito Inicial	Crédito Vigente	% Variación (Créd. Vigente/ Créd. Inicial)	Compromiso $	Devengado $	Ejec. (Devengado/Créd. Vigente)
	39	**Políticas para la Agricultura Familiar**		**685.199.055**	**785.716.351**	**14,67%**	**718.538.783**	**717.395.560**	**91,30%**
		1	Conducción y Dirección Superior	10.379.500	9.283.528	-10,56%	5.091.313	4.919.696	52,99%
		5	Proyecto de Desarrollo Rural y Agricultura Familiar - PRODAF BID 2740	100.000.000	88.100.218	-11,90%	75.424.895	75.424.895	85,61%
		6	Proyecto de Desarrollo Rural Incluyente - PRODERI FIDA 848 - Fondo Fiduciario de España 4-AR	159.300.000	159.884.218	0,37%	128.921.014	128.054.632	80,09%
		7	Proyecto de Inclusión Socio-Económica en Áreas Rurales - PISEAR BIRF 8093	126.486.531	167.493.893	32,42%	161.964.032	161.961.980	96,70%
		8	Programa de Inserción Económica de los Pequeños Productores en las Cadenas de Valor del Norte Argentino - PRC	2.062.078	19.612.288	851,09%	6.261.691	6.233.798	31,79%
		9	Programa de Desarrollo de las Cadenas Caprinas - PRODECCA (FIDA Préstamo N° 2000001744)	0	1.000.000	0,00%	0	0	0,00%

SAF	Prg	Actividad	Descripción	Crédito Inicial	Crédito Vigente	% Variación (Créd. Vigente/ Créd. Inicial)	Compromiso $	Devengado $	Ejec. (Devengado/Créd. Vigente)
		10	Programa de Desarrollo de las Cadenas Caprinas - PRODECCA (FIDA Donación N° 2000001745)	0	100.000	0,00%	0	0	0,00%
		11	Programa Nacional de Titulación y Arraigo Rural	1.917.944	2.316.740	20,79%	468.030	392.751	16,95%
		40	Formulación de Políticas para el Desarrollo de la Agricultura Familiar y el Desarrollo Territorial	115.053.002	77.175.114	-32,92%	79.960.181	79.960.181	103,61%
		42	Formulación de Políticas para la Formalización de la Agricultura Familiar	170.000.000	260.750.352	53,38%	260.447.627	260.447.627	99,88%
	41	**Programa de Servicios Agrícolas Provinciales**		**1.021.180.807**	**703.061.163**	**-31,15%**	**459.123.955**	**455.332.915**	**64,76%**
		0	Sin denominación	37.065.116	46.165.116	24,55%	45.303.975	44.931.407	97,33%
		6	Programa de Servicios Agrícolas Provinciales - PROSAP - FONPLATA ARG-22/2014	138.496.618	100.291.829	-27,59%	73.501.746	73.501.746	73,29%
		8	Programa de Servicios Agrícolas Provinciales - PROSAP BID IV	411.799.248	424.545.961	3,10%	334.040.623	330.622.150	77,88%
		10	Agencia Nacional Acreditada ante el Fondo Verde para el Clima	3.934.447	0	-100,00%	0	0	0,00%

SAF	Prg	Actividad	Descripción	Crédito Inicial	Crédito Vigente	% Variación (Créd. Vigente/ Créd. Inicial)	Compromiso $	Devengado $	Ejec. (Devengado/Créd. Vigente)
		16	Acc de Adaptación y Resiliencia de la Agricultura Familiar del NE ante el Cambio Climático (Donación Fondo de Adaptación del Protocolo de Kyoto)	0	8.784.447	0,00%	6.277.612	6.277.612	71,46%
		17	Programa de Desarrollo de Áreas Agroproductivas en Provincias fronterizas en la Cuenca del Plata Etapa II - FONPLATA II	76.997.540	41.076.695	-46,65%	0	0	0,00%
		20	Gestión Integral de Riesgos en el Sistema Agroindustrial Rural- GIRSAR- BIRF	352.887.838	82.197.115	-76,71%	0	0	0,00%
	42	**Políticas para la Gestión del Riesgo Agropecuario**		**500.000.000**	**500.962.094**	**0,19%**	**356.820.471**	**356.820.471**	**71,23%**
		43	Sistema Nacional para la Prevención y Mitigación de Emergencias y Desastres Agropecuarios (Ley Nº 26.509)	500.000.000	500.962.094	0,19%	356.820.471	356.820.471	71,23%
	43	**Administración y Control Comercial Agropecuario**		**119.616.000**	**57.082.718**	**-52,28%**	**50.733.940**	**50.548.909**	**88,55%**
		41	Administración y Control Comercial Agropecuario	119.616.000	57.082.718	-52,28%	50.733.940	50.548.909	88,55%

SAF	Prg	Actividad	Descripción	Crédito Inicial	Crédito Vigente	% Variación (Créd. Vigente/ Créd. Inicial)	Compromiso $	Devengado $	Ejec. (Devengado/Créd. Vigente)
	44	**Políticas para Incrementar el Agregado de Valor en las Cadenas Agroindustriales**		**302.396.452**	**743.127.755**	**145,75%**	**541.389.769**	**540.791.644**	**72,77%**
		1	Conducción y Dirección Superior	8.197.752	5.933.724	-27,62%	4.590.034	4.590.034	77,36%
		3	Formulación de Políticas para el Desarrollo de la Bio-Industria	9.809.232	3.151.973	-67,87%	3.388.941	3.312.383	105,09%
		5	Incremento de la Competitividad del Sector Azucarero en el NOA - PROICSA CAF 7790/92	165.166.035	606.215.947	267,03%	405.697.799	405.176.232	66,84%
		6	Formulación de Políticas para la Sustentabilidad Ambiental	3.488.400	0	-100,00%	0	0	0,00%
		41	Servicio de Asistencia Integral para las PyMEs Agroalimentarias	0	447.050	0,00%	3.553	3.553	0,79%
		44	Formulación de Políticas para el Financiamiento de las Cadenas Agroindustriales	105.000.000	100.000.000	-4,76%	100.000.000	100.000.000	100,00%
		45	Formulación de Políticas para el Desarrollo del Agregado de Valor en las Cadenas Agroalimentarias	10.735.033	27.379.061	155,04%	27.709.443	27.709.443	101,21%

SAF	Prg	Actividad	Descripción	Crédito Inicial	Crédito Vigente	% Variación (Créd. Vigente/ Créd. Inicial)	Compromiso $	Devengado $	Ejec. (Devengado/Créd. Vigente)
	45	**Políticas de Desarrollo de Mercados Agroindustriales**		**44.337.797**	**53.526.914**	**20,73%**	**43.683.453**	**42.416.612**	**79,24%**
		1	Conducción y Dirección Superior	14.777.797	10.676.914	-27,75%	5.191.151	5.190.116	48,61%
		3	Formulación de Políticas para la Gestión de Información Agroindustrial	0	200.000	0,00%	939.297	891.739	0,00%
		42	Formulación de Políticas para el Desarrollo y la Apertura de los Mercados	29.560.000	35.280.000	19,35%	37.228.251	36.018.251	102,09%
		44	Acciones de Apoyo al Desarrollo del Sector Agroindustrial de Exportación (FONPLATA ARG-30/2016)	0	7.370.000	0,00%	324.754	316.506	4,29%
	92	**Erogaciones Figurativas al Instituto Nacional de Investigación y Desarrollo Pesquero**		**411.600.920**	**465.189.567**	**13,02%**	**461.441.164**	**461.441.164**	**99,19%**
		1	Erogaciones Figurativas al Instituto Nacional de Investigación y Desarrollo Pesquero	411.600.920	389.461.499	-5,38%	387.124.717	387.124.717	**99,40%**
		2	Programa de Pesca y Acuicultura Sustentable (BID N° 3255/OC-AR)	0	75.728.068	0,00%	74.316.447	74.316.447	**98,14%**

SAF	Prg	Actividad	Descripción	Crédito Inicial	Crédito Vigente	% Variación (Créd. Vigente/ Créd. Inicial)	Compromiso $	Devengado $	Ejec. (Devengado/Créd. Vigente)
	93	**Erogaciones Figurativas al Servicio Nacional de Sanidad y Calidad Agroalimentaria**		**0**	**894.152**	**0,00%**	**894.152**	**894.152**	**100,00%**
		1	Erogaciones Figurativas al Servicio Nacional de Sanidad y Calidad Agroalimentaria	0	894.152	0,00%	894.152	894.152	0,00%
	94	**Erogaciones Figurativas al Instituto Nacional de Tecnología Agropecuaria**		**531.203.743**	**534.803.743**	**0,68%**	**500.517.361**	**500.517.361**	**93,59%**
		1	Erogaciones Figurativas al Instituto Nacional de Tecnología Agropecuaria	531.203.743	534.803.743	0,68%	500.517.361	500.517.361	93,59%
	95	**Erogaciones Figurativas al Instituto Nacional de Vitivinicultura**		**330.719.758**	**373.340.832**	**12,89%**	**371.174.741**	**371.174.741**	**99,42%**
		1	Erogaciones Figurativas al Instituto Nacional de Vitivinicultura	330.719.758	373.340.832	12,89%	371.174.741	371.174.741	99,42%
	98	**Aplicaciones Financieras**		**219.584.532**	**219.584.532**	**0,00%**	**0**	**0**	**0,00%**
		1	Aplicaciones Financieras	219.584.532	219.584.532	0,00%	0	0	0,00%
	99	**Erogaciones Figurativas**		**0**	**35.801.300**	**0,00%**	**35.801.300**	**35.801.300**	**100,00%**
		1	Erogaciones Figurativas al Tesoro Nacional	0	35.801.300	0,00%	35.801.300	35.801.300	100,00%
TOTAL SAF 363				**5.942.826.529**	**6.446.247.197**	**8,47%**	**5.300.663.945**	**5.284.683.019**	**81,98%**

Fuente: Elaboración propia en base a reporte del sistema e-Sidif 09/01/2019 15:34 pm.

DETALLE DE LA EJECUCIÓN PRESUPUESTARIA DISCRIMINADA POR PROGRAMA, ACTIVIDAD Y PROYECTO - SIN INC. 1 (GASTOS EN PERSONAL)

SAF	Prg	Activ	Proyecto	Descripción	Crédito Inicial	Crédito Vigente	% Variación (Créd. Vigente/ Créd. Inicial)	Compromiso $	Devengado $	Ejec. (Devengado/Créd. Vigente)
SAF 363	**36**	**Políticas para el Aumento de la Producción y Productividad en las Cadenas Agroindustriales en Forma Sostenible**			**1.500.545.868**	**1.652.853.888**	**10,15%**	**1.455.074.707**	**1.452.866.805**	**87,90%**
		0	Sin denominación		1.402.800.674	1.571.438.808	12,02%	1.379.595.496	1.377.494.088	87,66%
			3	Construcción de Centro de Capacitación	824	856.564	103851,94%	831.909	831.562	97,08%
			6	Construcción de Centros de Capacitación y Transferencia de Tecnología	74.968.298	60.790.501	-18,91%	55.376.384	55.287.987	90,95%
			7	Mejoramiento de viveros	14.990.229	11.140.000	-25,68%	10.644.711	10.626.962	95,39%
			8	Contrucción del Centro Piscícola Diamante en la Provincia de Entre Ríos (BID N° 3255/OC-AR)	412.415	8.628.015	1992,07%	8.626.206	8.626.206	99,98%
			10	Construcción de Invernadero en el Centro Nacional de Desarrollo Acuicola (BID 3255)	1.134.143	0	-100,00%	0	0	0,00%
			11	Implementación del Sistema de Transferencia de Tecnologia de Riego en Universidades Nacionales	6.239.285	0	-100,00%	0	0	0,00%
	41	**Programa de Servicios Agrícolas Provinciales**			**1.021.180.807**	**703.061.163**	**-31,15%**	**459.131.044**	**455.340.003**	**64,77%**
		0	Sin denominación		984.115.691	656.896.047	-33,25%	413.827.069	410.408.596	62,48%
			3	Optimización de Sistema de Riego en La Rioja (BID N° 3806/OC-AR)	10.463.840	21.452.609	105,02%	20.592.134	20.556.456	95,82%

SAF	Prg	Activ	Proyecto	Descripción	Crédito Inicial	Crédito Vigente	% Variación (Créd. Vigente/ Créd. Inicial)	Compromiso $	Devengado $	Ejec. (Devengado/Créd. Vigente)
			4	Construcción Muelles Pescadores Artesanales, Ushuaia y Almanza, Tierra del Fuego (BID N° 3806)	4.152.596	24.712.507	495,11%	24.711.841	24.374.951	98,63%
			5	Microembalses Arroyo El Cano Córdoba (BID 3806)	4.998.936	0	-100,00%	0	0	0,00%
			6	Mejoramiento de la Infraestructura de Riego, Sistema Hídrico Figueroa, Santiago del Estero (BID N° 3806)	5.311.395	0	-100,00%	0	0	0,00%
			7	Mejoramiento del Riego en Colalao del Valle (BID N° 3806)	12.138.349	0	-100,00%	0	0	0,00%
TOTAL SAF 363					**2.521.726.675**	**2.355.915.051**	**-6,58%**	**1.914.205.751**	**1.908.206.808**	**81,00%**

Fuente: Elaboración propia en base a reporte del sistema e-Sidif 18/02/2019 14:58 pm.

DETALLE DE EJECUCIÓN POR FUENTE DE FINANCIAMIENTO - SIN INC. 1 (GASTOS EN PERSONAL)

SAF	Fuente	Fuente de Financiamiento	Crédito Inicial	Crédito Vigente	% Variación (Créd. Vigente/ Créd. Inicial)	Compromiso $	Devengado $	% Ejec. (Devengado/ Créd. Vigente)
363	11	Tesoro Nacional	2.740.887.673	3.073.151.228	12,12%	2.882.476.244	2.881.333.670	93,76%
	13	Recursos con Afectación Específica	357.900.532	562.821.745	57,26%	338.470.142	338.470.142	60,14%
	14	Transferencias Internas	0	102.309.739	0,00%	89.294.901	89.294.901	0,00%
	15	Crédito Interno	348.007.165	348.007.165	0,00%	310.180.166	310.180.166	89,13%
	21	Transferencias Externas	3.934.447	8.884.447	125,81%	6.284.701	6.284.701	70,74%
	22	Crédito Externo	2.492.096.712	2.351.072.873	-5,66%	1.666.219.876	1.659.462.932	70,58%
TOTAL SAF 363			**5.942.826.529**	**6.446.247.197**	**8,47%**	**5.292.926.030**	**5.285.026.512**	**81,99%**

Fuente: Elaboración propia en base a reporte del sistema e-Sidif 18/02/2019 14:09 pm.

NIVEL DE EJECUCIÓN POR PROGRAMA – SIN INC. 1 (GASTOS EN PERSONAL)

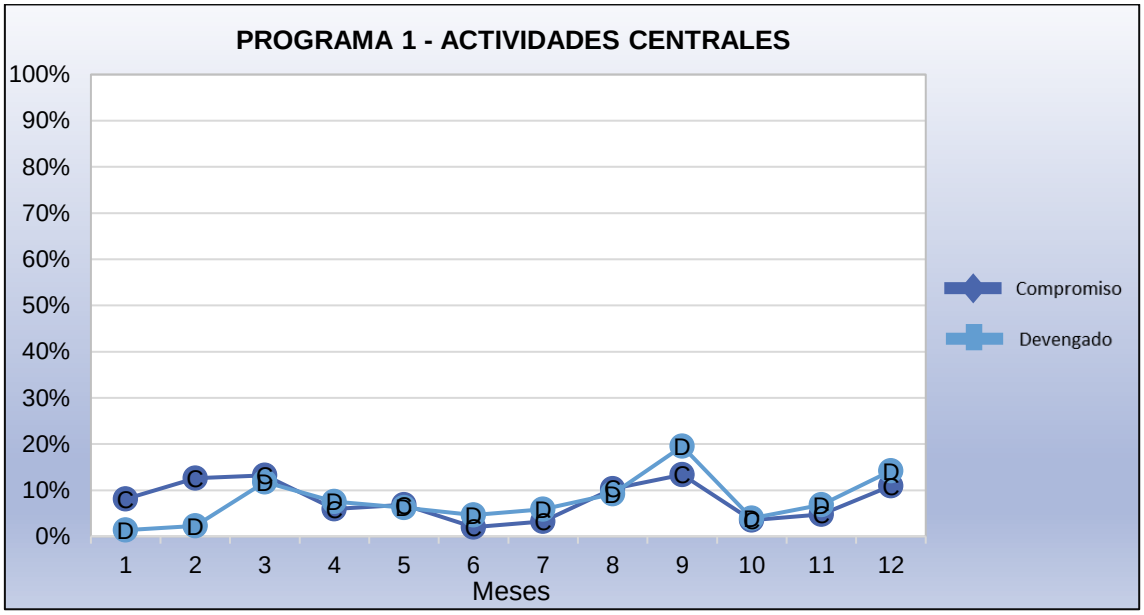

Fuente: Elaboración propia en base a reporte del sistema e-Sidif 11/01/2019 12:34 pm.

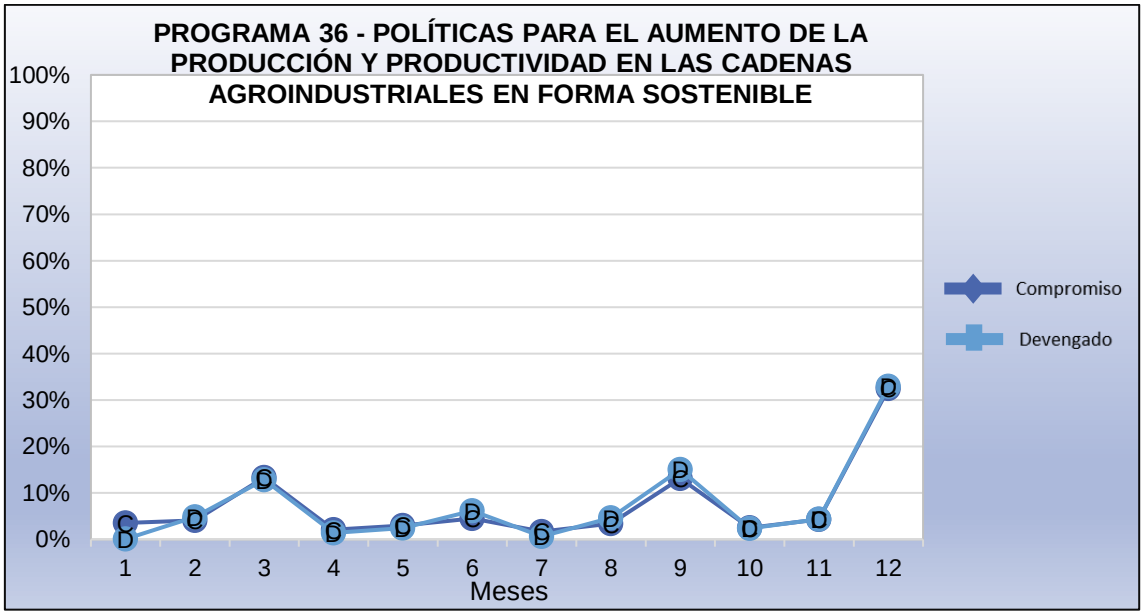

Fuente: Elaboración propia en base a reporte del sistema e-Sidif 11/01/2019 12:34 pm.

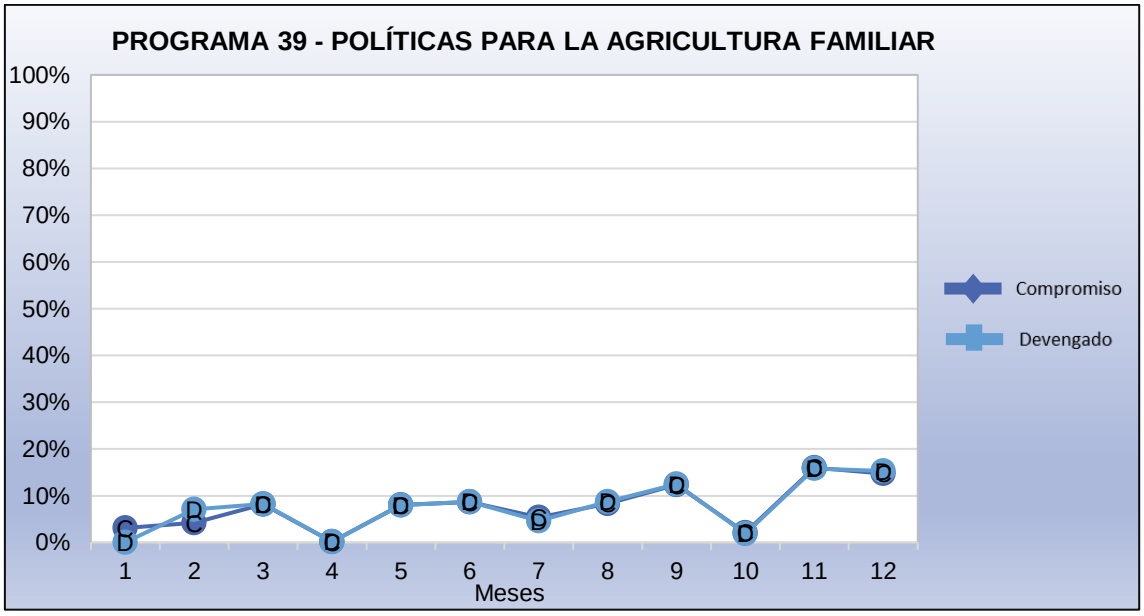

Fuente: Elaboración propia en base a reporte del sistema e-Sidif 11/01/2019 12:34 pm.

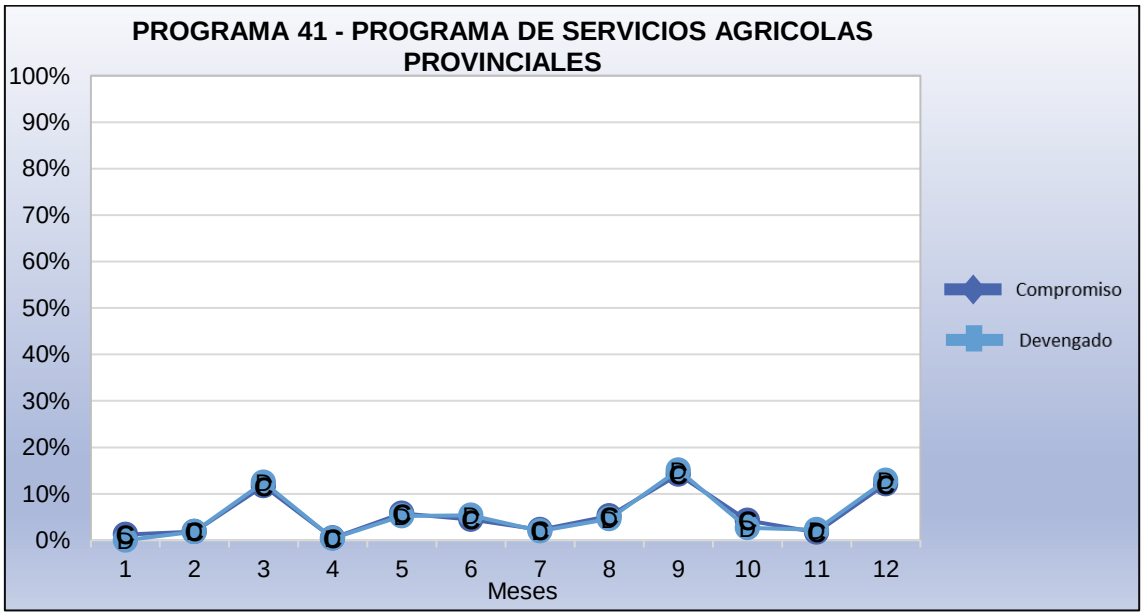

Fuente: Elaboración propia en base a reporte del sistema e-Sidif 11/01/2019 12:34 pm.

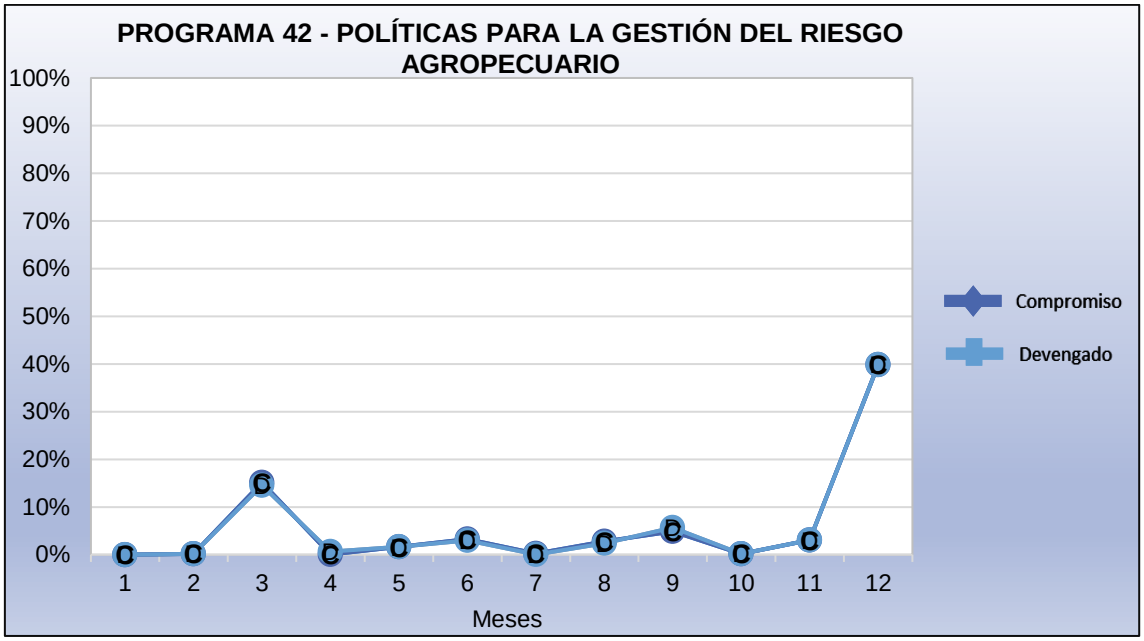

Fuente: Elaboración propia en base a reporte del sistema e-Sidif 11/01/2019 12:34 pm.

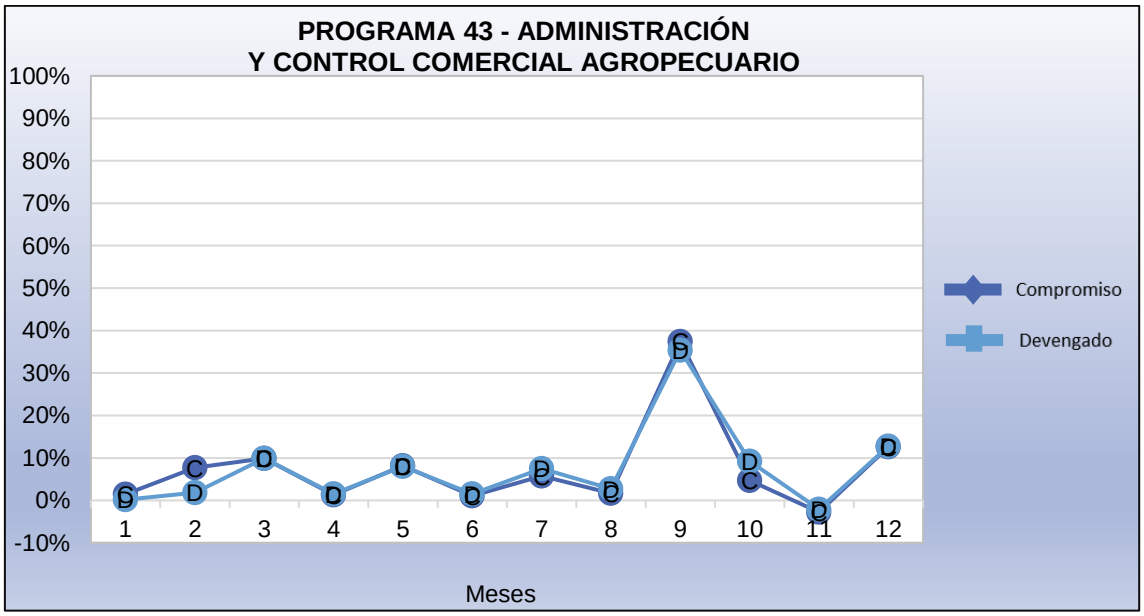

Fuente: Elaboración propia en base a reporte del sistema e-Sidif 11/01/2019 12:34 pm.

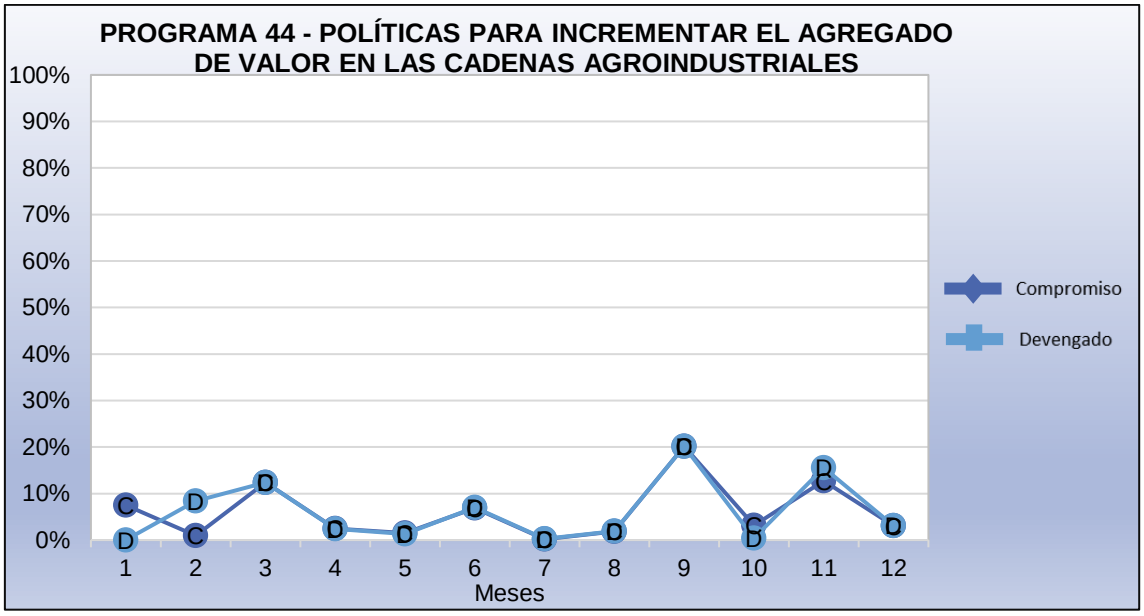

Fuente: Elaboración propia en base a reporte del sistema e-Sidif 11/01/2019 12:34 pm.

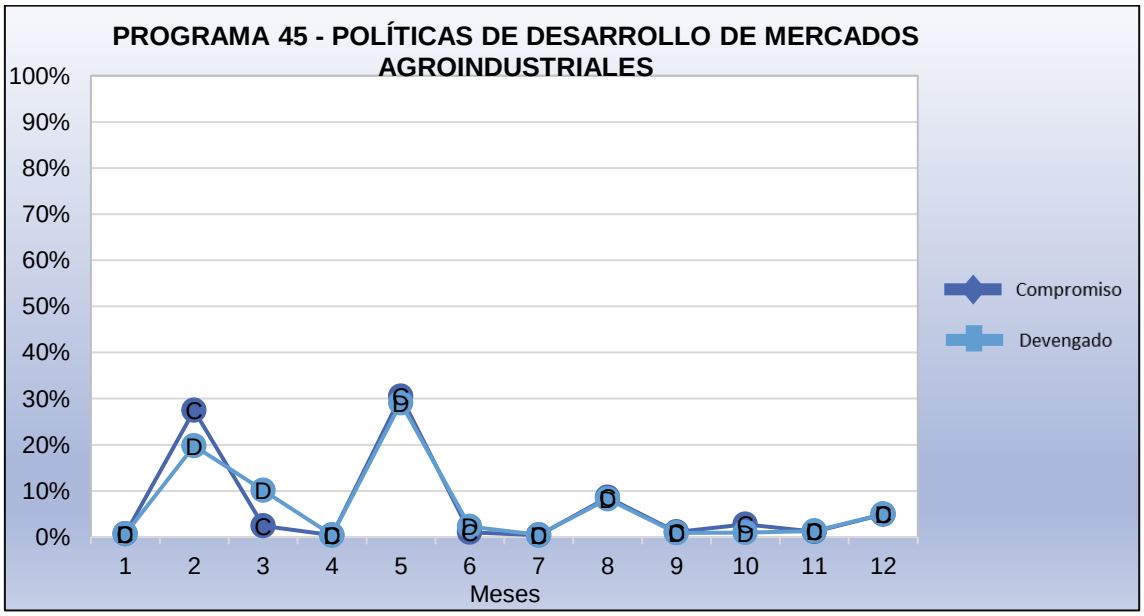

Fuente: Elaboración propia en base a reporte del sistema e-Sidif 11/01/2019 12:34 pm.

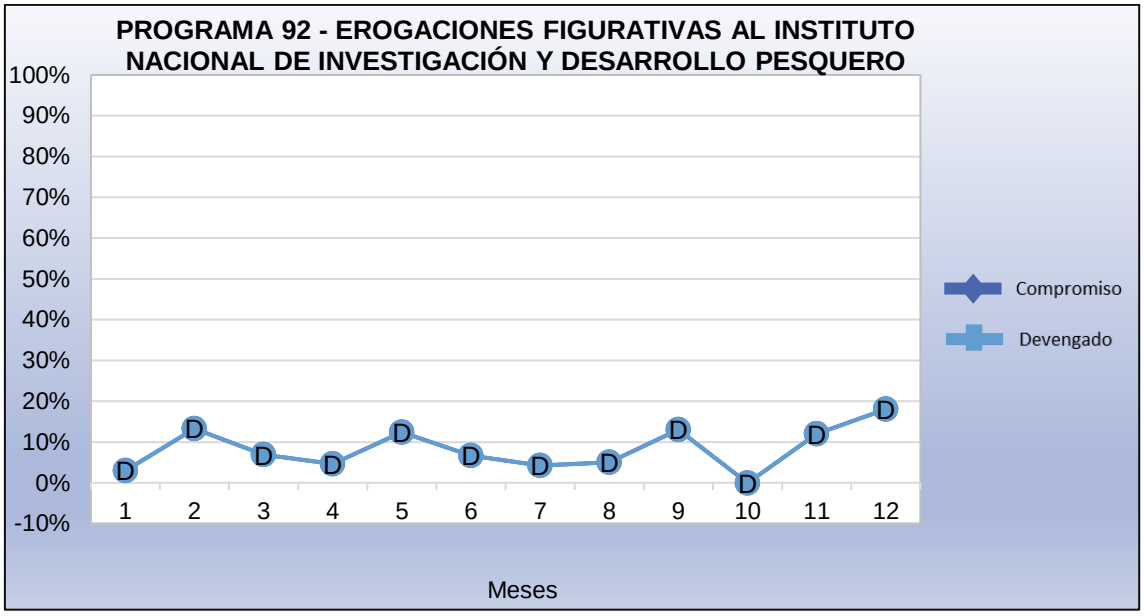

Fuente: Elaboración propia en base a reporte del sistema e-Sidif 11/01/2019 12:34 pm.

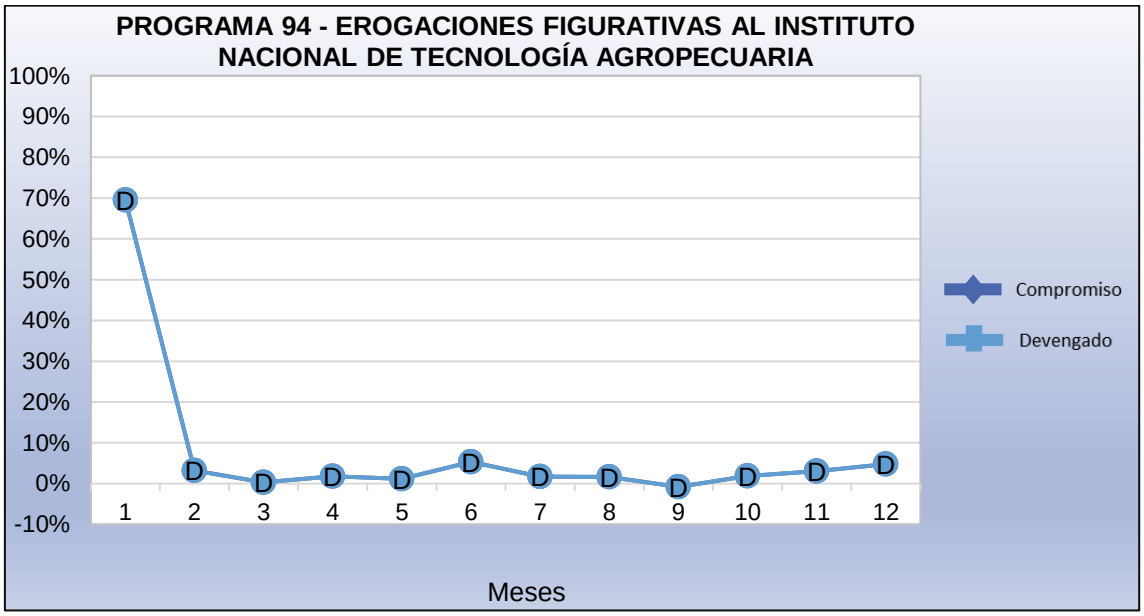

Fuente: Elaboración propia en base a reporte del sistema e-Sidif 11/01/2019 12:34 pm.

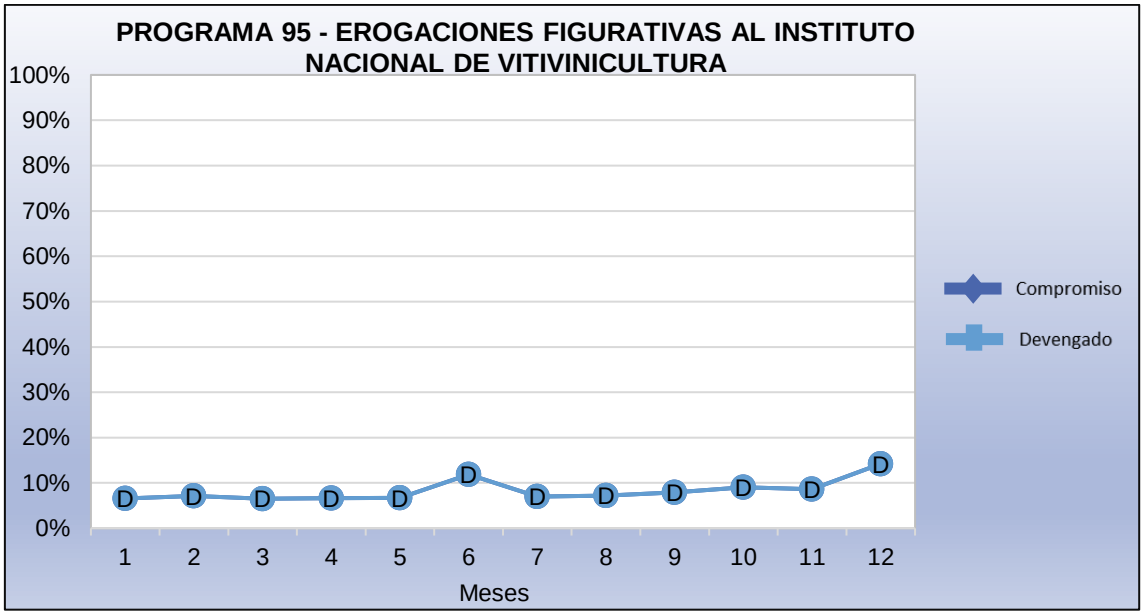

Fuente: Elaboración propia en base a reporte del sistema e-Sidif 11/01/2019 12:34 pm.

V. CONCLUSIÓN

De las tareas de auditoría efectuadas por esta UAI, se pudo verificar que el presupuesto 2018 presenta una sub-ejecución del 19% respecto del crédito vigente. Cabe aclarar, que para dicho análisis no se tuvieron en consideración los programas que constituyen Erogaciones Figurativas y Aplicaciones Financieras.

Asimismo, se corroboró que los programas 1 - "Actividades Centrales", 39 – "Políticas para la Agricultura Familiar" y 43 – "Administración y Control Comercial Agropecuario", presentan el mayor nivel de ejecución, en oposición con el programa 41 - "Programa de Servicios Agrícolas Provinciales" que presenta la mayor sub-ejecución.

EJECUCIÓN DE PRESUPUESTO – EJERCICIO 2018

ANEXO I – EQUIPO DE TRABAJO

Auditora Interna:

Cdora. Giselle Santarelli

Supervisora de Auditoría Presupuestaría:

Cdora. Delfina Crespo

Auditores:

Sr. Manuel Fernandez