

# Sala de Situación Coronavirus online - Ministerio de Salud de la Nación



## Ministerio de Salud Argentina

Casos informados en las últimas 2...

1445

Total Confirmados

9025257

Total Activos

61870

Total recuperados

8835483

Fallecidos informados en las últim...

58

Total Fallecidos

127904

Testeos del día

22863

Testeos Totales

35259438

Confirmados Covid internados UTI

603

% ocupación camas UTI Adulto Nación

37.7%

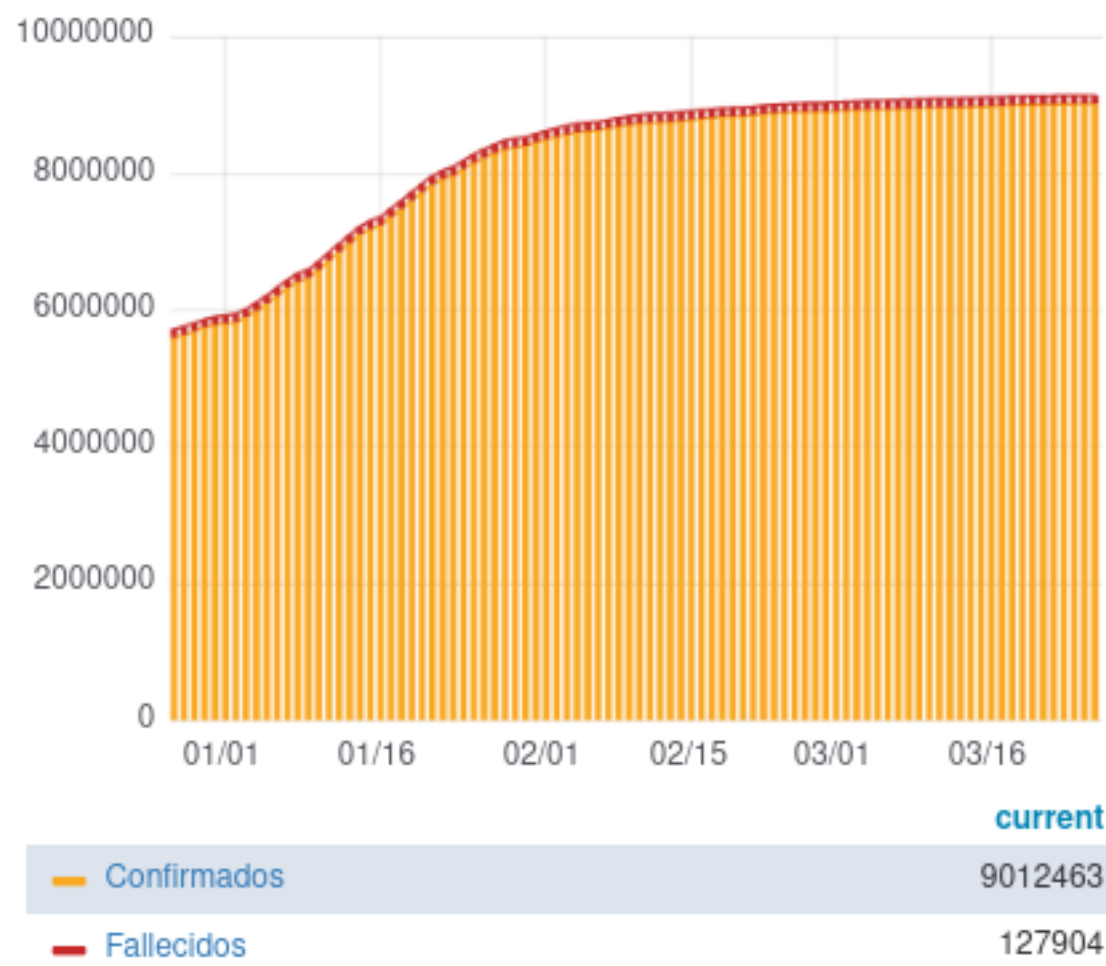
Todas las patologías, sector público y privado

% ocupación camas UTI Adulto AMBA

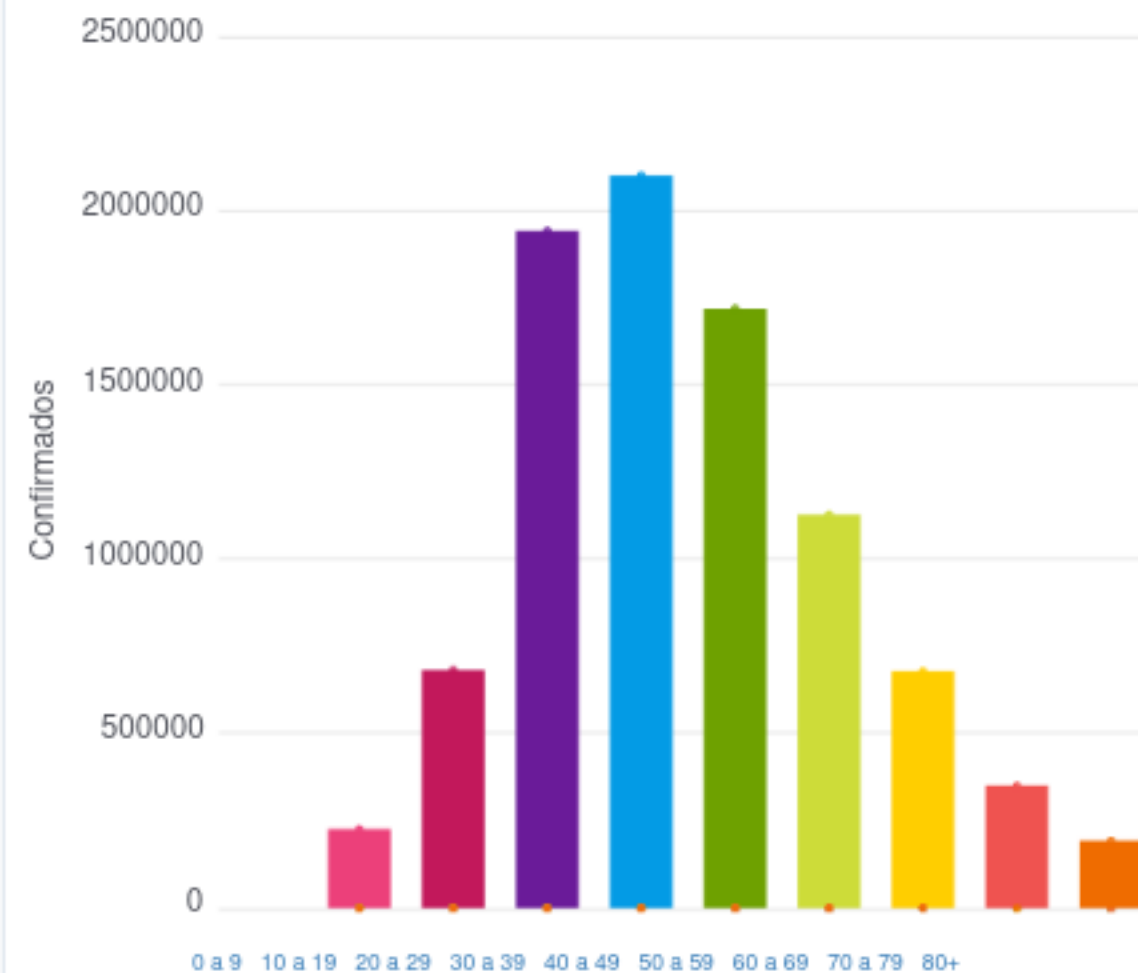
39.1%

Todas las patologías, sector público y privado

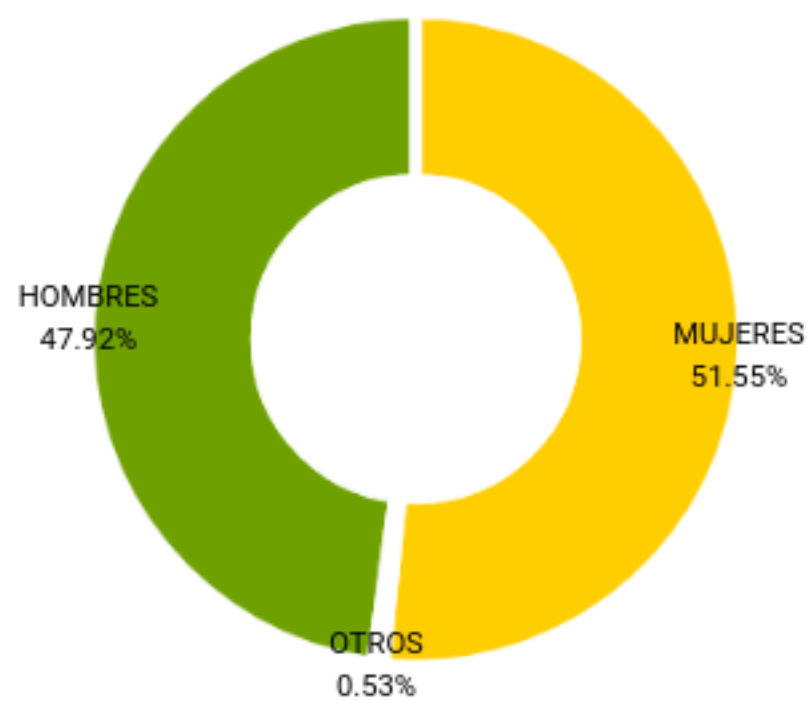
Confirmados y fallecidos por fecha de reporte (acumulado)



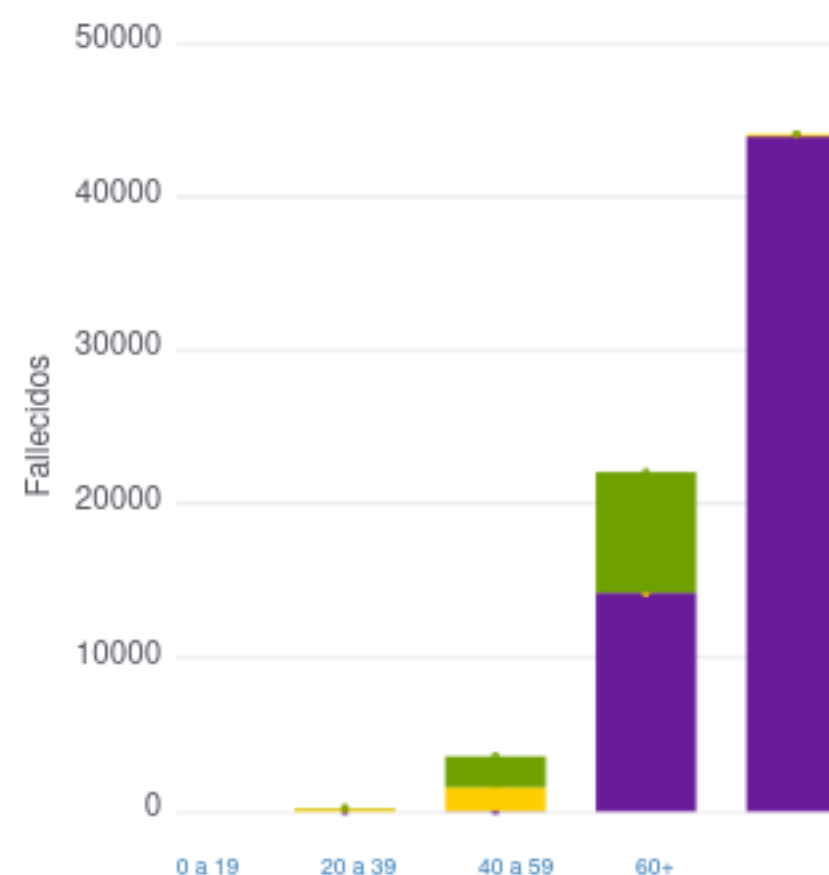
Confirmados por grupo etario



Casos confirmados por sexo



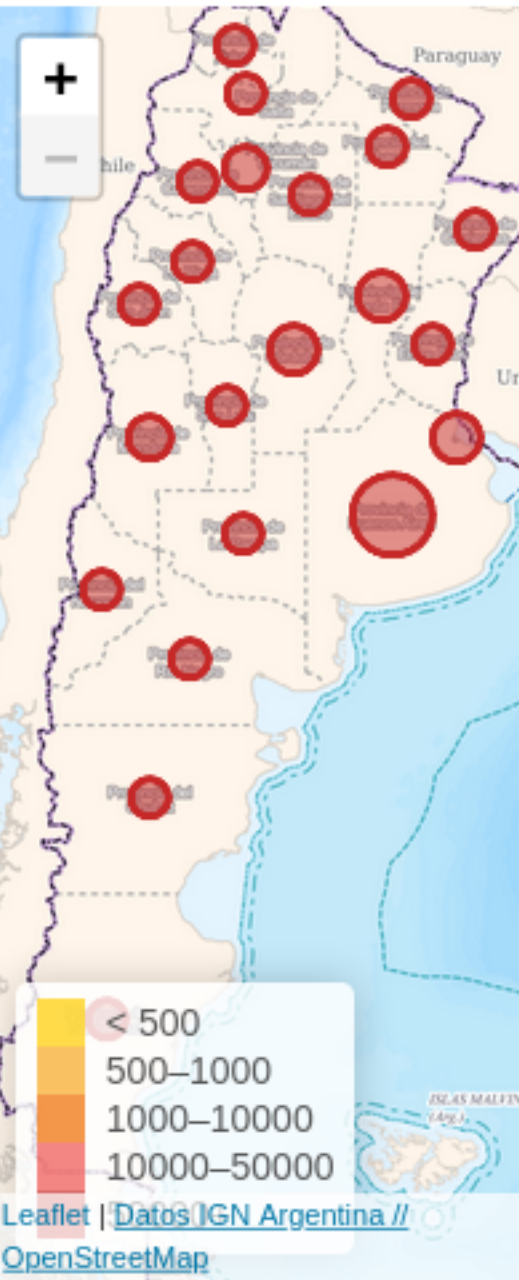
Fallecidos por Grupo Etario y Sexo



Provincia	Confirmados del día	Totales
Buenos Aires	584	353743
CABA	255	101508
Catamarca	1	86857
Chaco	2	167551
Chubut	8	117544
Corrientes	2	132331
Córdoba	133	965508
Entre Ríos	49	200714
Formosa	22	113812
Jujuy	0	105396
La Pampa	7	106126
La Rioja	1	56837
Mendoza	19	271773
Misiones	254	64261
Neuquén	17	168199
Río Negro	19	146582
Salta	3	155237
San Juan	4	145530
San Luis	16	134212
Santa Cruz	10	87585
Santa Fe	34	738419
Santiago del Estero	0	124836
Tierra del Fuego	0	46827
Tucumán	5	336596

Jurisdicción	FEMENINO	MASCULINO	SIN DATO	Total general
Buenos Aires	22	20	0	42
CABA	3	5	0	8
Córdoba	1	5	0	6
Neuquén	1	0	0	1
Santa Fe	0	1	0	1

Casos confirmados por provincia



Confirmados por cada 100.000 hab...

