



Ministerio de Salud Argentina

Casos informados en las últimas 24 Hs

1580

Total Confirmados

9021240

Total Activos

65646

Total recuperados

8827814

Fallecidos informados en las últimas ...

28

Total Fallecidos

127780

Testeos del día

26996

Testeos Totales

35209764

Confirmados Covid internados UTI

664

% ocupación camas UTI Adulto Nación

38.5%

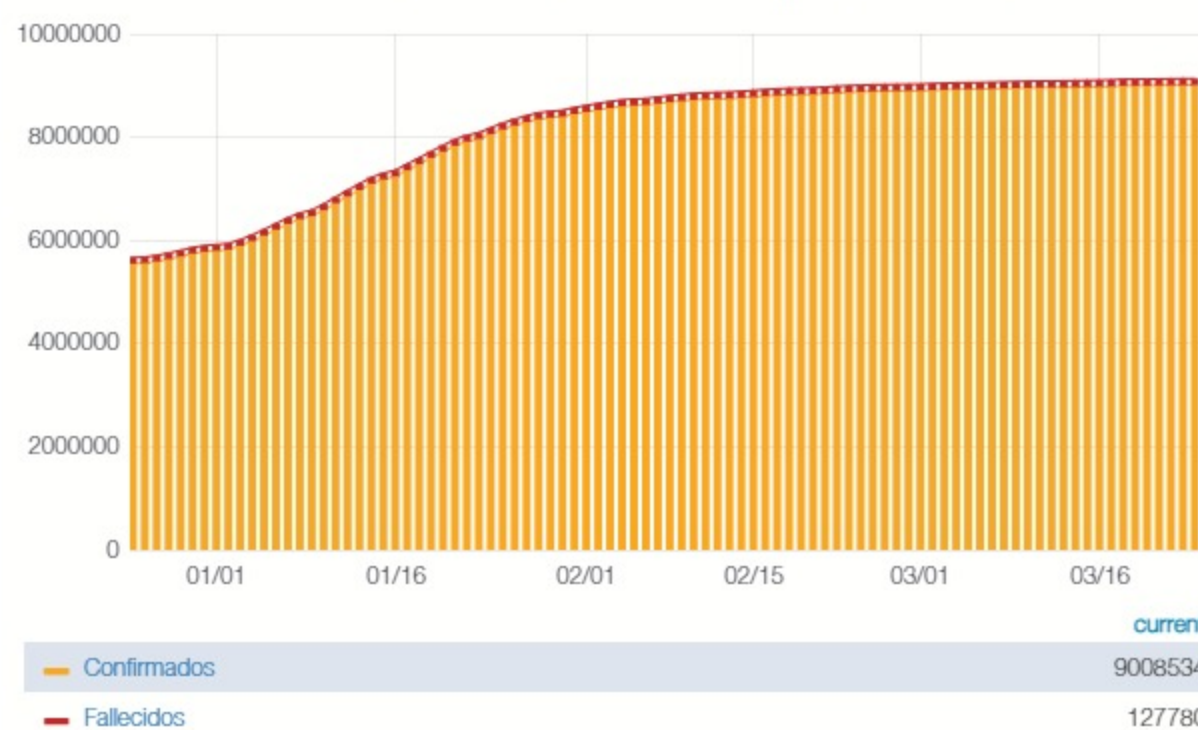
Todas las patologías, sector público y privado

% ocupación camas UTI Adulto AMBA

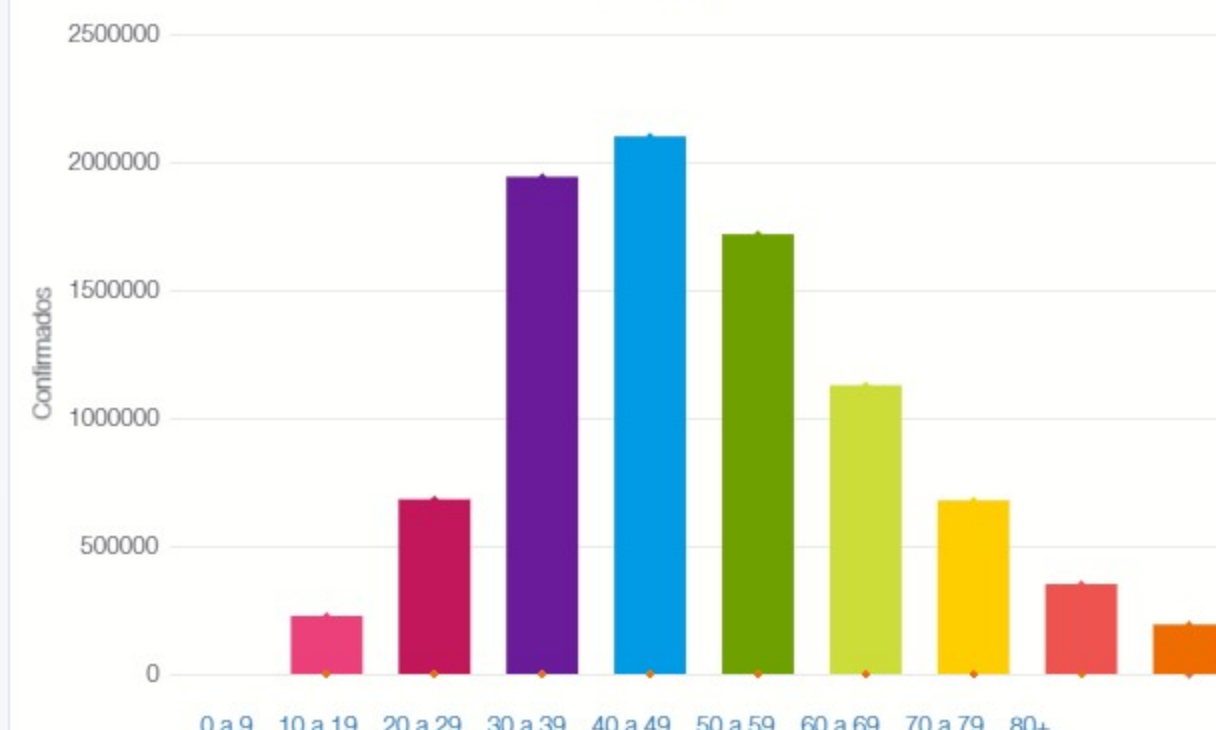
38.4%

Todas las patologías, sector público y privado

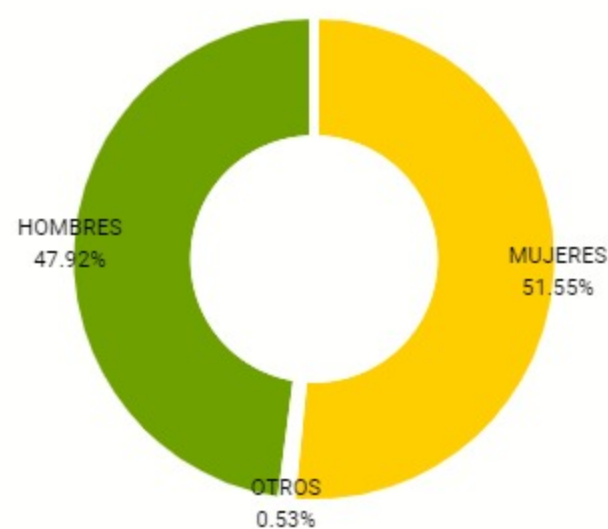
Confirmados y fallecidos por fecha de reporte (acumulado)



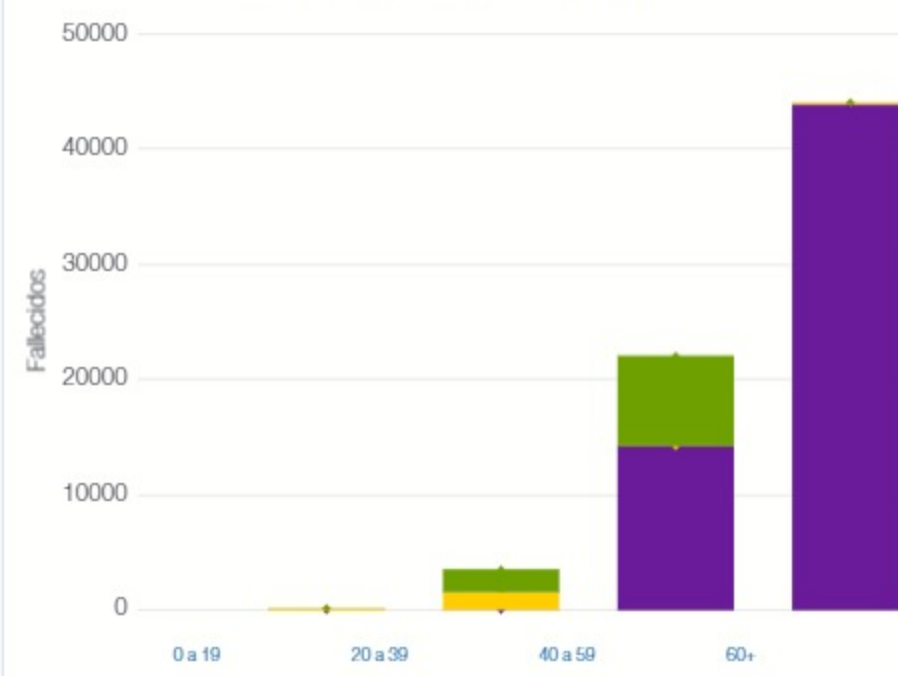
Confirmados por grupo etario



Casos confirmados por sexo



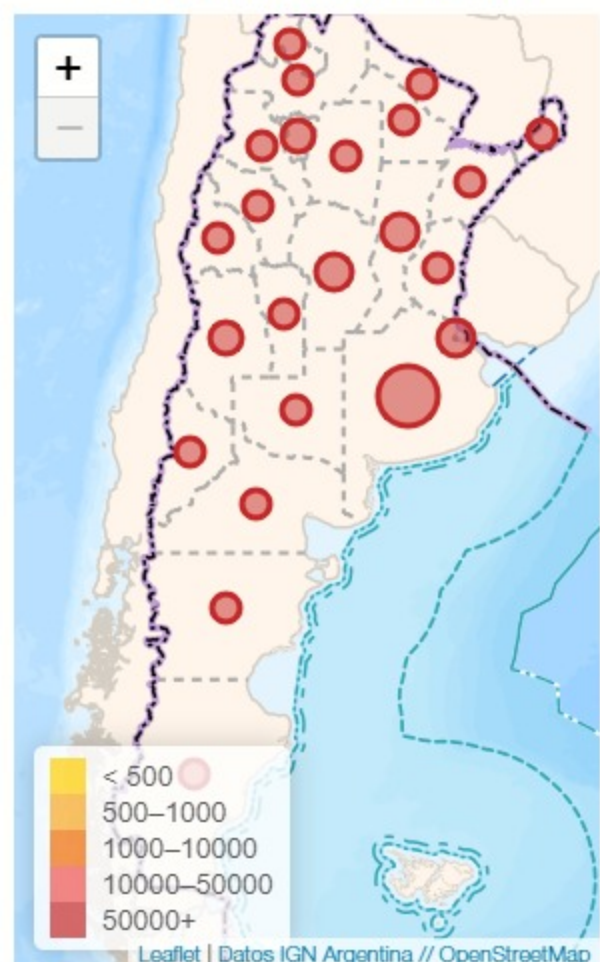
Fallecidos por Grupo Etario y Sexo



Provincia	Confirmados del día	Totales
Buenos Aires	612	3535824
CABA	229	1014461
Catamarca	2	86847
Chaco	10	167526
Chubut	38	117460
Corrientes	5	132279
Córdoba	155	965084
Entre Ríos	13	200640
Formosa	21	113774
Jujuy	0	105395
La Pampa	11	106107
La Rioja	7	56834
Mendoza	10	271727
Misiones	253	63736
Neuquén	16	168138
Río Negro	26	146515
Salta	8	155225
San Juan	7	145523
San Luis	21	134115
Santa Cruz	7	87526
Santa Fe	64	738263
Santiago del Estero	0	124836
Tierra del Fuego	2	46823
Tucumán	63	336582

Jurisdicción	FEMENINO	MASCULINO	SIN DATO	Total general
Buenos Aires	7	16	0	23
CABA	0	2	0	2
Chaco	0	1	0	1
Córdoba	0	1	0	1
Santa Cruz	0	1	0	1

Casos confirmados por provincia



Confirmados por cada 100.000 habita...

