



Ministerio de Salud Argentina

Casos informados en las últimas 24 Hs

3614

Total Confirmados

9011367

Total Activos

66482

Total recuperados

8817286

Fallecidos informados en las últimas ...

105

Total Fallecidos

127599

Testeos del día

30094

Testeos Totales

35099441

Confirmados Covid internados UTI

678

% ocupación camas UTI Adulto Nación

38.0%

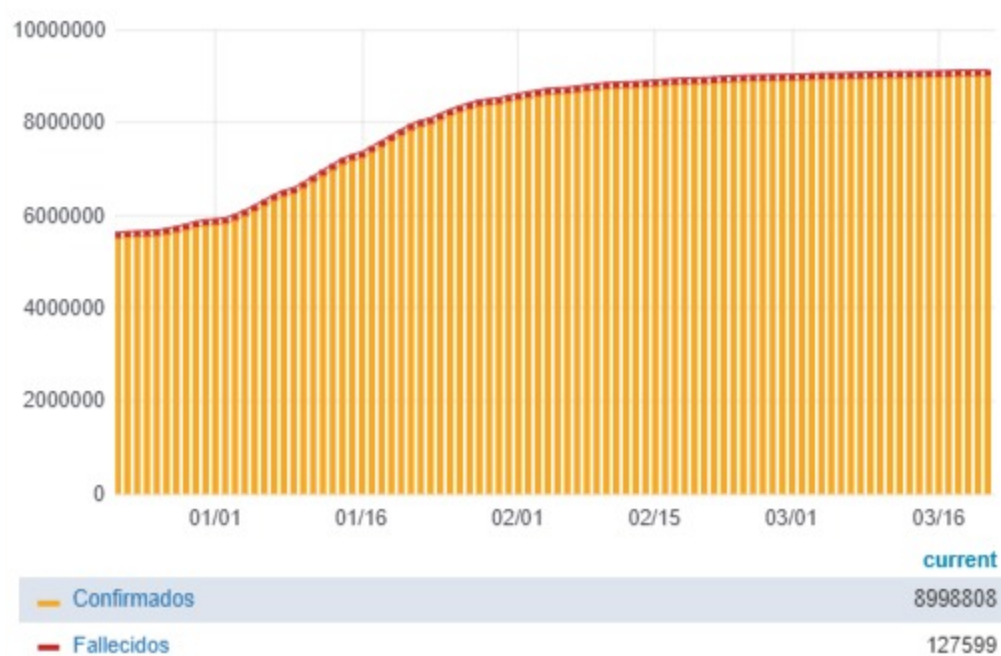
Todas las patologías, sector público y privado

% ocupación camas UTI Adulto AMBA

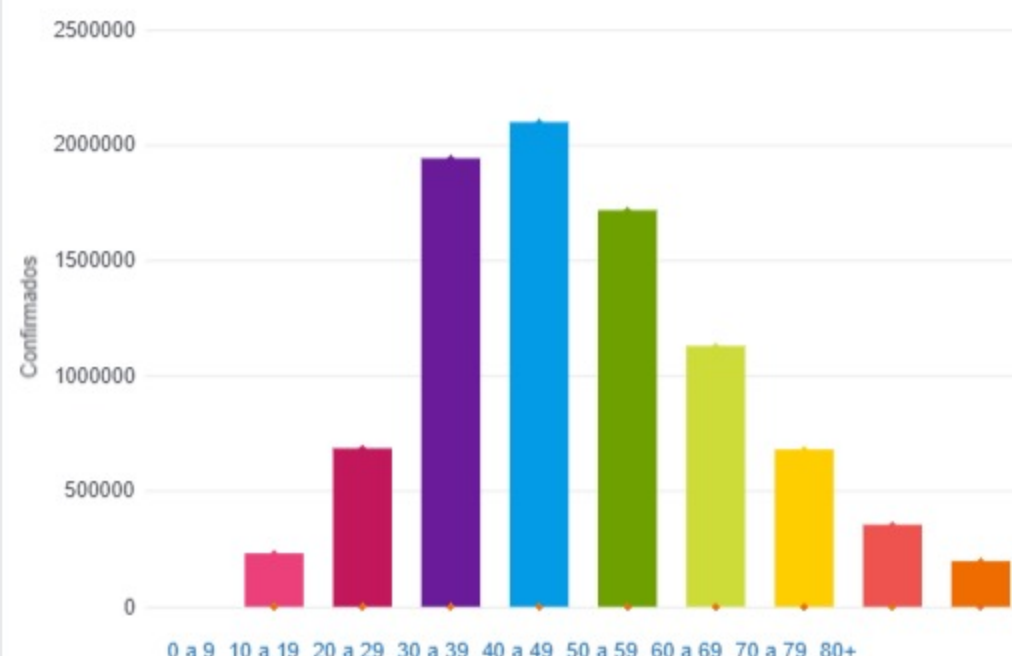
38.2%

Todas las patologías, sector público y privado

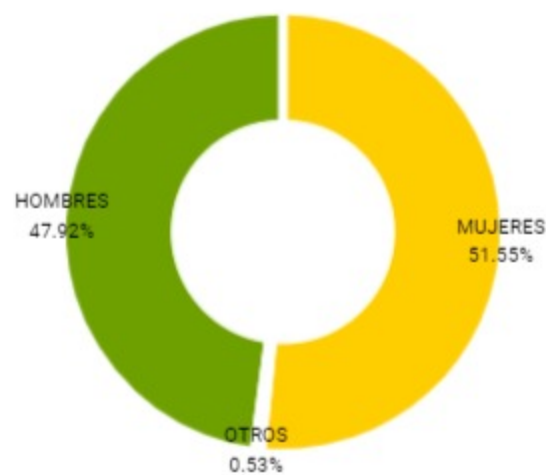
Confirmados y fallecidos por fecha de reporte (acumulado)



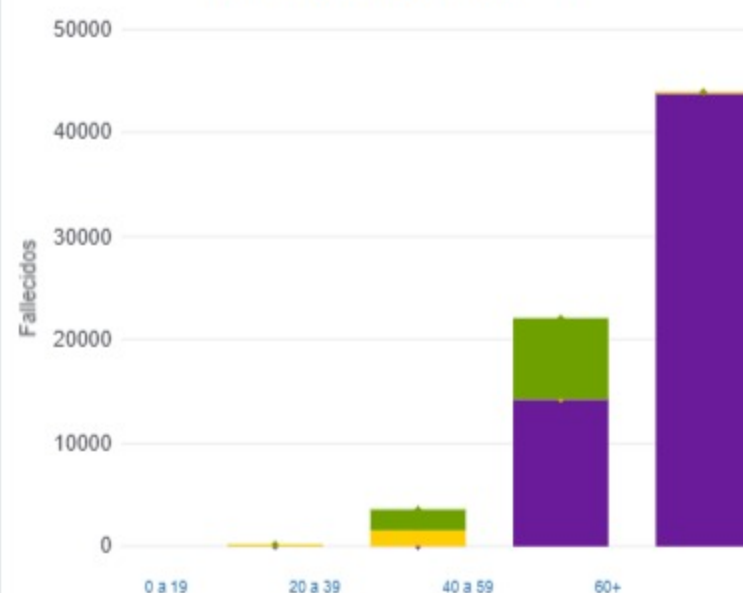
Confirmados por grupo etario



Casos confirmados por sexo



Fallecidos por Grupo Etario y Sexo



Provincia	Confirmados del día	Totales
Buenos Aires	1339	3532004
CABA	508	1012923
Catamarca	24	86798
Chaco	42	167437
Chubut	53	117096
Corrientes	39	132251
Córdoba	657	964159
Entre Ríos	29	200463
Formosa	-2	113579
Jujuy	3	105390
La Pampa	40	105962
La Rioja	2	56736
Mendoza	48	271589
Misiones	278	62958
Neuquén	39	168008
Río Negro	45	146358
Salta	3	155191
San Juan	13	145471
San Luis	24	133987
Santa Cruz	27	87436
Santa Fe	167	737973
Santiago del Estero	5	124828
Tierra del Fuego	5	46805
Tucumán	226	335965

Jurisdicción	FEMENINO	MASCULINO	SIN DATO	Total general
Buenos Aires	43	43	2	88
CABA	1	0	0	1
Chaco	1	0	0	1
Entre Ríos	0	4	0	4
Jujuy	0	1	0	1
La Pampa	1	0	0	1
Mendoza	1	0	0	1
Neuquén	0	1	0	1
Salta	1	0	0	1
Santa Fe	5	0	0	5
Tucumán	1	0	0	1

