

Ministerio de Salud Argentina

Casos informados en las últimas 24 Hs

4681

Total Confirmados

8985836

Total Activos

67243

Total recuperados

8791259

Fallecidos informados en las últimas ...

39

Total Fallecidos

127334

Testeos del día

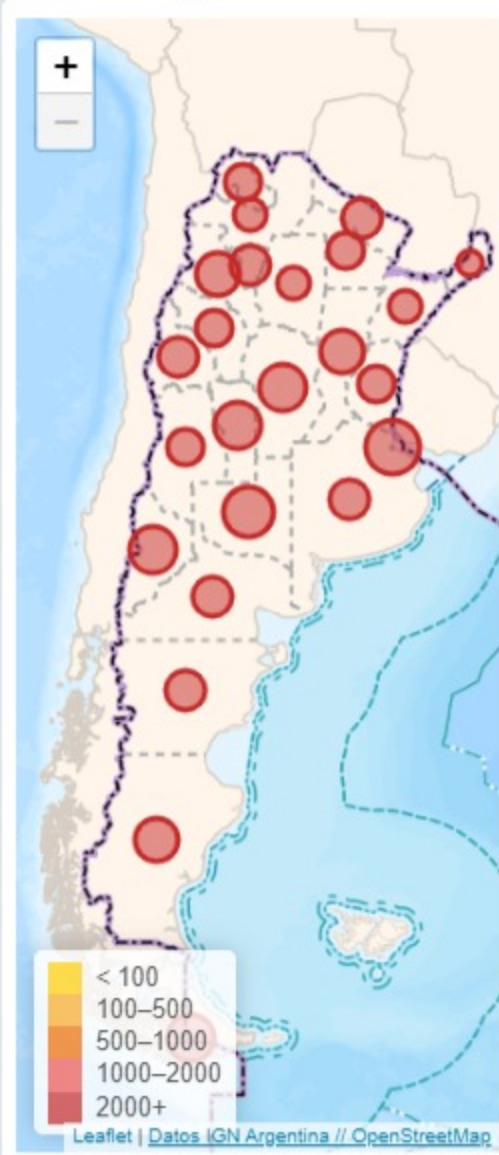
47676

Testeos Totales

34925083

Provincia	Confirmados del día	Totales
Buenos Aires	2239	3519071
CABA	579	1007732
Catamarca	23	86620
Chaco	36	167326
Chubut	86	116866
Corrientes	31	132070
Córdoba	393	962327
Entre Ríos	53	200179
Formosa	71	113501
Jujuy	6	105381
La Pampa	98	105715
La Rioja	4	56717
Mendoza	55	271346
Misiones	232	61602
Neuquén	99	167891
Río Negro	58	146132
Salta	34	155151
San Juan	58	145393
San Luis	16	133870
Santa Cruz	20	87306
Santa Fe	163	737370
Santiago del Estero	3	124807
Tierra del Fuego	10	46764
Tucumán	314	334699

Confirmados por cada 100.000 habit...



Confirmados Covid internados UTI

741

% ocupación camas UTI Adulto Nación

39.3%

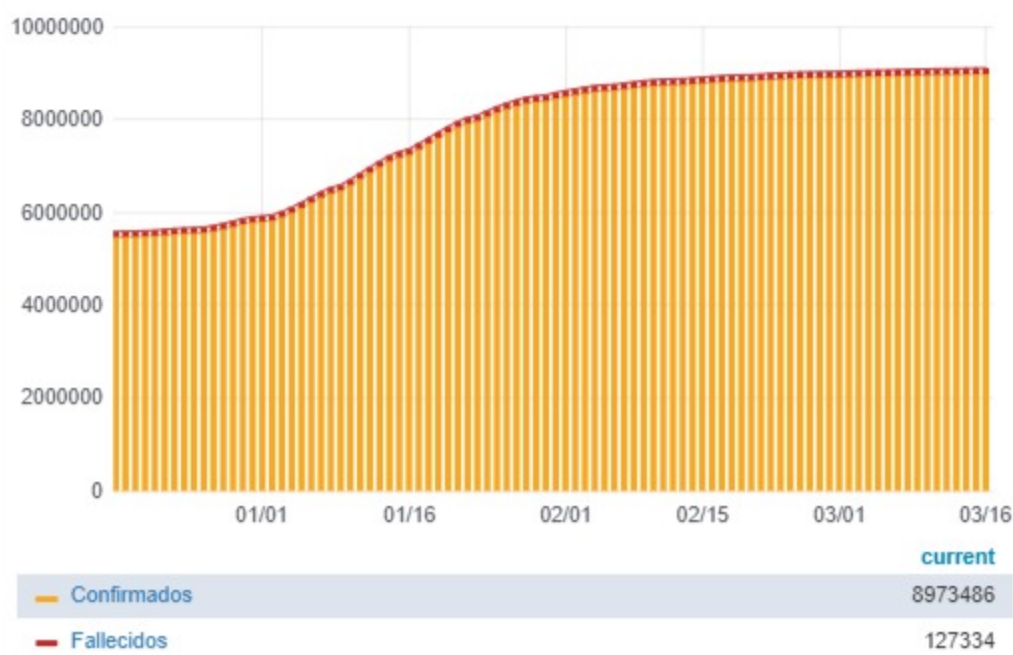
Todas las patologías, sector público y privado

% ocupación camas UTI Adulto AMBA

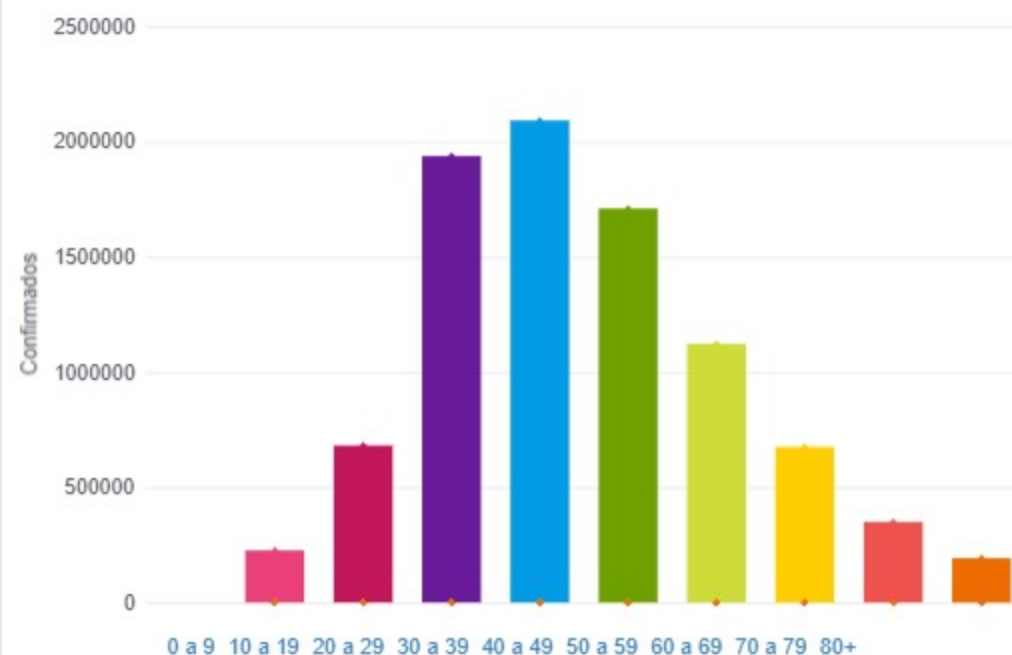
40.1%

Todas las patologías, sector público y privado

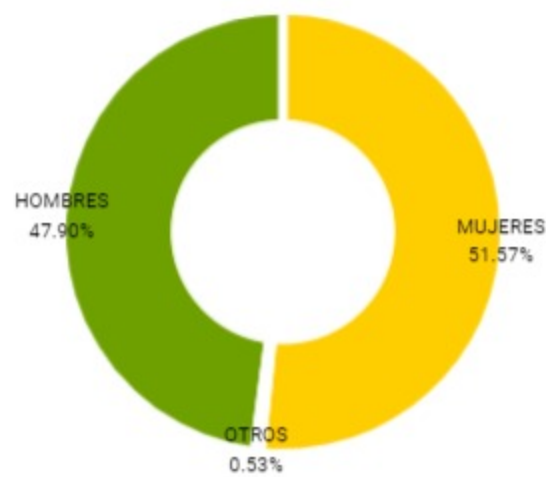
Confirmados y fallecidos por fecha de reporte (acumulado)



Confirmados por grupo etario

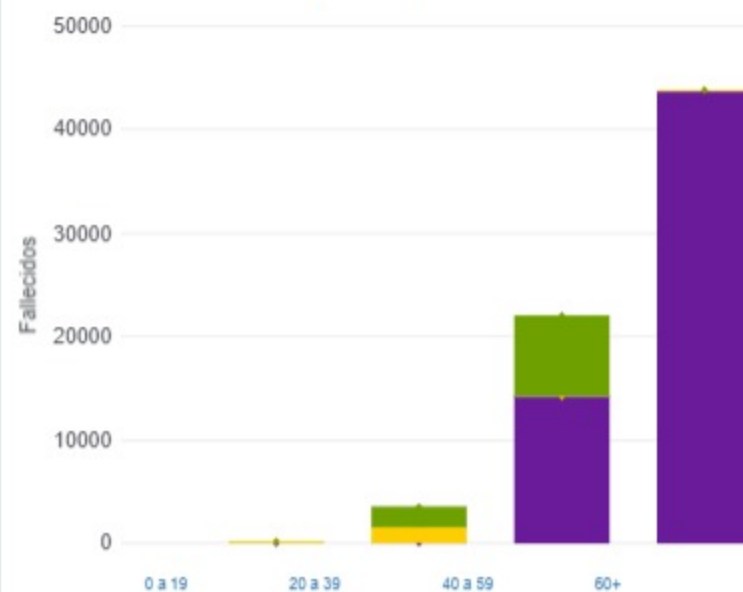


Casos confirmados por sexo



MUJERES OTROS HOMBRES

Fallecidos por Grupo Etario y Sexo



MUJERES OTROS HOMBRES

Jurisdicción	FEMENINO	MASCULINO	SIN DATO	Total general
Buenos Aires	4	2	0	6
CABA	1	2	0	3
Chubut	0	1	0	1
Córdoba	1	0	0	1
Entre Ríos	1	4	0	5
Jujuy	0	1	0	1
Mendoza	1	0	0	1
Misiones	0	1	0	1
Salta	1	2	0	3
Santa Fe	9	1	0	10
Tucumán	4	3	0	7