

Sala de Situación Coronavirus online - Ministerio de Salud de la Nación



Ministerio de Salud
Argentina

Casos informados en las últimas 24 Hs

8362

Total Confirmados

8929898

Total Activos

83258

Total recuperados

8720016

Fallecidos informados en las últimas ...

93

Total Fallecidos

126624

Testeos del día

54161

Testeos Totales

34433802

Confirmados Covid internados UTI

1035

% ocupación camas UTI Adulto Nación

39.5%

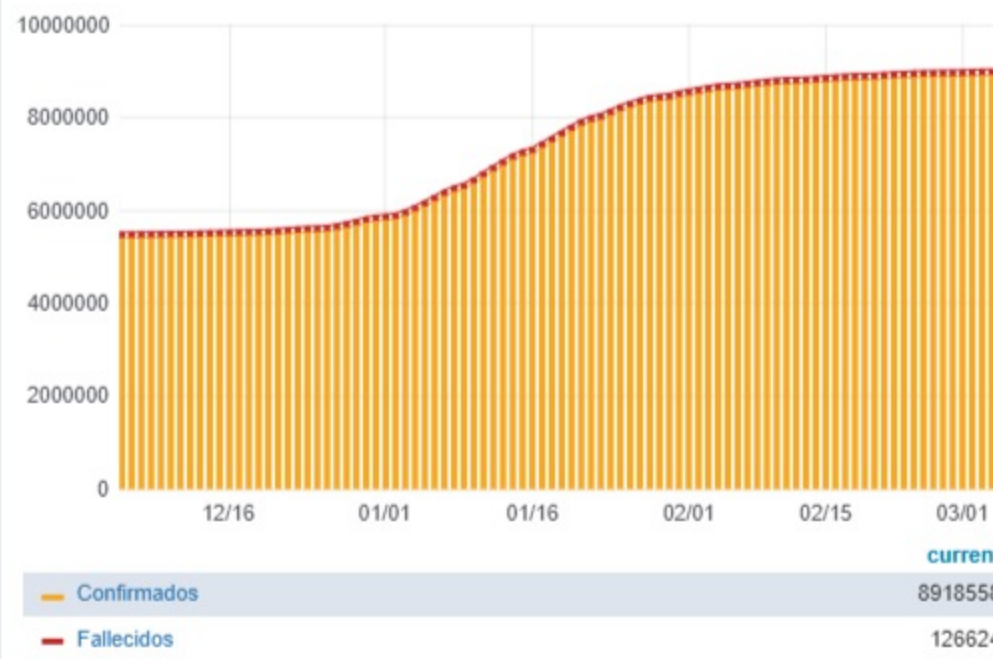
Todas las patologías, sector público y privado

% ocupación camas UTI Adulto AMBA

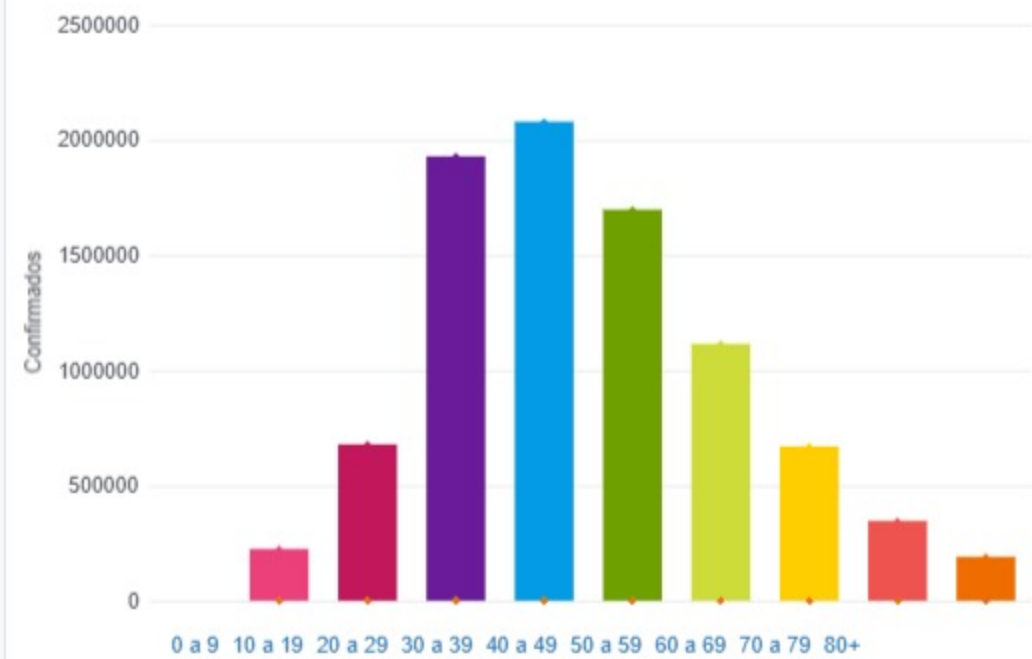
40.0%

Todas las patologías, sector público y privado

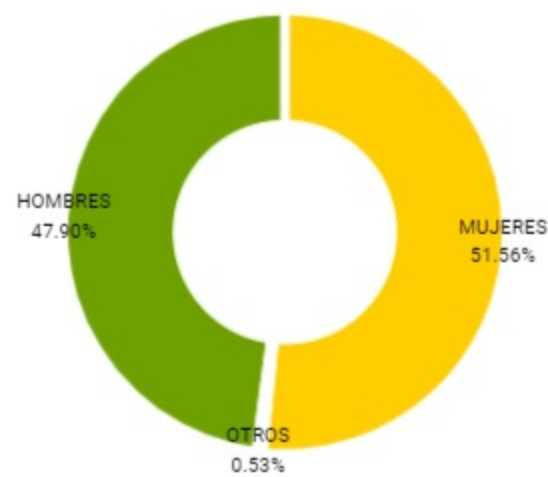
Confirmados y fallecidos por fecha de reporte (acumulado)



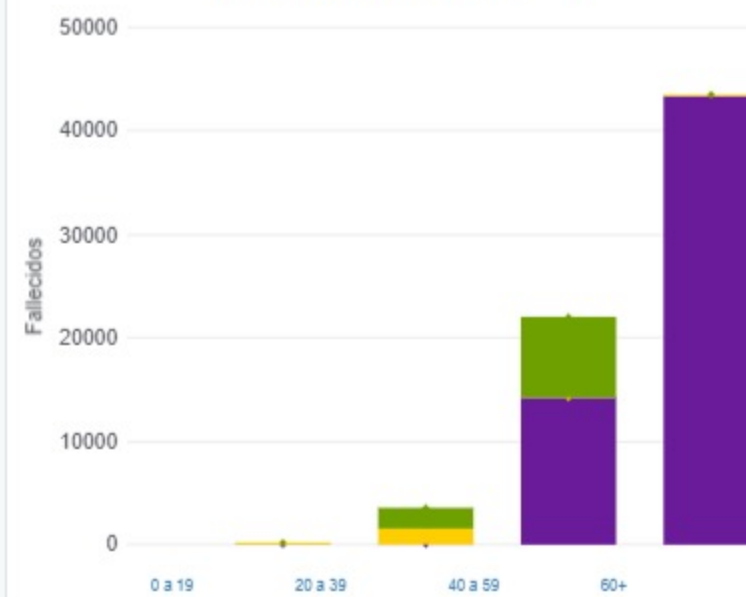
Confirmados por grupo etario



Casos confirmados por sexo



Fallecidos por Grupo Etario y Sexo



Provincia	Confirmados del día	Totales
Buenos Aires	4156	3491730
CABA	777	1001812
Catamarca	42	86279
Chaco	60	166686
Chubut	58	115680
Corrientes	52	131510
Córdoba	820	956968
Entre Ríos	160	198950
Formosa	104	112830
Jujuy	21	105284
La Pampa	83	105114
La Rioja	357	55679
Mendoza	171	270253
Misiones	336	58166
Neuquén	58	167174
Río Negro	87	145502
Salta	20	154730
San Juan	46	145129
San Luis	78	133537
Santa Cruz	41	86946
Santa Fe	593	735576
Santiago del Estero	36	124722
Tierra del Fuego	9	46690
Tucumán	197	332951

Jurisdicción	FEMENINO	MASCULINO	SIN DATO	Total general
Buenos Aires	14	34	0	48
CABA	9	4	0	13
Chaco	1	1	0	2
Corrientes	0	1	0	1
Entre Ríos	1	0	0	1
Jujuy	1	1	0	2
Mendoza	1	1	0	2
Misiones	1	0	0	1
Neuquén	3	2	0	5
Río Negro	1	1	0	2
Salta	2	4	0	6
San Luis	1	3	0	4
Santa Fe	2	4	0	6

MUJERES OTROS HOMBRES

MUJERES OTROS HOMBRES

