



Ministerio de Salud Argentina

Casos informados en las últimas 24 Hs

8141

Total Confirmados

8912317

Total Activos

91419

Total recuperados

8694508

Fallecidos informados en las últimas ...

133

Total Fallecidos

126390

Testeos del día

43544

Testeos Totales

34323218

Confirmados Covid internados UTI

1101

% ocupación camas UTI Adulto Nación

39.1%

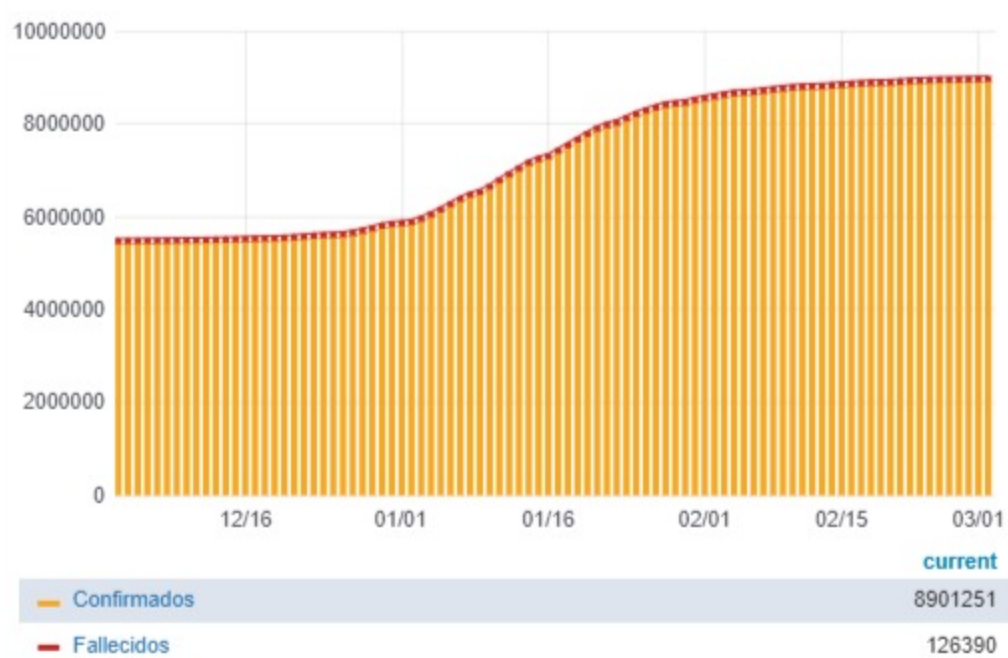
Todas las patologías, sector público y privado

% ocupación camas UTI Adulto AMBA

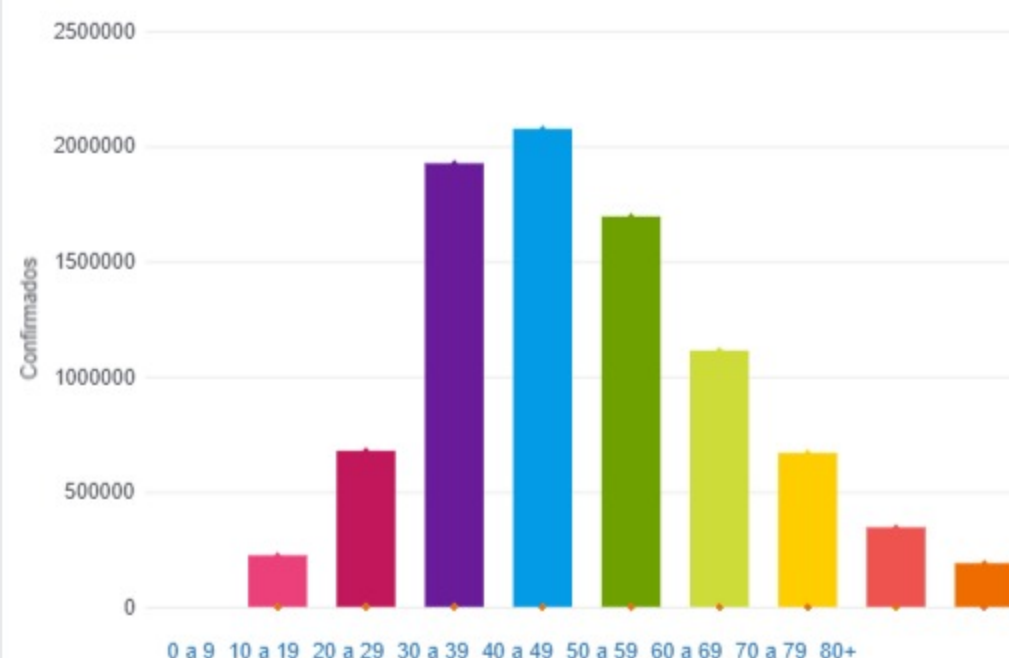
39.9%

Todas las patologías, sector público y privado

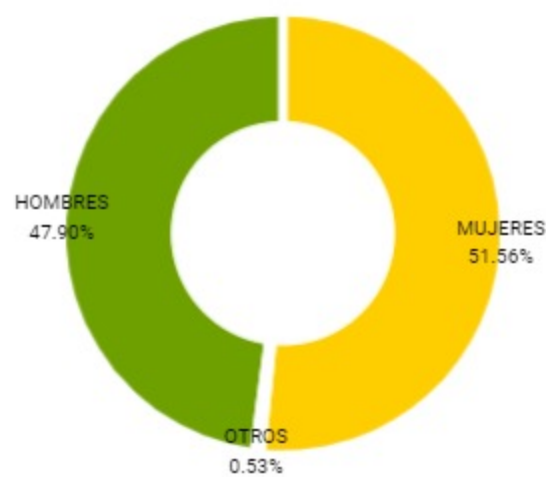
Confirmados y fallecidos por fecha de reporte (acumulado)



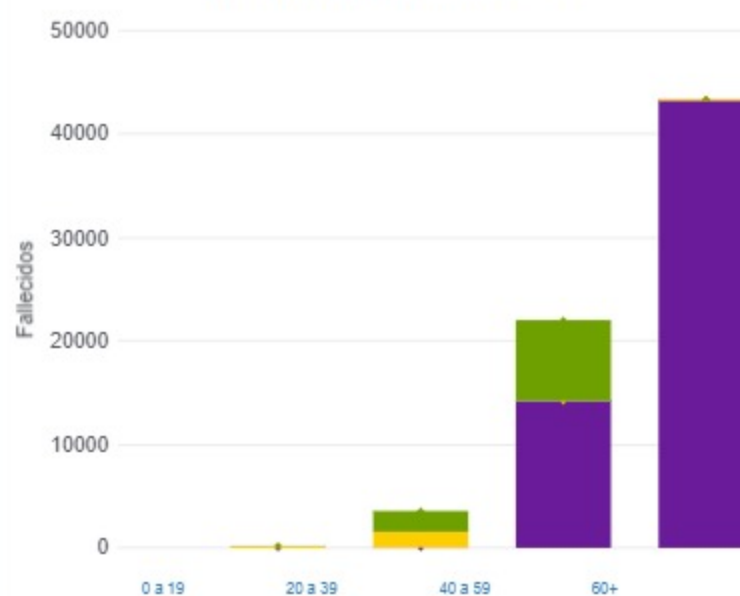
Confirmados por grupo etario



Casos confirmados por sexo



Fallecidos por Grupo Etario y Sexo



Provincia	Confirmados del día	Totales
Buenos Aires	3728	3483301
CABA	634	1000139
Catamarca	38	86192
Chaco	163	166503
Chubut	137	115547
Corrientes	73	131319
Córdoba	878	955375
Entre Ríos	164	198601
Formosa	75	112620
Jujuy	17	105245
La Pampa	107	104958
La Rioja	279	54874
Mendoza	183	269906
Misiones	254	57497
Neuquén	47	167062
Río Negro	86	145344
Salta	19	154673
San Juan	54	145034
San Luis	20	133393
Santa Cruz	48	86856
Santa Fe	749	734343
Santiago del Estero	26	124664
Tierra del Fuego	72	46657
Tucumán	290	332214

Jurisdicción	FEMENINO	MASCULINO	SIN DATO	Total general
Buenos Aires	9	56	0	65
CABA	15	8	0	23
Catamarca	2	0	0	2
Chaco	1	2	0	3
Chubut	1	2	0	3
Corrientes	1	0	0	1
Entre Ríos	1	0	0	1
Jujuy	1	0	0	1
La Pampa	0	2	0	2
Misiones	0	1	0	1
Neuquén	1	0	0	1
Río Negro	0	2	0	2
Salta	3	2	0	5
Santa Cruz	1	1	0	2
Santa Fe	3	8	0	11
Santiago del Estero	1	1	0	2
Tucumán	3	5	0	8

