



Ministerio de Salud Argentina

Casos informados en las últimas 24 ...

12664

Total Confirmados

8589879

Total Activos

301247

Total recuperados

8165948

Fallecidos informados en las últimas...

100

Total Fallecidos

122684

Testeos del día

38494

Testeos Totales

33024212

Provincia	Confirmados del día	Totales
Buenos Aires	4774	3344201
CABA	1830	969324
Catamarca	75	83033
Chaco	184	161106
Chubut	68	112115
Corrientes	365	125240
Córdoba	1385	920181
Entre Ríos	187	192740
Formosa	472	104256
Jujuy	33	103515
La Pampa	263	99909
La Rioja	466	45692
Mendoza	165	261215
Misiones	354	50491
Neuquén	186	163616
Río Negro	175	141239
Salta	56	152421
San Juan	480	142367
San Luis	149	131700
Santa Cruz	43	85109
Santa Fe	714	709383
Santiago del Estero	38	123738
Tierra del Fuego	44	44441
Tucumán	158	322847

Confirmados por cada 100.000 habit...

Confirmados Covid internados UTI

2597

% ocupación camas UTI Adulto Nación

48.7%

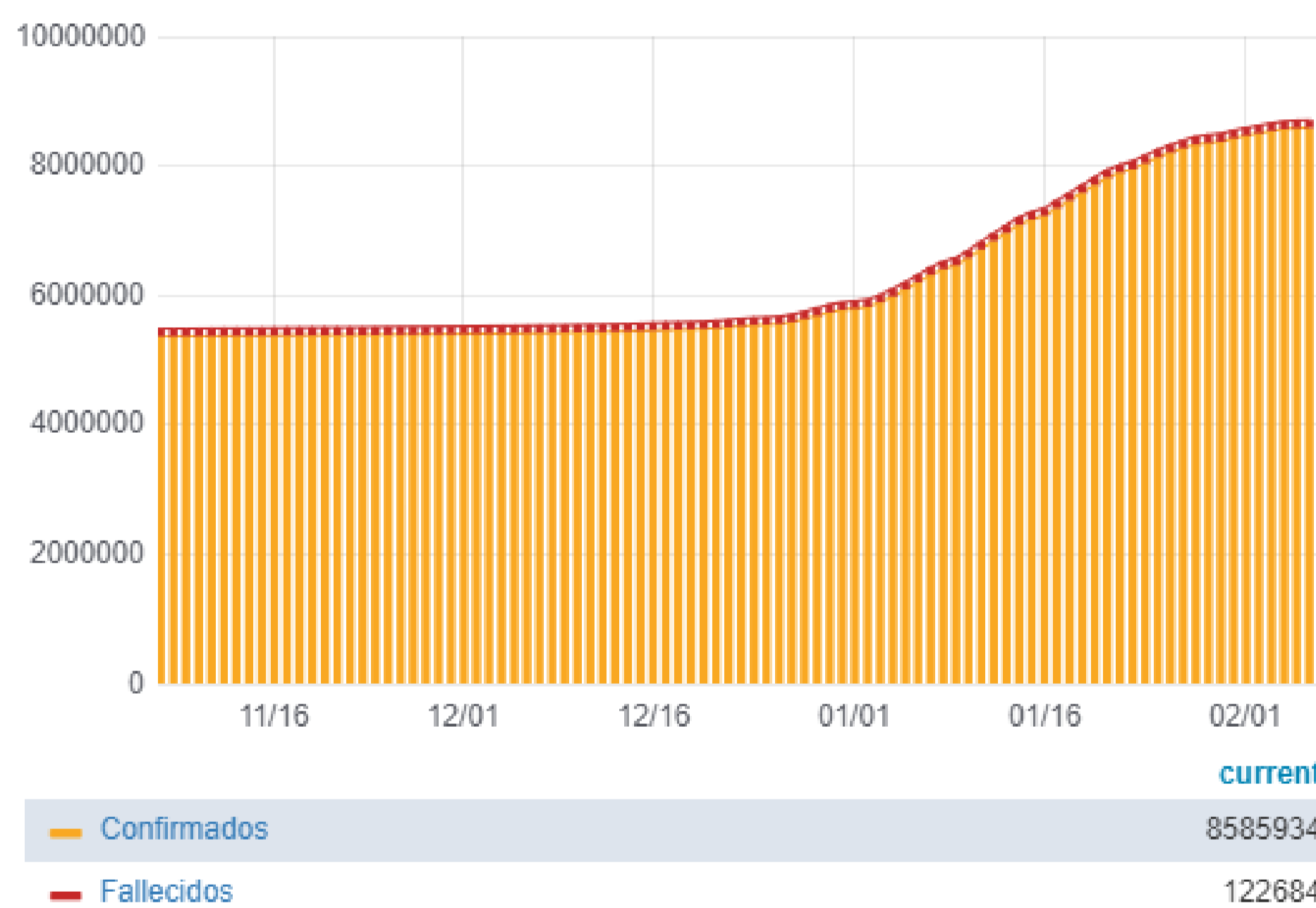
Todas las patologías, sector público y privado

% ocupación camas UTI Adulto AMBA

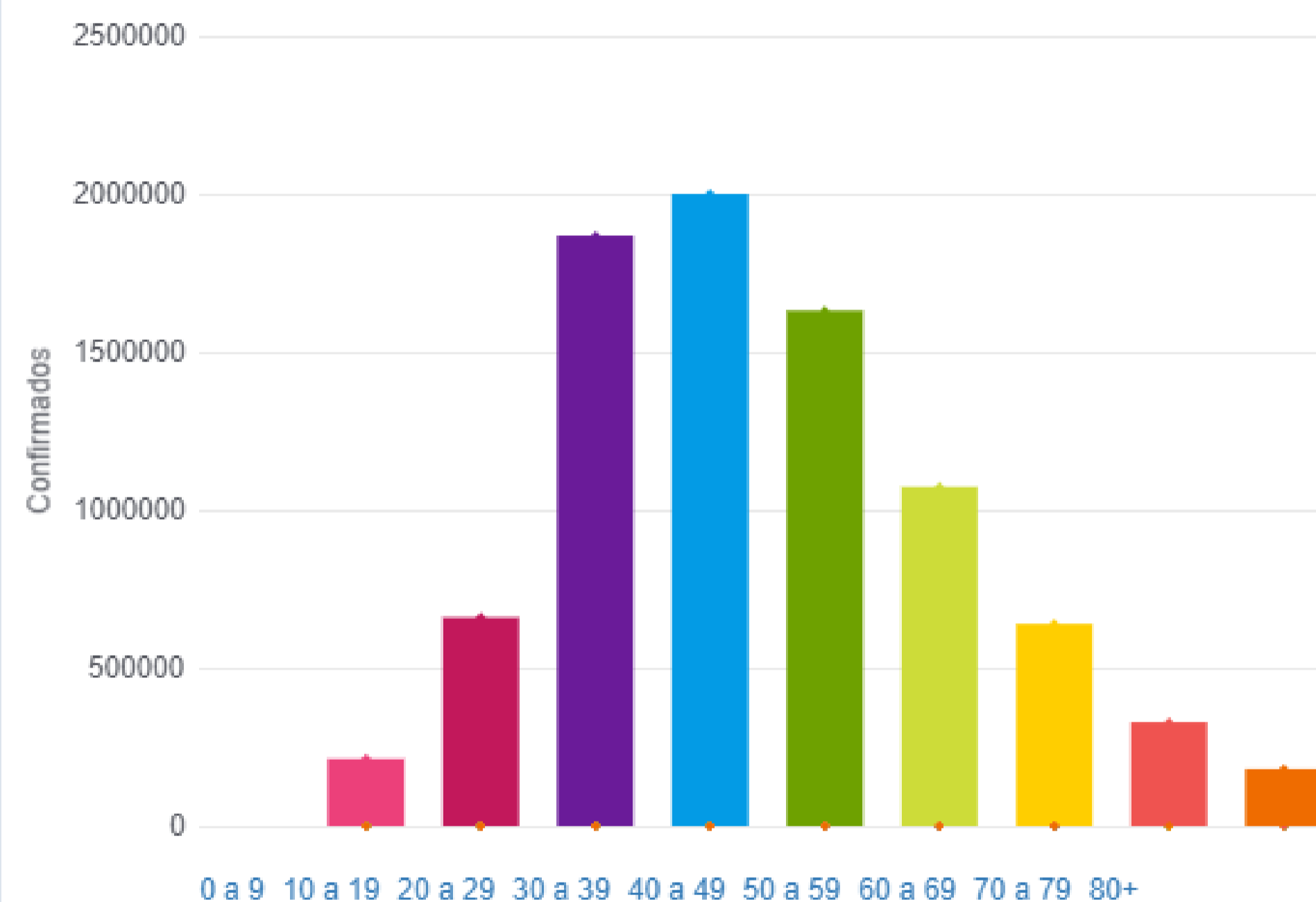
45.7%

Todas las patologías, sector público y privado

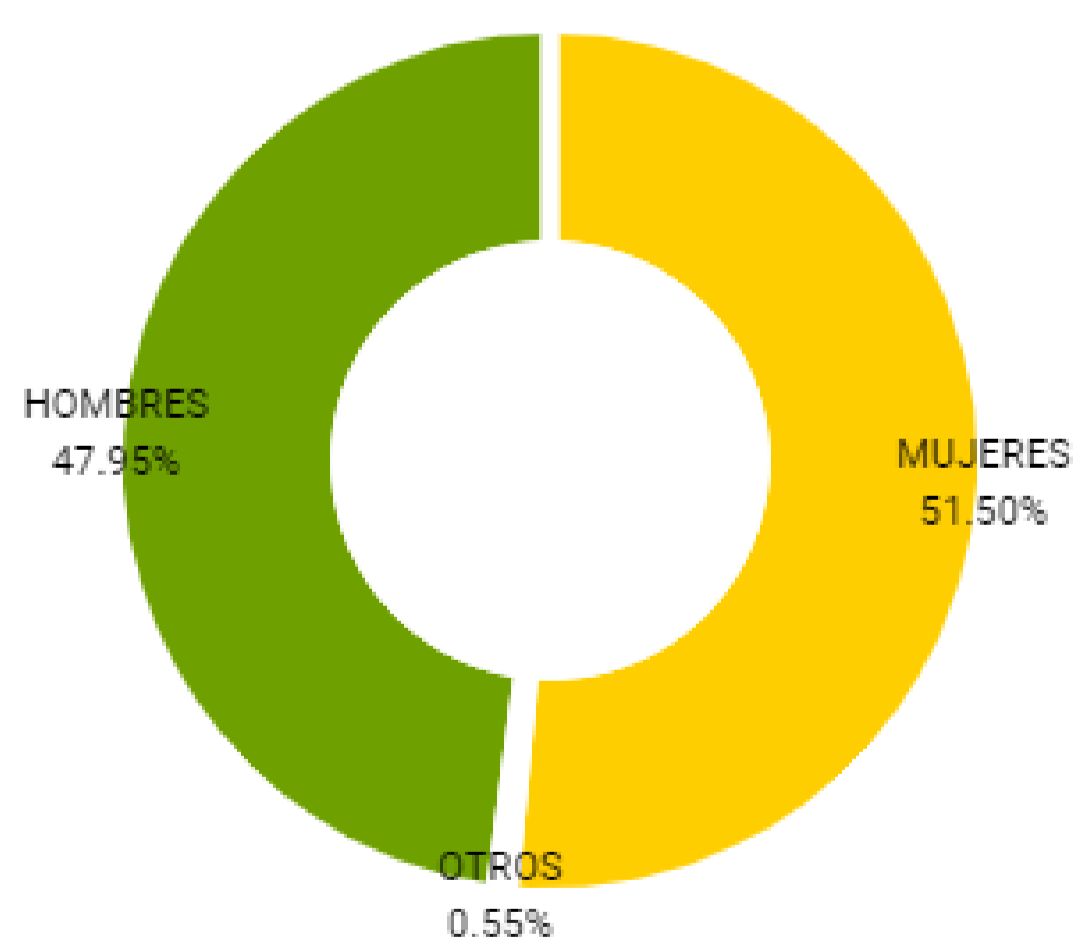
Confirmados y fallecidos por fecha de reporte (acumulado)



Confirmados por grupo etario

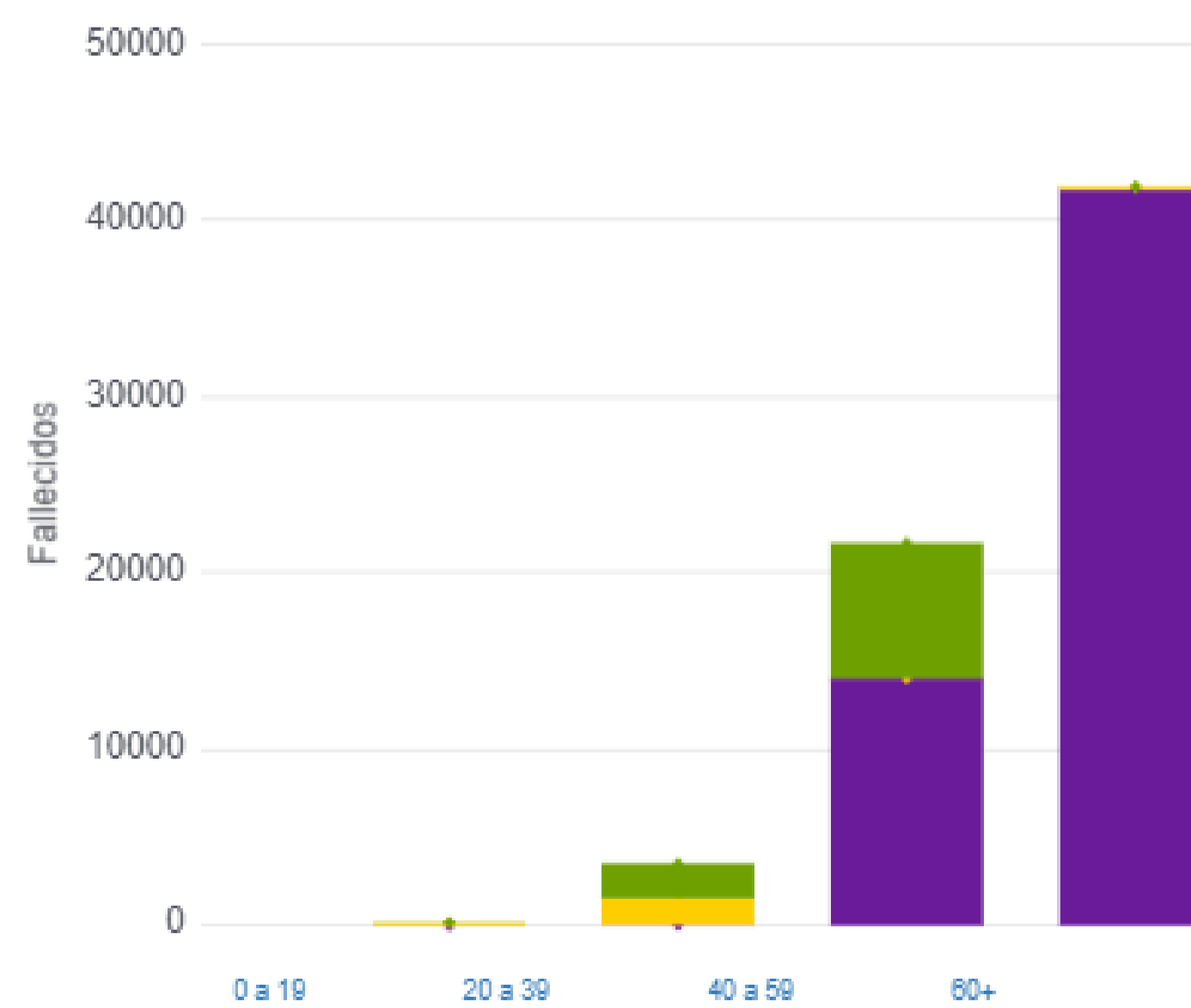


Casos confirmados por sexo



MUJERES OTROS HOMBRES

Fallecidos por Grupo Etario y Sexo



MUJERES OTROS HOMBRES

Jurisdicción	FEMENINO	MASCULINO	SIN DATO	Total general
Buenos Aires	12	25	0	37
CABA	2	1	0	3
Chaco	3	6	0	9
Corrientes	4	4	0	8
Córdoba	5	3	0	8
Entre Ríos	1	2	0	3
Jujuy	0	3	0	3
Mendoza	2	7	0	9
Misiones	1	5	0	6
Río Negro	0	1	0	1
Salta	0	2	0	2
San Juan	0	2	0	2
San Luis	0	1	0	1
Santa Fe	3	5	0	8

