



Ministerio de Salud Argentina

Casos informados en las últimas 24 Hs

3478

Total Confirmados

8900656

Total Activos

92314

Total recuperados

8682190

Fallecidos informados en las últimas ...

32

Total Fallecidos

126152

Testeos del día

22775

Testeos Totales

34257979

Confirmados Covid internados UTI

1136

% ocupación camas UTI Adulto Nación

39.6%

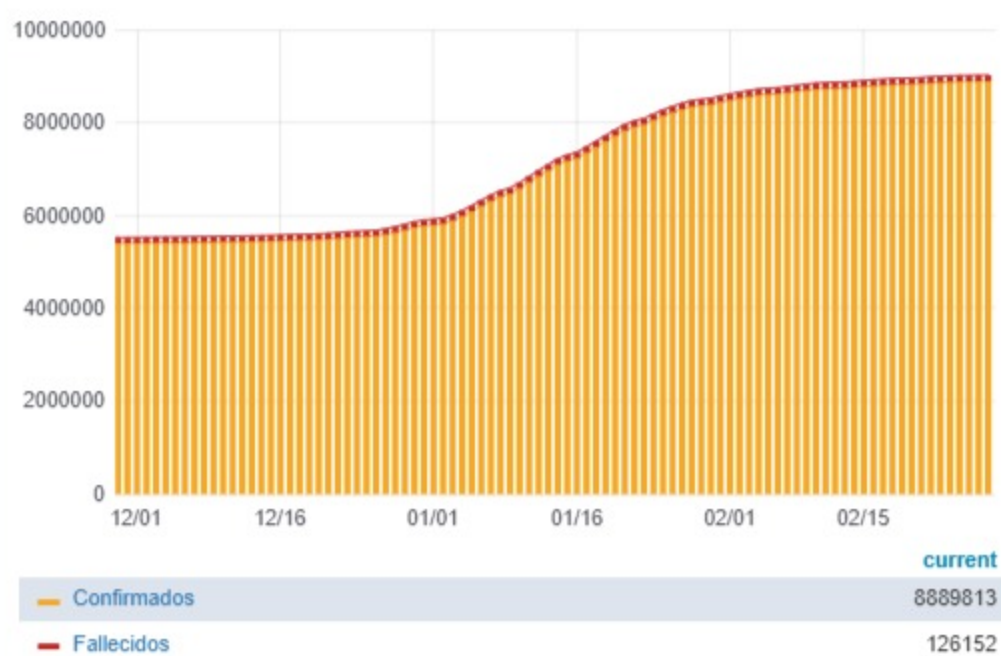
Todas las patologías, sector público y privado

% ocupación camas UTI Adulto AMBA

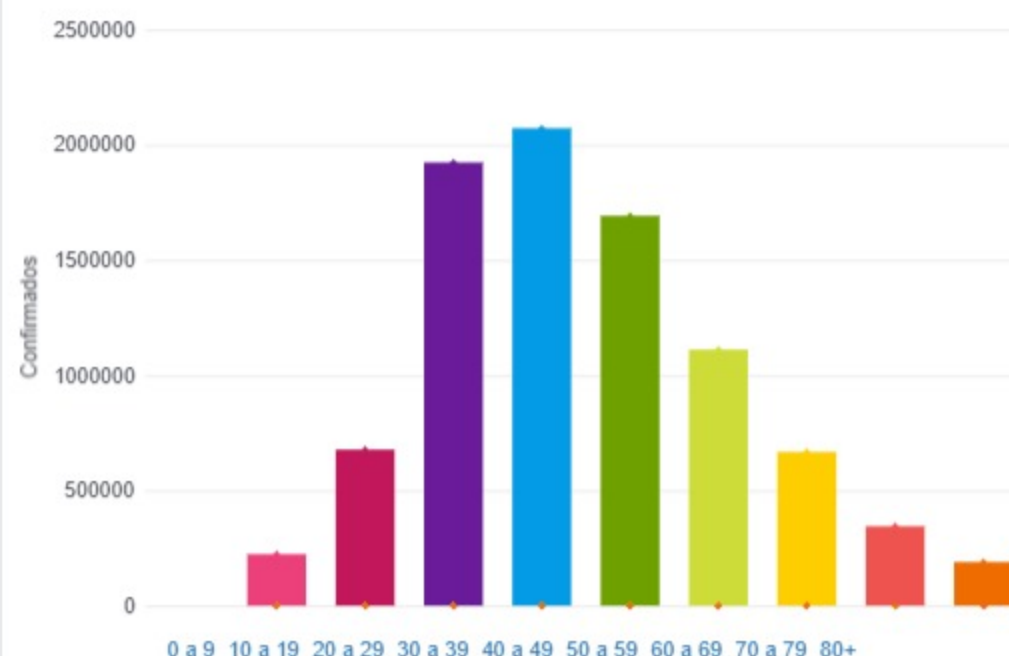
39.8%

Todas las patologías, sector público y privado

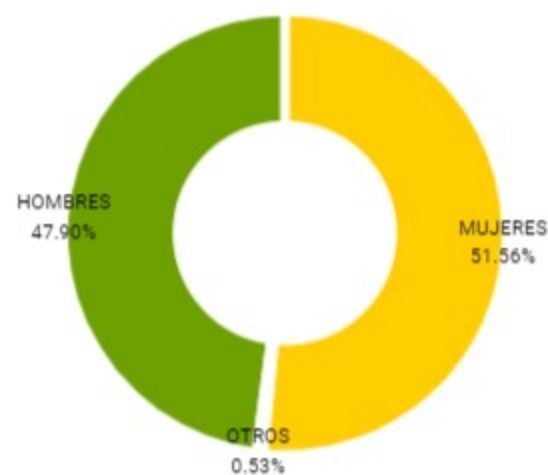
Confirmados y fallecidos por fecha de reporte (acumulado)



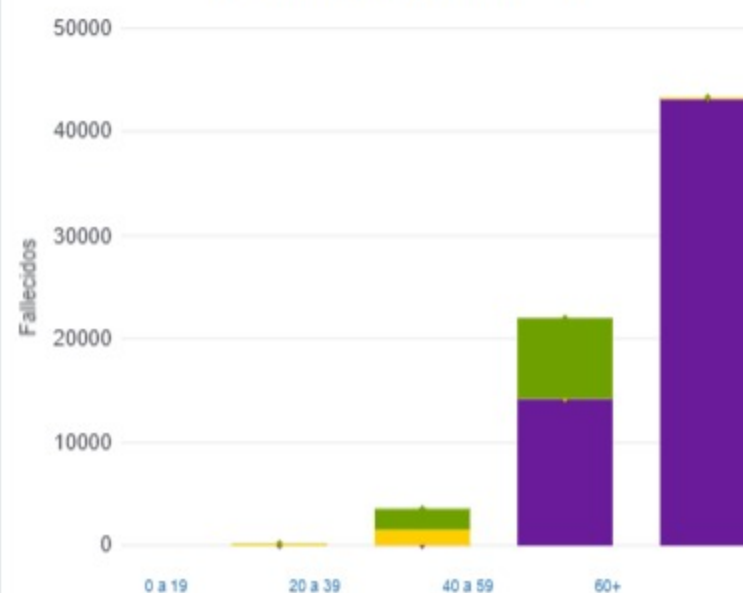
Confirmados por grupo etario



Casos confirmados por sexo



Fallecidos por Grupo Etario y Sexo



Provincia	Confirmados del día	Totales
Buenos Aires	992	3478443
CABA	306	999222
Catamarca	46	86118
Chaco	83	166309
Chubut	61	115357
Corrientes	27	131204
Córdoba	383	953970
Entre Ríos	55	198407
Formosa	84	112469
Jujuy	21	105225
La Pampa	24	104809
La Rioja	291	54228
Mendoza	21	269689
Misiones	400	56947
Neuquén	29	166992
Río Negro	37	145245
Salta	12	154643
San Juan	24	144975
San Luis	7	133353
Santa Cruz	12	86800
Santa Fe	409	733235
Santiago del Estero	5	124629
Tierra del Fuego	69	46504
Tucumán	80	331883

Jurisdicción	FEMENINO	MASCULINO	SIN DATO	Total general
Buenos Aires	9	10	0	19
Corrientes	2	1	0	3
Entre Ríos	0	1	0	1
Jujuy	1	0	0	1
San Juan	1	0	0	1
Santa Fe	2	3	0	5
Santiago del Estero	0	1	0	1
Tierra del Fuego	1	0	0	1

