



Ministerio de Salud Argentina

Casos informados en las últimas 24 Hs

9487

Total Confirmados

8887973

Total Activos

117377

Total recuperados

8644638

Fallecidos informados en las últimas ...

86

Total Fallecidos

125958

Testeos del día

55638

Testeos Totales

34170424

Confirmados Covid internados UTI

1247

% ocupación camas UTI Adulto Nación

39.9%

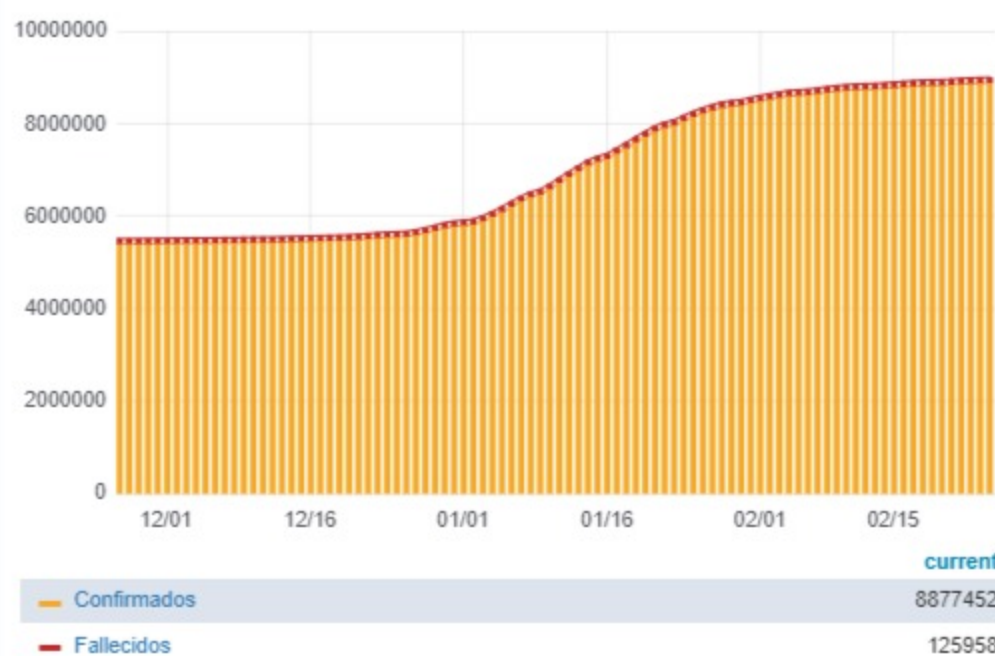
Todas las patologías, sector público y privado

% ocupación camas UTI Adulto AMBA

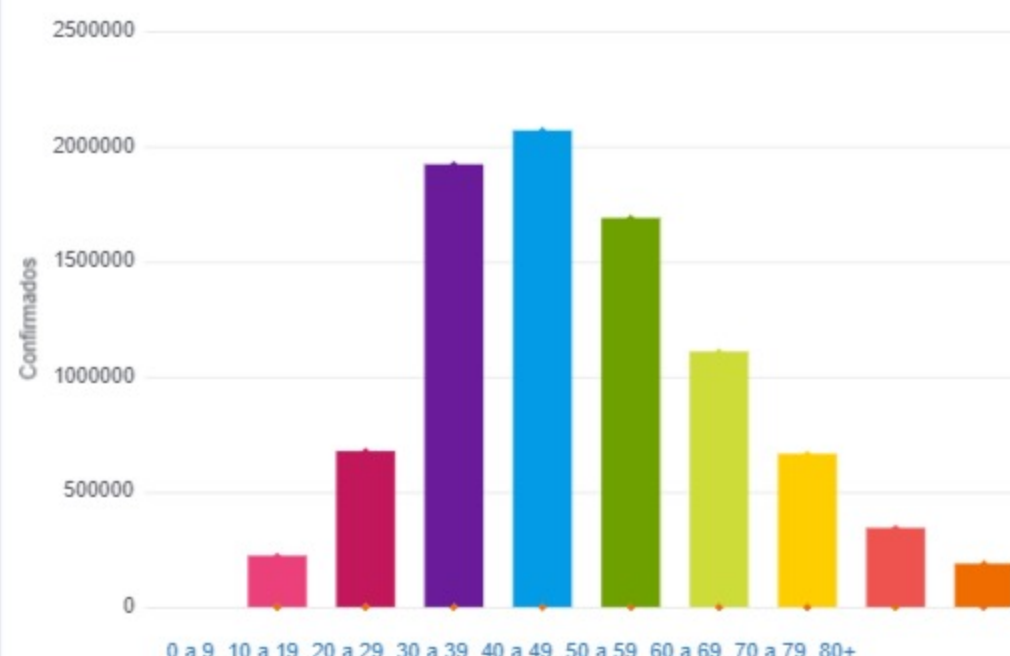
40.7%

Todas las patologías, sector público y privado

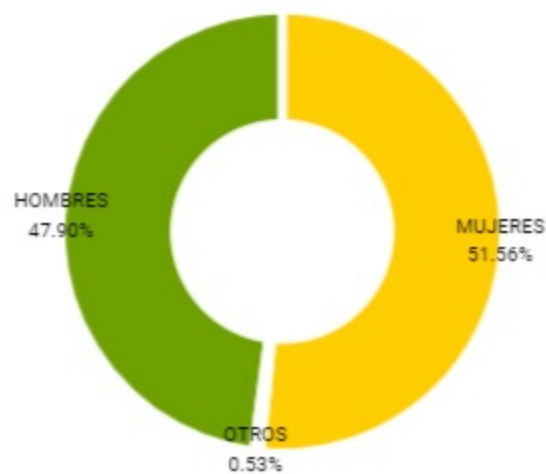
Confirmados y fallecidos por fecha de reporte (acumulado)



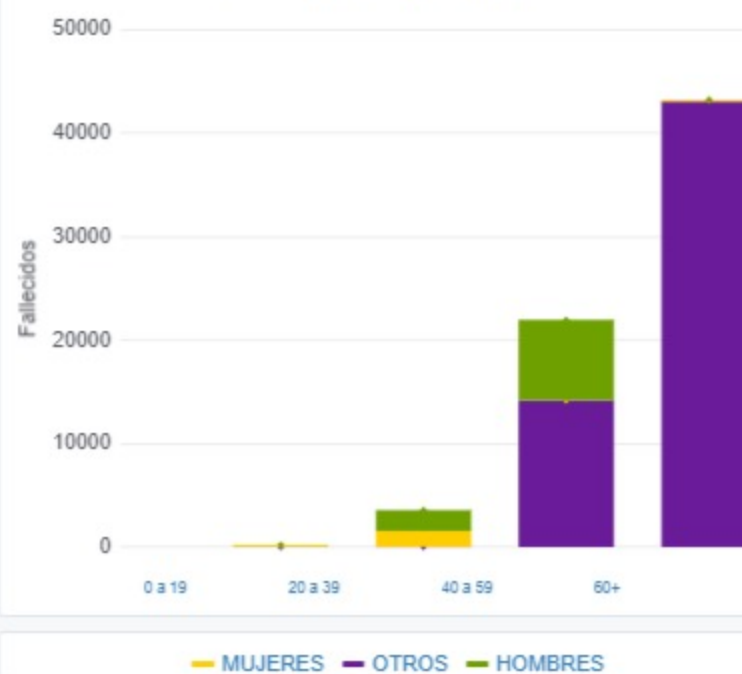
Confirmados por grupo etario



Casos confirmados por sexo



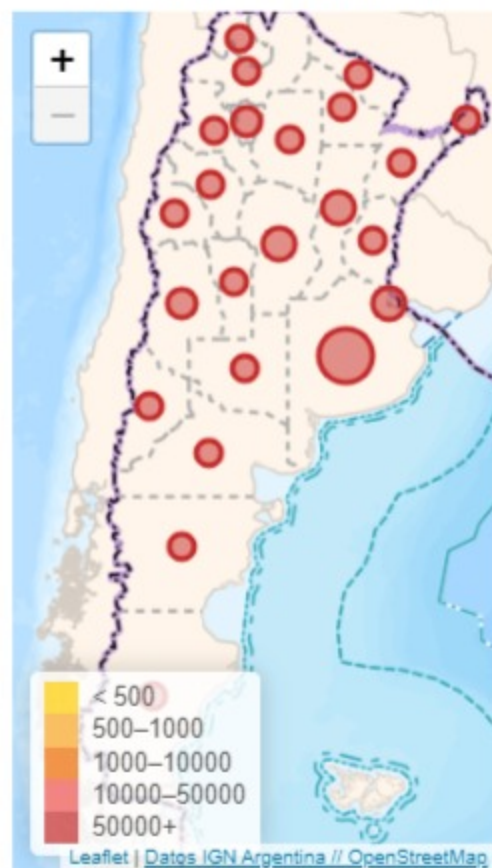
Fallecidos por Grupo Etario y Sexo



Provincia	Confirmados del día	Totales
Buenos Aires	3982	3473713
CABA	867	997960
Catamarca	56	86013
Chaco	265	166128
Chubut	177	115247
Corrientes	156	131048
Córdoba	964	952895
Entre Ríos	122	198265
Formosa	220	112147
Jujuy	59	105163
La Pampa	58	104714
La Rioja	418	53004
Mendoza	243	269537
Misiones	294	55980
Neuquén	56	166901
Río Negro	126	145165
Salta	40	154599
San Juan	68	144924
San Luis	31	133298
Santa Cruz	63	86723
Santa Fe	916	732036
Santiago del Estero	16	124602
Tierra del Fuego	85	46200
Tucumán	205	331711

Jurisdicción	FEMENINO	MASCULINO	SIN DATO	Total general
Buenos Aires	10	13	0	23
CABA	8	7	0	15
Catamarca	3	5	0	8
Entre Ríos	5	3	0	8
Jujuy	3	1	0	4
Mendoza	1	4	0	5
Río Negro	0	1	0	1
Salta	1	2	0	3
San Juan	1	0	0	1
San Luis	2	1	0	3
Santa Cruz	0	2	0	2
Santa Fe	4	0	0	4
Santiago del Estero	1	1	0	2
Tierra del Fuego	0	1	0	1
Tucumán	1	5	0	6

Casos confirmados por provincia



Confirmados por cada 100.000 habit...

