



# Ministerio de Salud Argentina

Casos informados en las últimas 24 Hs

12564

Total Confirmados

8868188

Total Activos

126617

Total recuperados

8615796

Fallecidos informados en las últimas ...

157

Total Fallecidos

125775

Testeos del día

63587

Testeos Totales

34056182

Confirmados Covid internados UTI

1452

% ocupación camas UTI Adulto Nación

41.5%

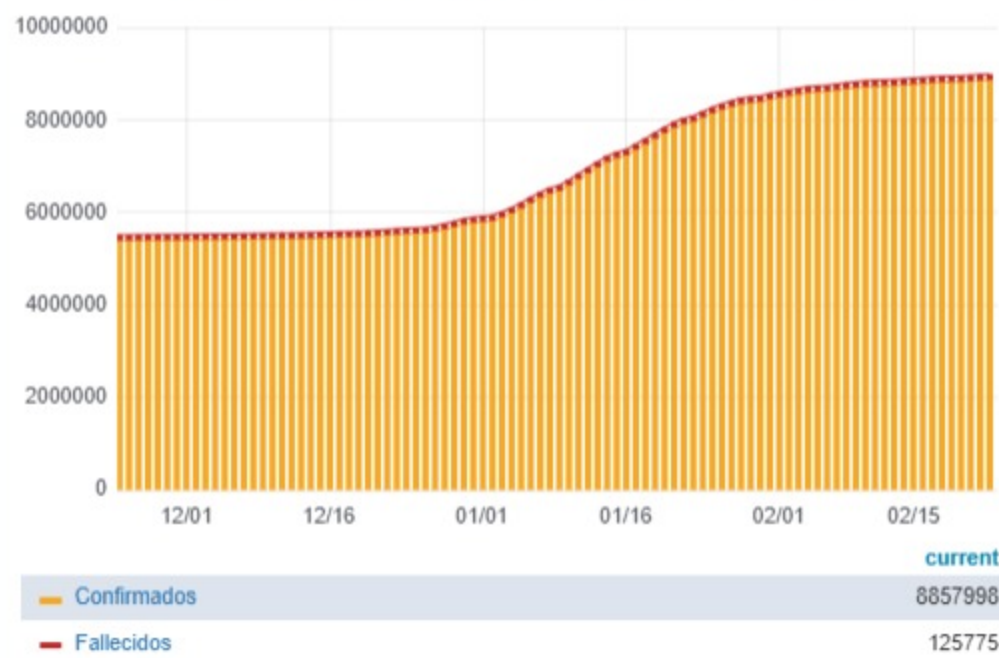
Todas las patologías, sector público y privado

% ocupación camas UTI Adulto AMBA

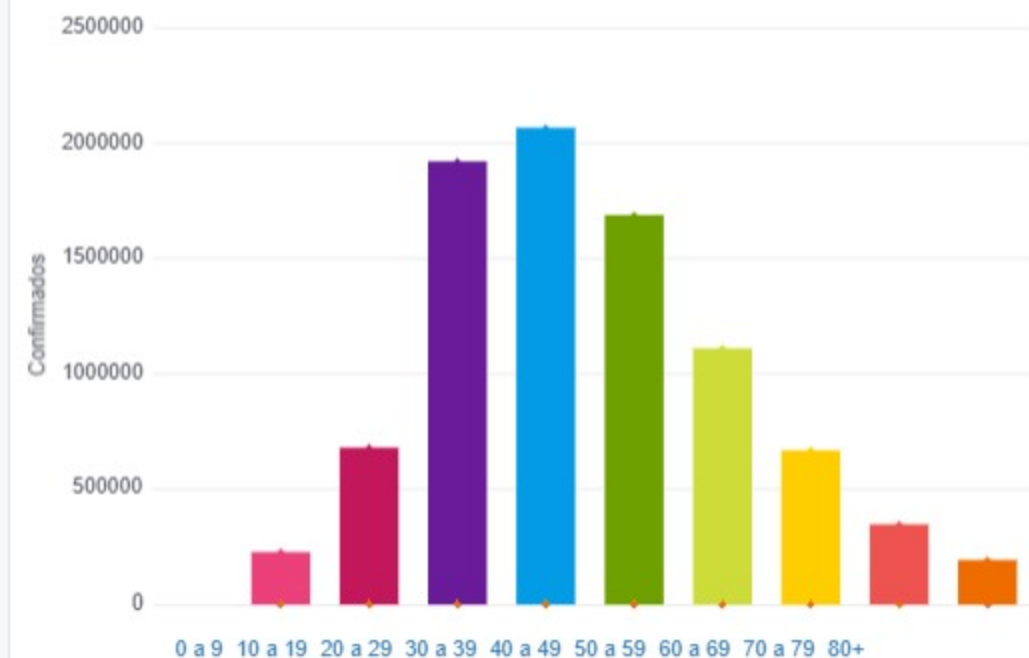
40.8%

Todas las patologías, sector público y privado

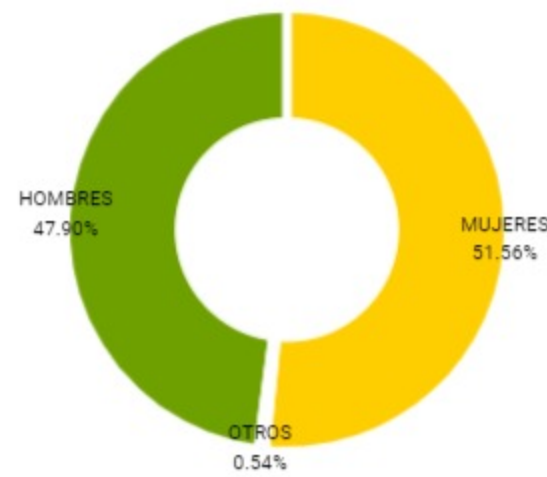
Confirmados y fallecidos por fecha de reporte (acumulado)



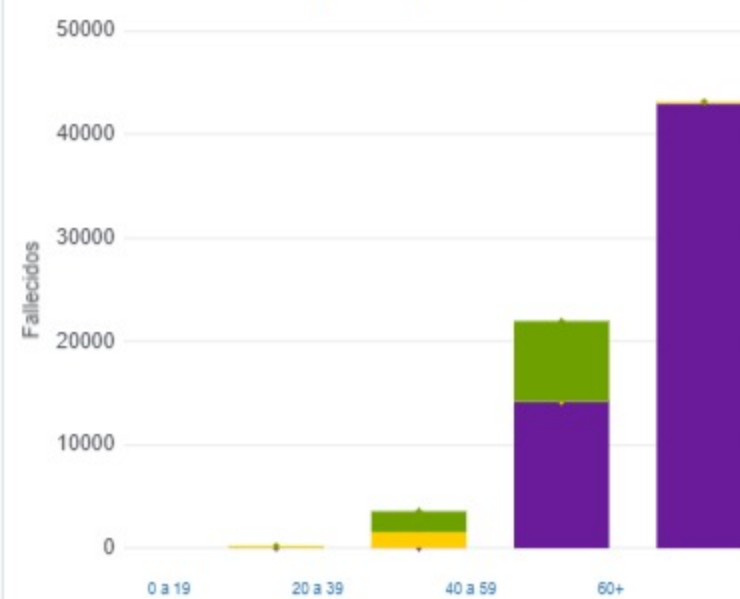
Confirmados por grupo etario



Casos confirmados por sexo



Fallecidos por Grupo Etario y Sexo



Provincia	Confirmados del día	Totales
Buenos Aires	5540	3464949
CABA	1263	996177
Catamarca	79	85905
Chaco	241	165588
Chubut	209	114945
Corrientes	299	130700
Córdoba	1127	950853
Entre Ríos	232	198006
Formosa	274	111694
Jujuy	60	105072
La Pampa	95	104572
La Rioja	408	52212
Mendoza	146	269110
Misiones	319	55395
Neuquén	108	166766
Río Negro	107	144936
Salta	60	154521
San Juan	46	144803
San Luis	51	133237
Santa Cruz	53	86623
Santa Fe	1296	730353
Santiago del Estero	37	124555
Tierra del Fuego	142	45992
Tucumán	372	331224

Jurisdicción	FEMENINO	MASCULINO	SIN DATO	Total general
Buenos Aires	21	24	0	45
CABA	15	13	0	28
Catamarca	6	3	0	9
Chaco	1	3	0	4
Corrientes	1	0	0	1
Córdoba	3	1	0	4
Entre Ríos	10	6	0	16
Formosa	1	4	0	5
Jujuy	2	3	0	5
La Pampa	1	0	0	1
La Rioja	1	0	0	1
Mendoza	4	3	0	7
Misiones	3	2	0	5
Neuquén	2	4	0	6
Río Negro	0	1	0	1
Salta	1	2	0	3
Santa Fe	0	2	0	2
Tucumán	2	12	0	14

