

Sala de Situación Coronavirus online - Ministerio de Salud de la Nación



Ministerio de Salud
Argentina

Casos informados en las últimas 24 Hs

16950

Total Confirmados

8855624

Total Activos

122535

Total recuperados

8607471

Fallecidos informados en las últimas ...

167

Total Fallecidos

125618

Testeos del día

78311

Testeos Totales

33992595

Confirmados Covid internados UTI

1474

% ocupación camas UTI Adulto Nación

42.3%

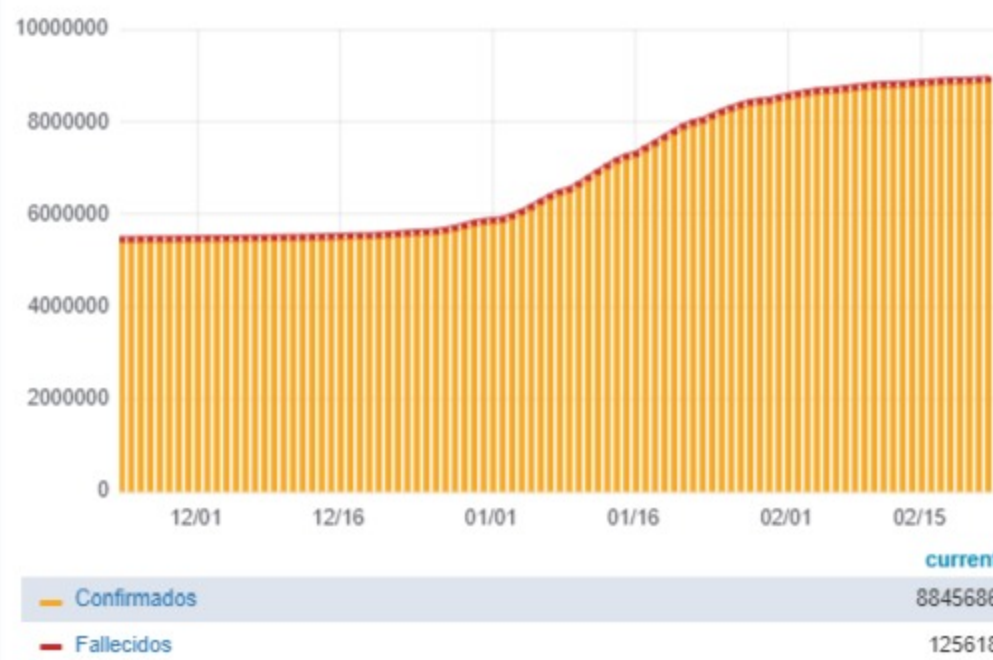
Todas las patologías, sector público y privado

% ocupación camas UTI Adulto AMBA

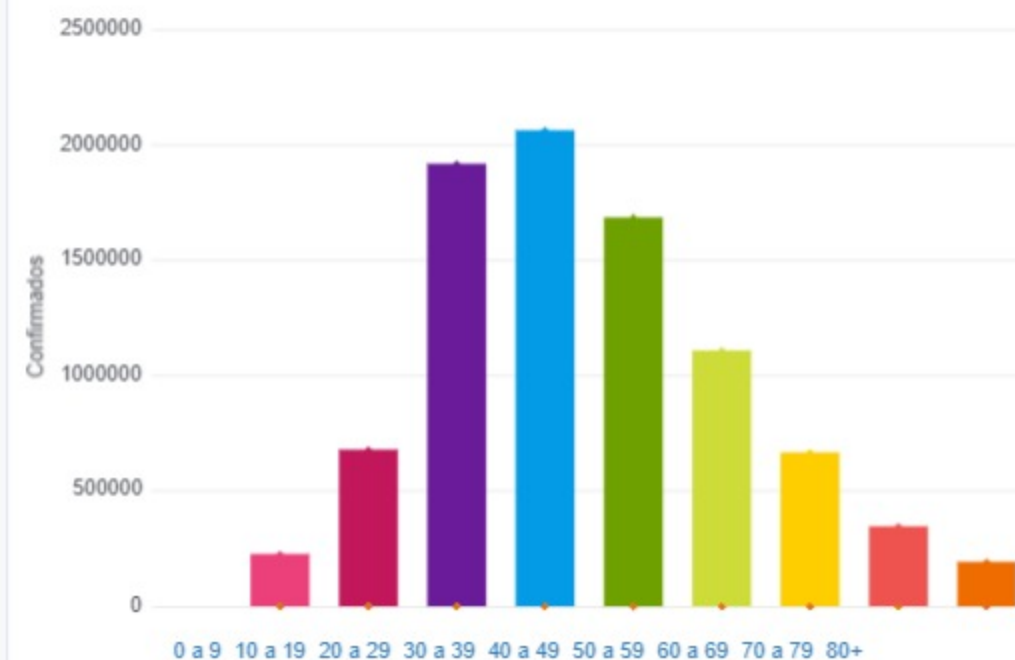
41.7%

Todas las patologías, sector público y privado

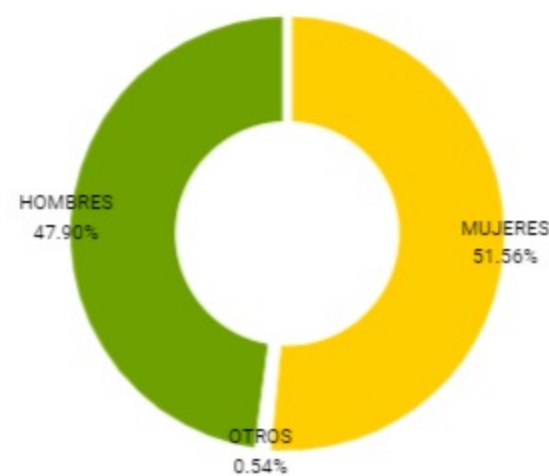
Confirmados y fallecidos por fecha de reporte (acumulado)



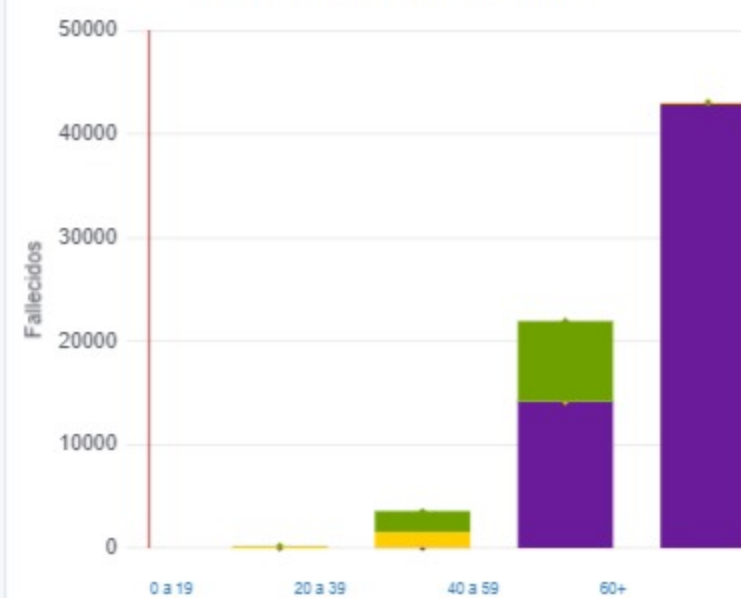
Confirmados por grupo etario



Casos confirmados por sexo



Fallecidos por Grupo Etario y Sexo

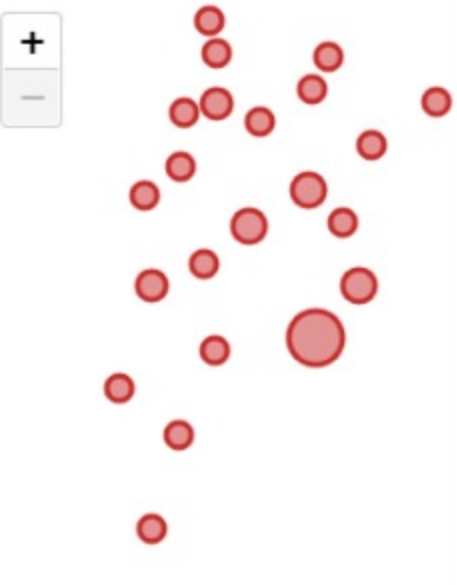


Provincia	Confirmados del día	Totales
Buenos Aires	7965	3459409
CABA	2467	994914
Catamarca	109	85826
Chaco	139	165347
Chubut	159	114736
Corrientes	303	130401
Córdoba	1391	949726
Entre Ríos	298	197774
Formosa	331	111420
Jujuy	76	105012
La Pampa	125	104477
La Rioja	382	51804
Mendoza	282	268964
Misiones	311	55076
Neuquén	92	166658
Río Negro	200	144829
Salta	59	154461
San Juan	76	144757
San Luis	34	133186
Santa Cruz	62	86570
Santa Fe	1517	729057
Santiago del Estero	32	124518
Tierra del Fuego	172	45850
Tucumán	368	330852

Jurisdicción

Jurisdicción	FEMENINO	MASCULINO	SIN DATO	Total general
Buenos Aires	38	36	0	74
CABA	4	5	0	9
Chaco	2	2	0	4
Chubut	0	3	0	3
Corrientes	1	7	0	8
Córdoba	2	2	0	4
Entre Ríos	3	4	1	8
Jujuy	2	1	0	3
La Rioja	2	3	0	5
Mendoza	3	5	1	9
Misiones	1	3	0	4
Neuquén	1	3	0	4
Río Negro	2	2	1	5
Salta	1	1	0	2
San Juan	1	0	0	1
San Luis	1	1	0	2
Santa Fe	4	6	0	10
Santiago del Estero	1	1	0	2
Tucumán	3	7	0	10

Casos confirmados por provincia



Confirmados por cada 100.000 habit...

