

Ministerio de Salud Argentina

Casos informados en las últimas 24 Hs

16650

Total Confirmados

8799858

Total Activos

156900

Total recuperados

8518034

Fallecidos informados en las últimas ...

160

Total Fallecidos

124924

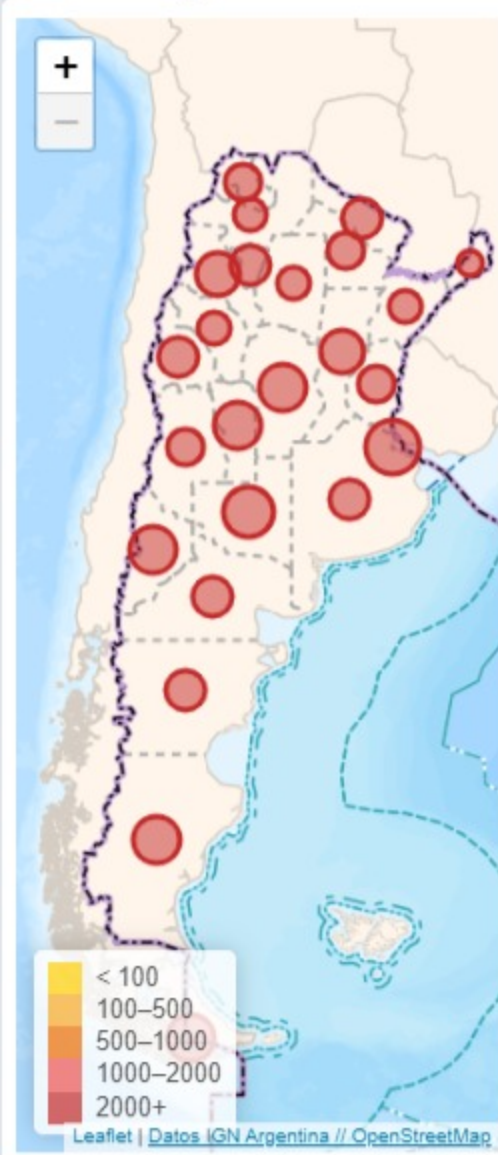
Testeos del día

65169

Testeos Totales

33736896

Confirmados por cada 100.000 habit...



Confirmados Covid internados UTI

1789

% ocupación camas UTI Adulto Nación

44.9%

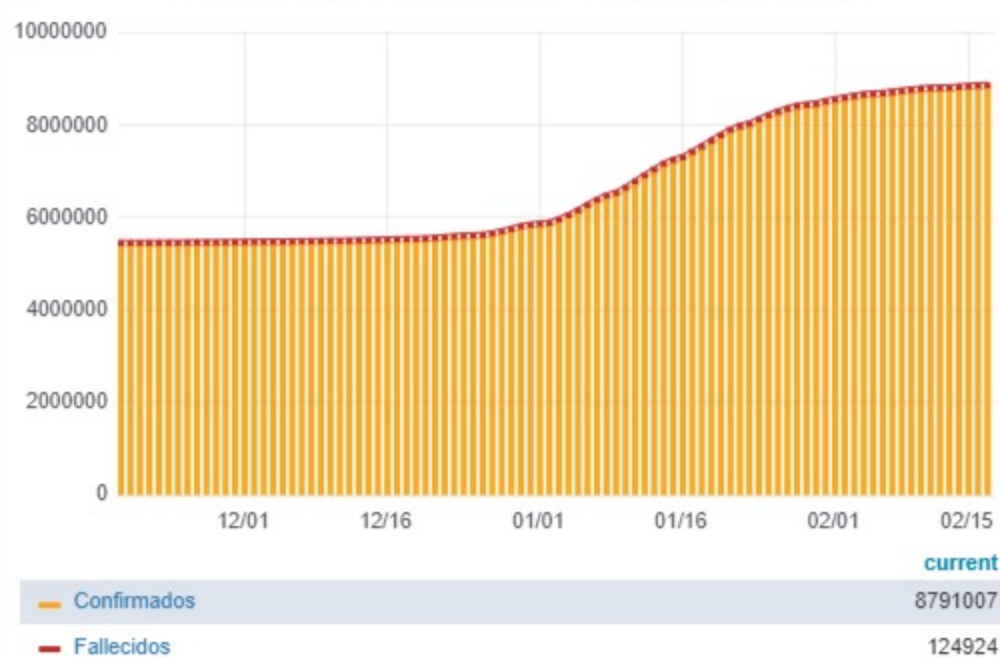
Todas las patologías, sector público y privado

% ocupación camas UTI Adulto AMBA

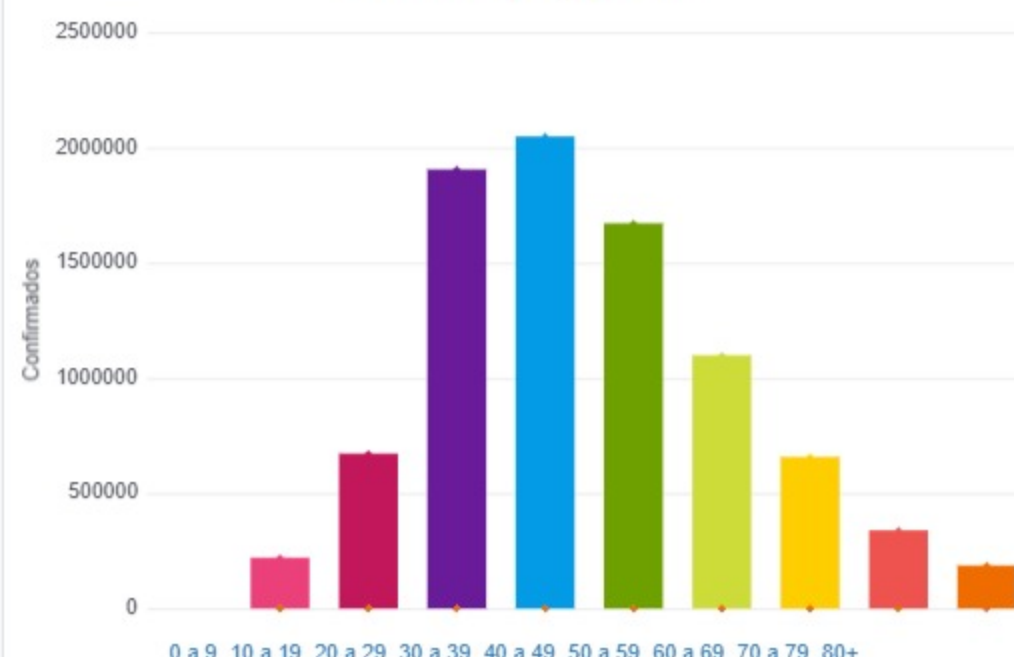
42.7%

Todas las patologías, sector público y privado

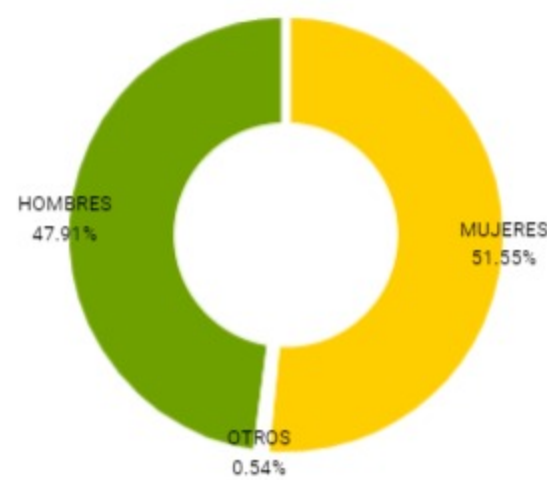
Confirmados y fallecidos por fecha de reporte (acumulado)



Confirmados por grupo etario

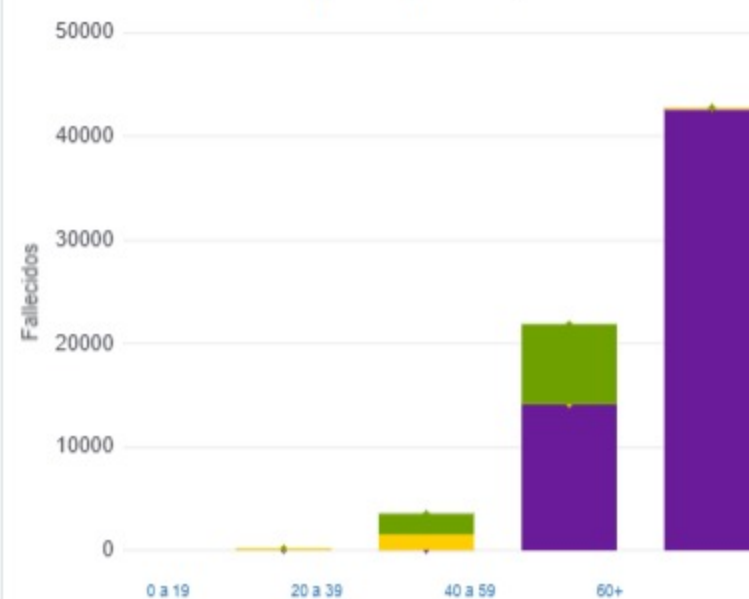


Casos confirmados por sexo



MUJERES OTROS HOMBRES

Fallecidos por Grupo Etario y Sexo



MUJERES OTROS HOMBRES

Provincia

Provincia	Confirmados del día	Totales
Buenos Aires	8166	3434893
CABA	1454	988822
Catamarca	138	85359
Chaco	237	164642
Chubut	168	114286
Corrientes	387	129482
Córdoba	1621	944833
Entre Ríos	253	196846
Formosa	443	110012
Jujuy	93	104692
La Pampa	156	103866
La Rioja	495	49618
Mendoza	465	268000
Misiones	297	53668
Neuquén	159	166209
Río Negro	179	144108
Salta	111	154230
San Juan	112	144409
San Luis	80	132941
Santa Cruz	55	86255
Santa Fe	1091	723787
Santiago del Estero	46	124384
Tierra del Fuego	62	45474
Tucumán	382	329042

Jurisdicción

Jurisdicción	FEMENINO	MASCULINO	SIN DATO	Total general
Buenos Aires	38	34	0	72
CABA	6	8	0	14
Chaco	6	6	0	12
Chubut	1	0	0	1
Corrientes	1	1	0	2
Córdoba	5	2	0	7
Entre Ríos	0	3	0	3
Jujuy	1	1	0	2
La Pampa	1	1	0	2
La Rioja	2	2	0	4
Mendoza	6	7	0	13
Misiones	1	2	0	3
Río Negro	2	3	0	5
Salta	4	2	1	7
San Luis	1	2	0	3
Santa Cruz	0	2	0	2
Santa Fe	2	3	0	5
Santiago del Estero	0	1	0	1
Tierra del Fuego	1	1	0	2