



Ministerio de Salud Argentina

Casos informados en las últimas 24 Hs

17034

Total Confirmados

8783208

Total Activos

164630

Total recuperados

8493813

Fallecidos informados en las últimas ...

180

Total Fallecidos

124765

Testeos del día

68834

Testeos Totales

33671727

Confirmados Covid internados UTI

1862

% ocupación camas UTI Adulto Nación

45.0%

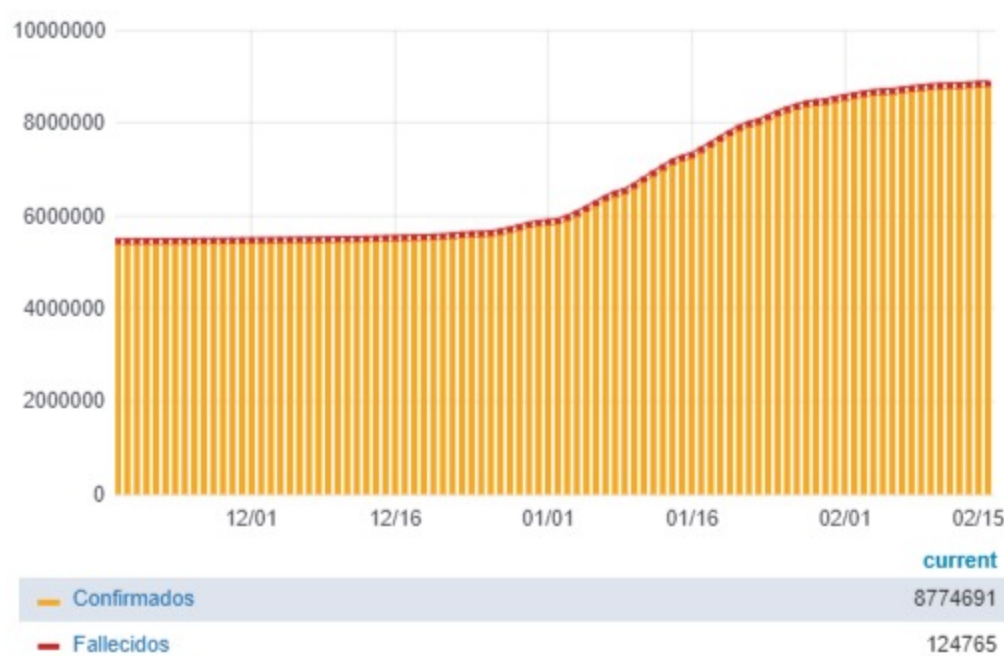
Todas las patologías, sector público y privado

% ocupación camas UTI Adulto AMBA

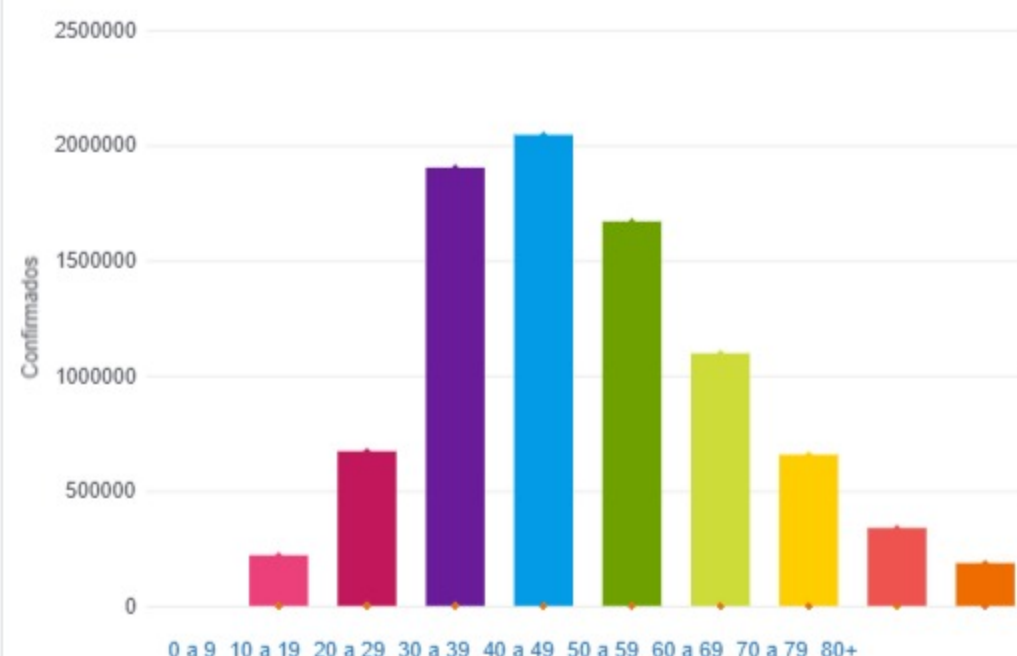
43.0%

Todas las patologías, sector público y privado

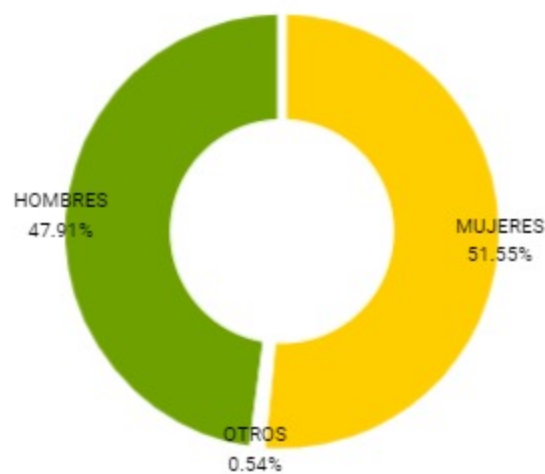
Confirmados y fallecidos por fecha de reporte (acumulado)



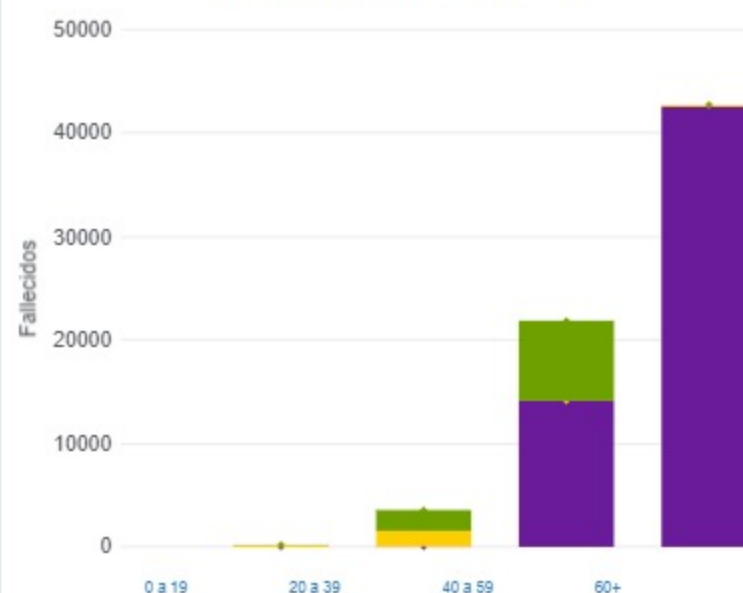
Confirmados por grupo etario



Casos confirmados por sexo



Fallecidos por Grupo Etario y Sexo



Provincia	Confirmados del día	Totales
Buenos Aires	7536	3426727
CABA	1393	987368
Catamarca	154	85221
Chaco	263	164405
Chubut	141	114118
Corrientes	381	129095
Córdoba	2196	94321
Entre Ríos	311	196593
Formosa	554	109569
Jujuy	122	104599
La Pampa	236	103710
La Rioja	509	49123
Mendoza	638	267535
Misiones	343	53371
Neuquén	148	166050
Río Negro	216	143929
Salta	115	154119
San Juan	170	144297
San Luis	78	132861
Santa Cruz	72	86200
Santa Fe	858	722696
Santiago del Estero	54	124338
Tierra del Fuego	95	45412
Tucumán	451	328660

Jurisdicción	FEMENINO	MASCULINO	SIN DATO	Total general
Buenos Aires	33	48	1	82
CABA	8	8	0	16
Chaco	2	0	1	3
Chubut	0	3	0	3
Corrientes	2	1	0	3
Córdoba	3	3	0	6
Entre Ríos	6	4	0	10
Formosa	1	0	0	1
Jujuy	2	1	0	3
La Pampa	0	1	0	1
Mendoza	3	3	0	6
Misiones	2	2	0	4
Neuquén	5	8	0	13
Río Negro	0	3	0	3
Salta	1	2	0	3
San Juan	1	0	0	1
San Luis	3	0	0	3
Santa Cruz	5	1	0	6
Santa Fe	3	4	0	7
Santiago del Estero	0	1	0	1

