

Ministerio de Salud Argentina

Casos informados en las últimas 24 Hs

13050

Total Confirmados

8747601

Total Activos

161459

Total recuperados

8461793

Fallecidos informados en las últimas ...

268

Total Fallecidos

124349

Testeos del día

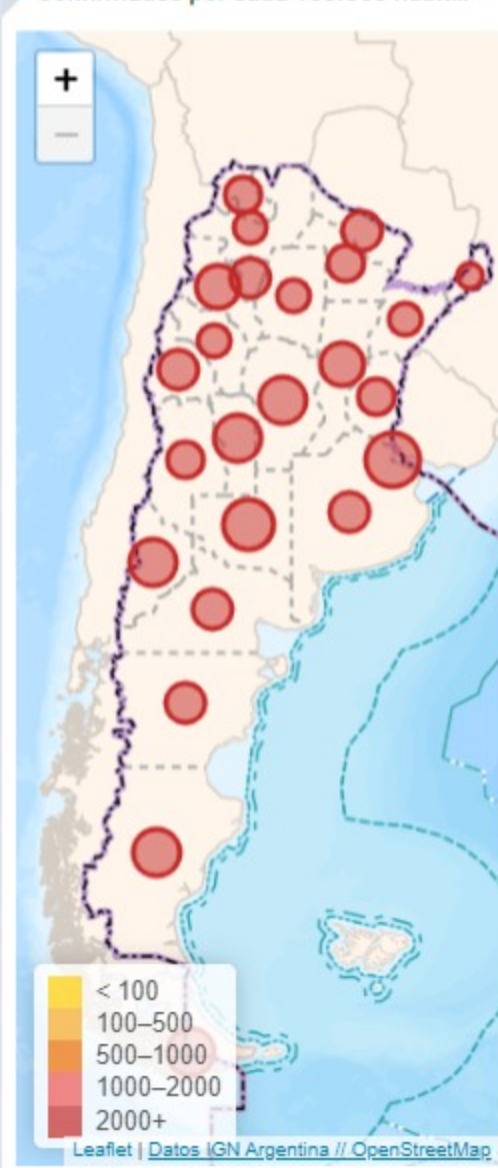
54679

Testeos Totales

33532432

Provincia	Confirmados del día	Totales
Buenos Aires	5926	3410598
CABA	1102	984494
Catamarca	213	84918
Chaco	250	163827
Chubut	182	113719
Corrientes	184	128267
Córdoba	919	939010
Entre Ríos	263	195931
Formosa	303	108563
Jujuy	115	104364
La Pampa	370	103183
La Rioja	290	48308
Mendoza	250	266279
Misiones	278	52785
Neuquén	184	165670
Río Negro	219	143452
Salta	77	153852
San Juan	124	143959
San Luis	80	132691
Santa Cruz	89	86052
Santa Fe	873	720525
Santiago del Estero	27	124214
Tierra del Fuego	87	45232
Tucumán	645	327708

Confirmados por cada 100.000 habit...



Confirmados Covid internados UTI

2001

% ocupación camas UTI Adulto Nación

44.9%

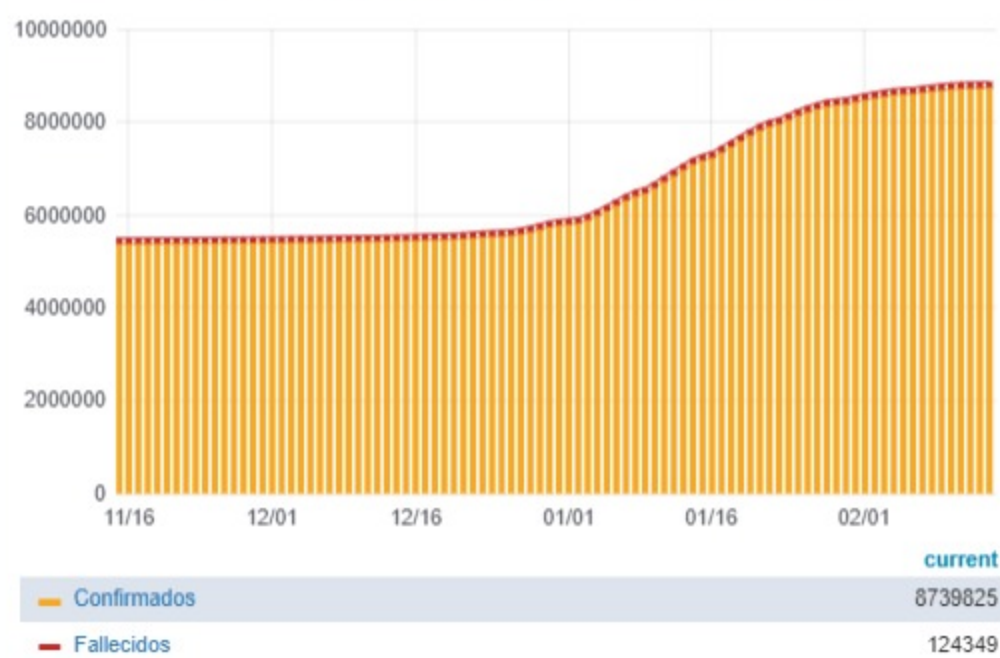
Todas las patologías, sector público y privado

% ocupación camas UTI Adulto AMBA

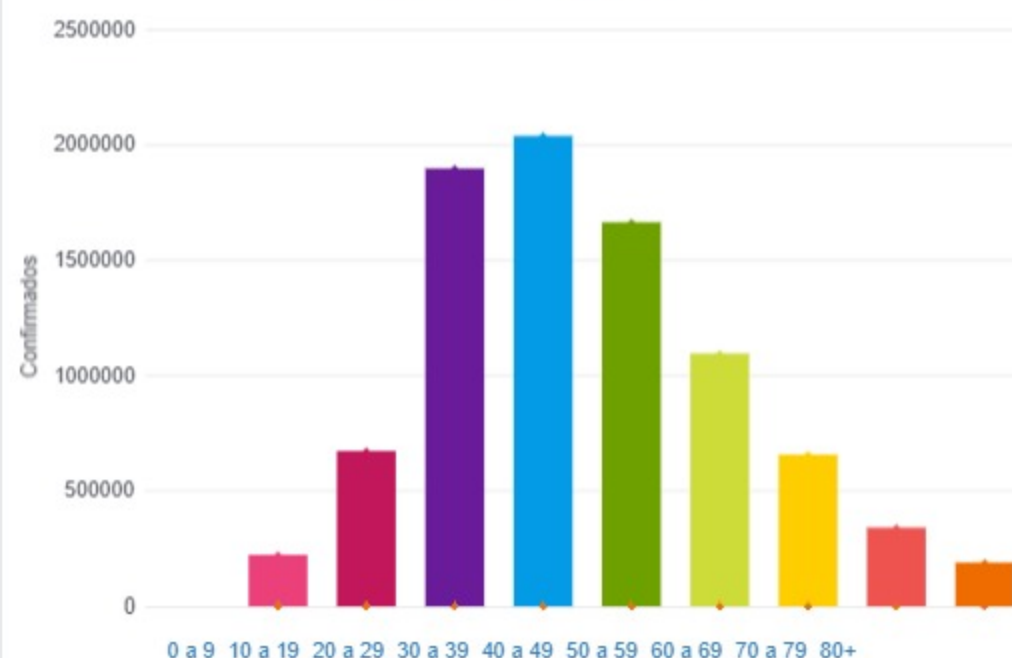
42.5%

Todas las patologías, sector público y privado

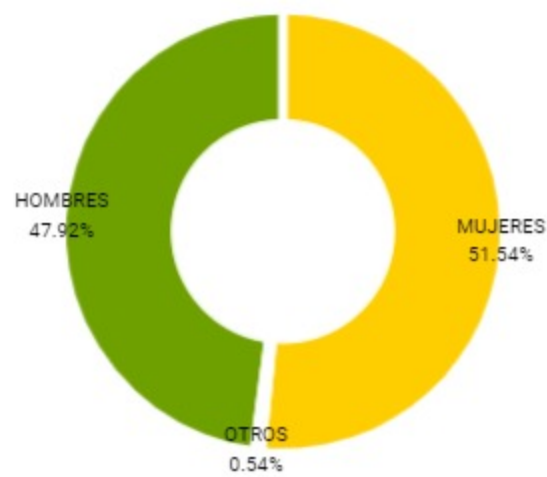
Confirmados y fallecidos por fecha de reporte (acumulado)



Confirmados por grupo etario

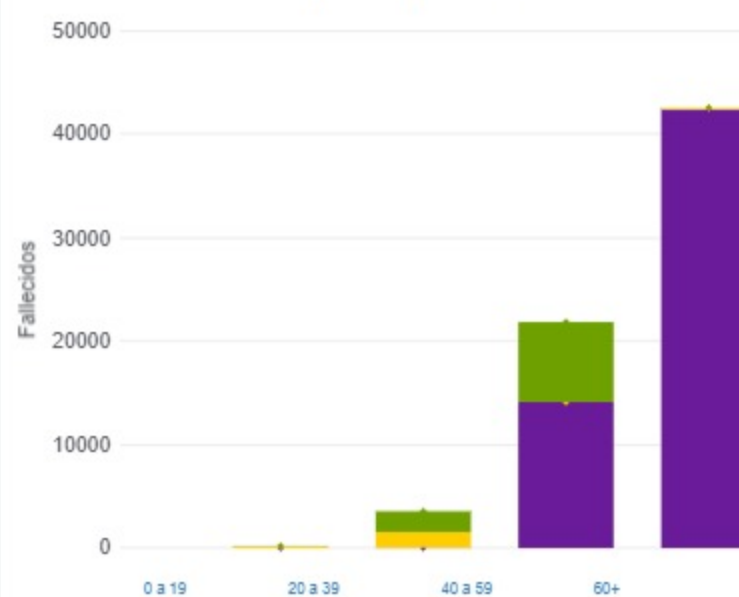


Casos confirmados por sexo



MUJERES OTROS HOMBRES

Fallecidos por Grupo Etario y Sexo



MUJERES OTROS HOMBRES

Jurisdicción FEMENINO MASCULINO SIN DATO Total general

Jurisdicción	FEMENINO	MASCULINO	SIN DATO	Total general
Buenos Aires	49	51	1	101
CABA	18	31	0	49
Catamarca	0	2	0	2
Chaco	6	1	0	7
Chubut	1	1	0	2
Corrientes	2	0	0	2
Córdoba	3	2	0	5
Entre Ríos	5	11	0	16
Formosa	2	7	0	9
Jujuy	1	2	0	3
La Pampa	7	4	0	11
Mendoza	3	7	0	10
Misiones	3	2	0	5
Neuquén	9	8	0	17
Río Negro	5	2	0	7
Salta	1	2	0	3
San Juan	1	3	0	4
Santa Cruz	1	0	0	1
Santa Fe	8	5	0	13
Santiago del Estero	1	0	0	1