

Ministerio de Salud Argentina

Casos informados en las últimas 24 Hs

6289

Total Confirmados

8734551

Total Activos

178587

Total recuperados

8431883

Fallecidos informados en las últimas ...

94

Total Fallecidos

124081

Testeos del día

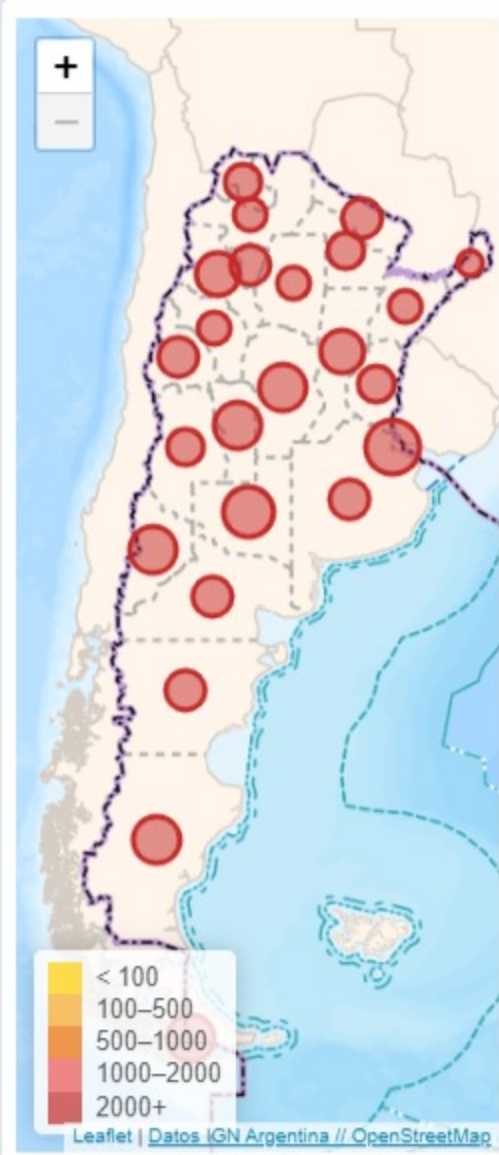
41328

Testeos Totales

33477753

Provincia	Confirmados del día	Totales
Buenos Aires	2417	3404672
CABA	831	983392
Catamarca	83	84705
Chaco	108	163577
Chubut	94	113537
Corrientes	122	128083
Córdoba	345	93809
Entre Ríos	65	195668
Formosa	484	108260
Jujuy	58	104249
La Pampa	40	102813
La Rioja	119	48018
Mendoza	78	266029
Misiones	307	52507
Neuquén	108	165486
Río Negro	104	143233
Salta	29	153775
San Juan	93	143835
San Luis	101	132611
Santa Cruz	13	85963
Santa Fe	335	719652
Santiago del Estero	63	124187
Tierra del Fuego	41	45145
Tucumán	251	327063

Confirmados por cada 100.000 habit...



Confirmados Covid internados UTI

2026

% ocupación camas UTI Adulto Nación

45.1%

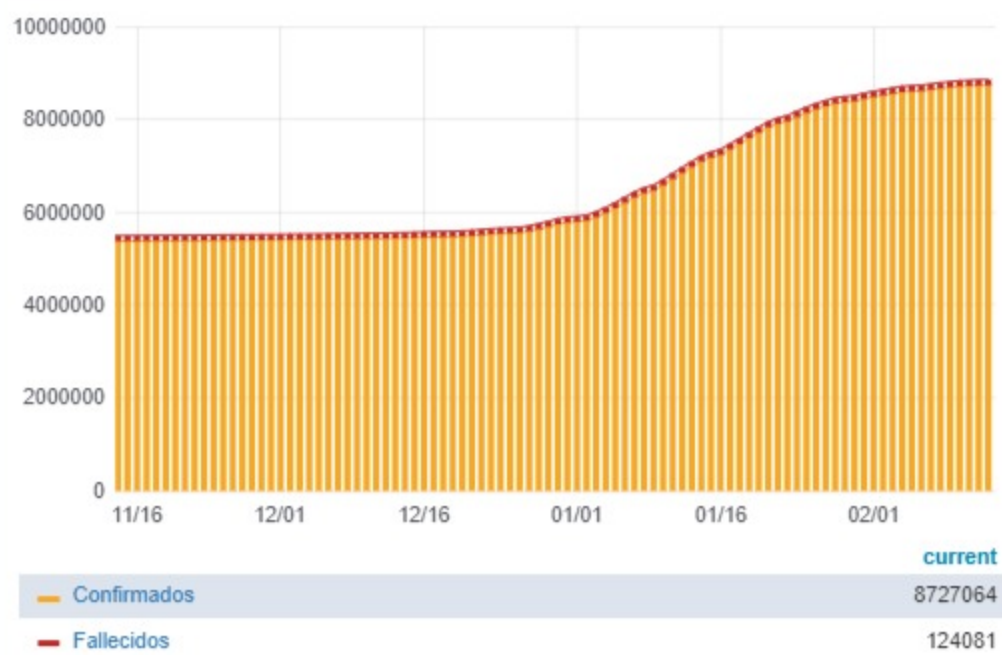
Todas las patologías, sector público y privado

% ocupación camas UTI Adulto AMBA

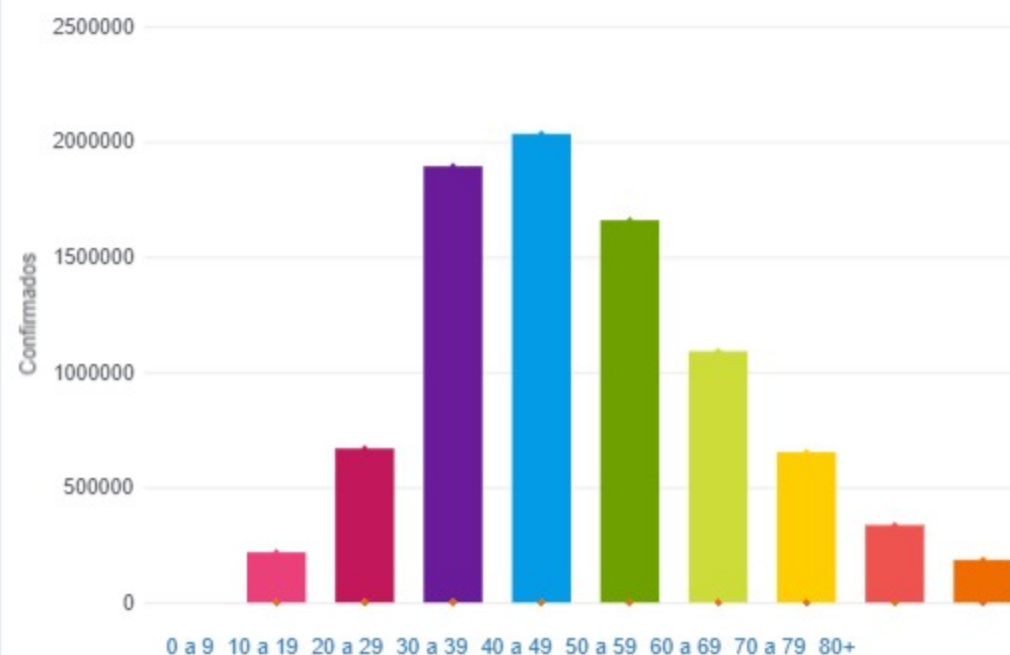
42.7%

Todas las patologías, sector público y privado

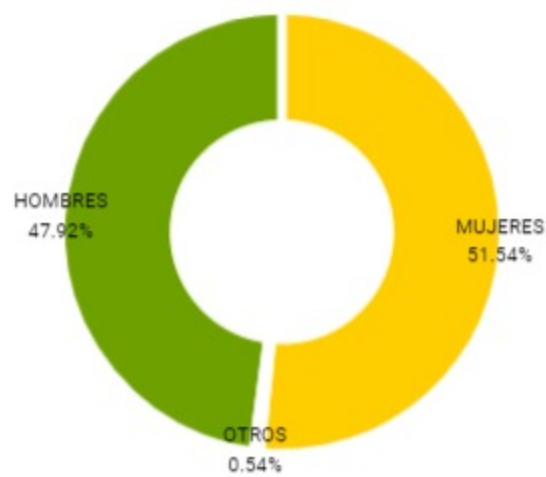
Confirmados y fallecidos por fecha de reporte (acumulado)



Confirmados por grupo etario

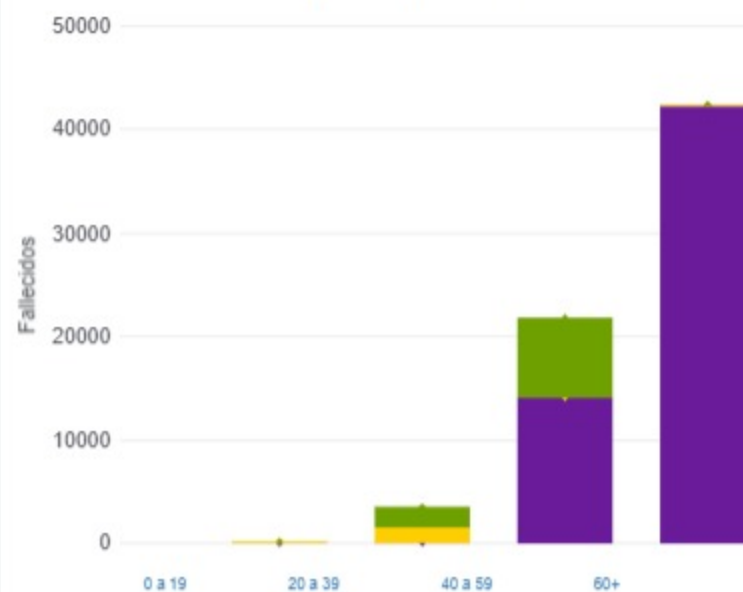


Casos confirmados por sexo



MUJERES OTROS HOMBRES

Fallecidos por Grupo Etario y Sexo



MUJERES OTROS HOMBRES

Jurisdicción	FEMENINO	MASCULINO	SIN DATO	Total general
Buenos Aires	37	36	1	74
CABA	2	1	0	3
Chaco	0	4	0	4
Entre Ríos	0	1	0	1
Jujuy	2	0	0	2
Mendoza	1	3	0	4
Misiones	1	1	0	2
Río Negro	0	2	0	2
Salta	0	1	0	1
Tucumán	0	1	0	1