



Ministerio de Salud Argentina

Casos informados en las últimas 24 Hs

16503

Total Confirmados

8716940

Total Activos

225734

Total recuperados

8367347

Fallecidos informados en las últimas ...

152

Total Fallecidos

123859

Testeos del día

56349

Testeos Totales

33379641

Confirmados Covid internados UTI

2107

% ocupación camas UTI Adulto Nación

46.1%

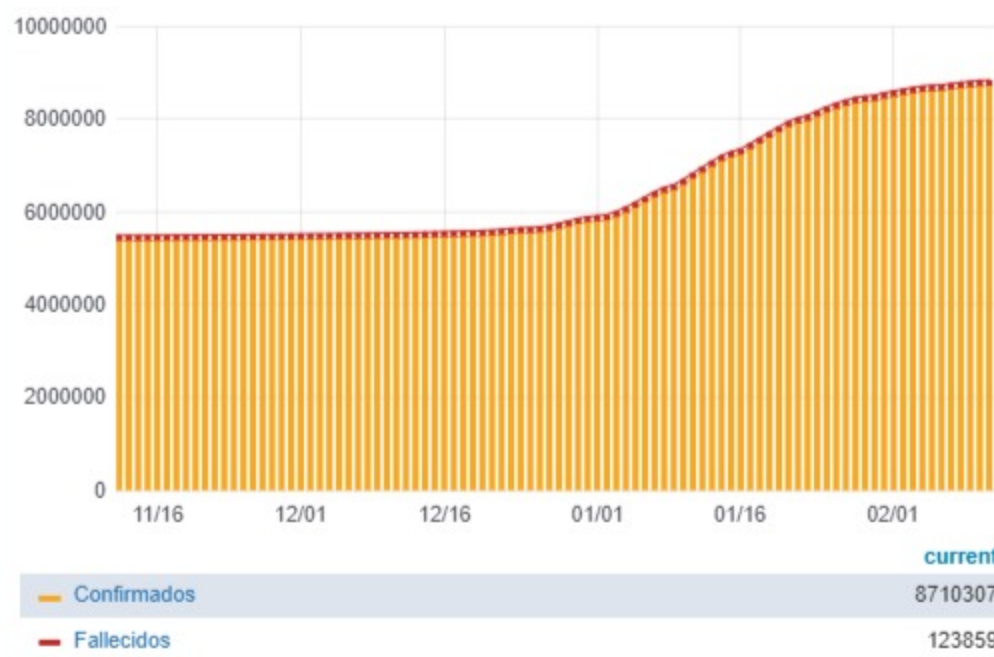
Todas las patologías, sector público y privado

% ocupación camas UTI Adulto AMBA

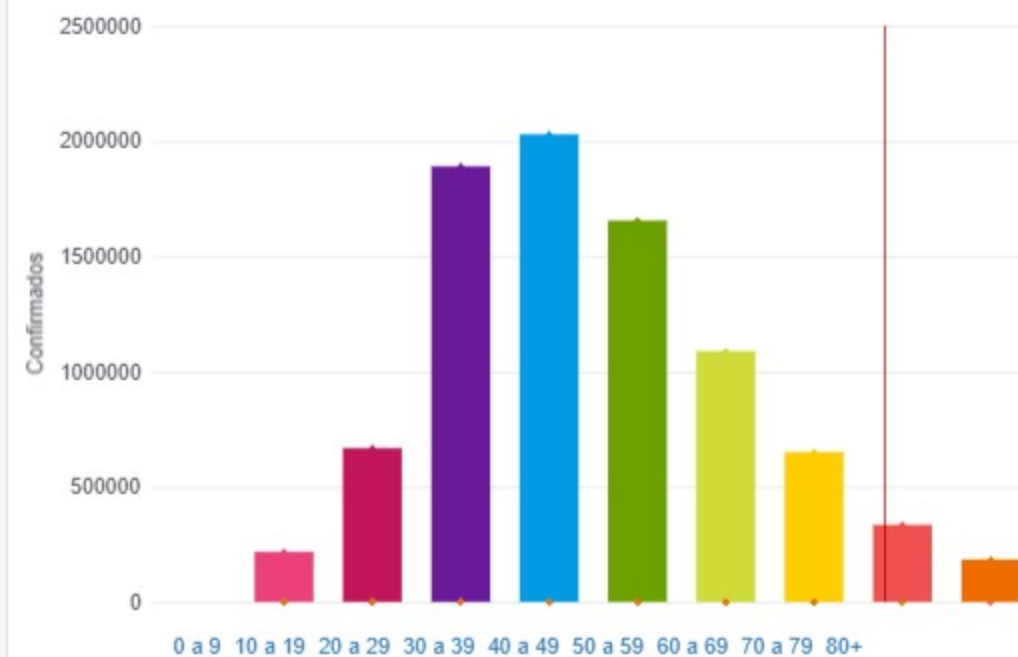
44.4%

Todas las patologías, sector público y privado

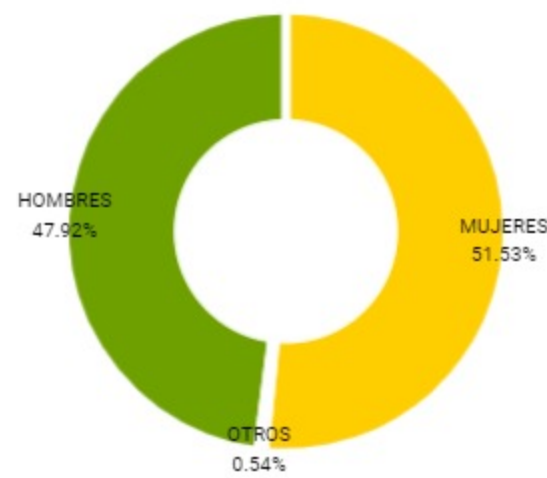
Confirmados y fallecidos por fecha de reporte (acumulado)



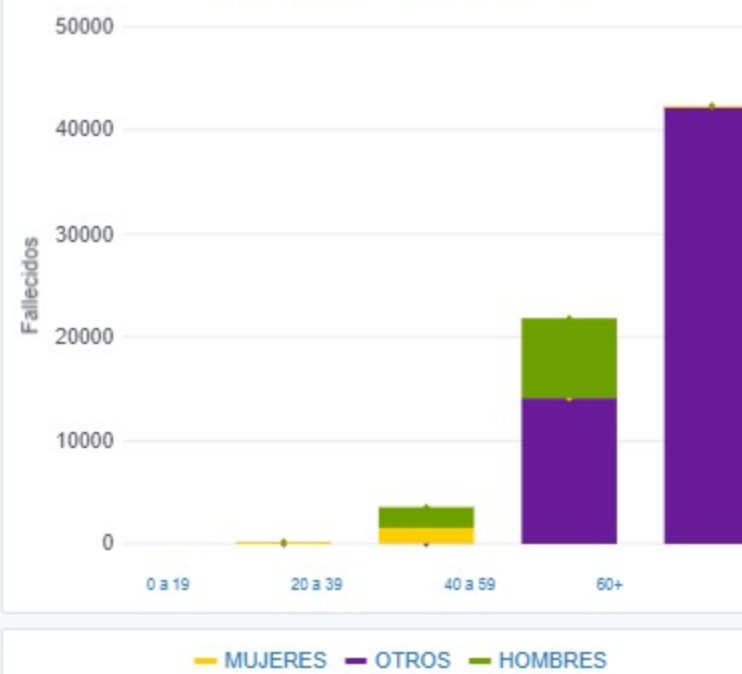
Confirmados por grupo etario



Casos confirmados por sexo



Fallecidos por Grupo Etario y Sexo



Provincia	Confirmados del día	Totales
Buenos Aires	6764	3397566
CABA	1467	980968
Catamarca	106	84514
Chaco	252	163311
Chubut	123	113329
Corrientes	474	127635
Córdoba	2176	937098
Entre Ríos	359	195299
Formosa	494	107265
Jujuy	101	104121
La Pampa	272	102658
La Rioja	438	47682
Mendoza	526	265426
Misiones	300	51967
Neuquén	170	165236
Río Negro	140	143013
Salta	219	153641
San Juan	181	143656
San Luis	139	132393
Santa Cruz	114	85835
Santa Fe	1163	718587
Santiago del Estero	60	124084
Tierra del Fuego	106	45046
Tucumán	359	326610

Jurisdicción	FEMENINO	MASCULINO	SIN DATO	Total general
Buenos Aires	36	50	1	87
CABA	11	6	0	17
Chaco	3	6	0	9
Corrientes	0	2	0	2
Córdoba	4	8	0	12
Entre Ríos	2	0	0	2
Formosa	1	2	0	3
Misiones	1	5	0	6
Río Negro	1	1	0	2
Salta	0	2	0	2
San Luis	1	0	0	1
Santa Fe	4	4	0	8
Santiago del Estero	0	1	0	1

