

Ministerio de Salud Argentina

Casos informados en las últimas 24 Hs

27252

Total Confirmados

8675327

Total Activos

269351

Total recuperados

8282532

Fallecidos informados en las últimas ...

218

Total Fallecidos

123444

Testeos del día

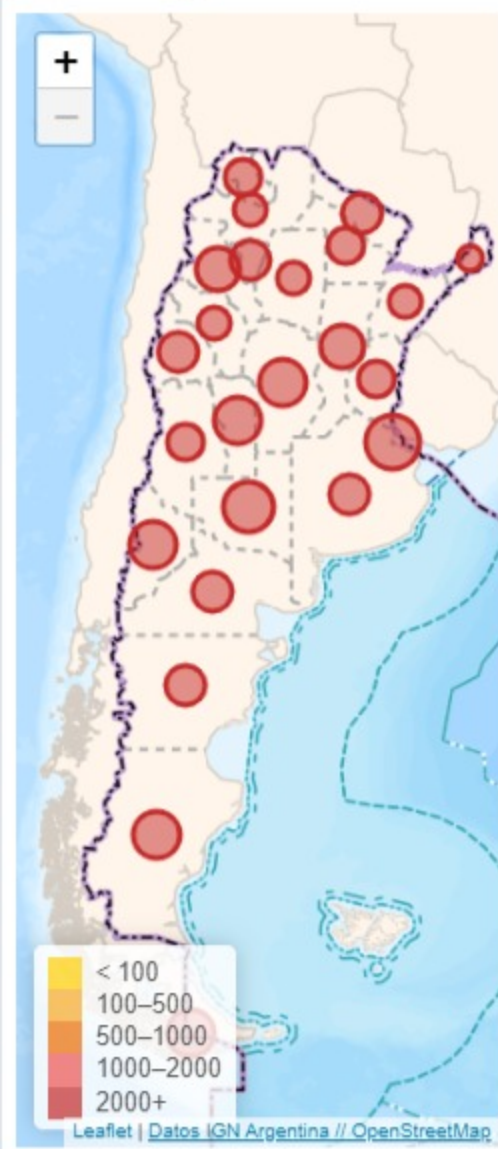
76251

Testeos Totales

33247684

Provincia	Confirmados del día	Totales
Buenos Aires	11263	3380125
CABA	2451	977130
Catamarca	310	84192
Chaco	436	162606
Chubut	275	112975
Corrientes	572	126695
Córdoba	3839	931119
Entre Ríos	557	194447
Formosa	669	106239
Jujuy	120	103877
La Pampa	722	101805
La Rioja	393	46590
Mendoza	809	264087
Misiones	301	51315
Neuquén	314	164823
Río Negro	407	142646
Salta	240	153201
San Juan	287	143225
San Luis	144	132096
Santa Cruz	201	85592
Santa Fe	2053	716034
Santiago del Estero	62	123958
Tierra del Fuego	136	44829
Tucumán	691	325721

Confirmados por cada 100.000 habit...



Confirmados Covid internados UTI

2428

% ocupación camas UTI Adulto Nación

47.5%

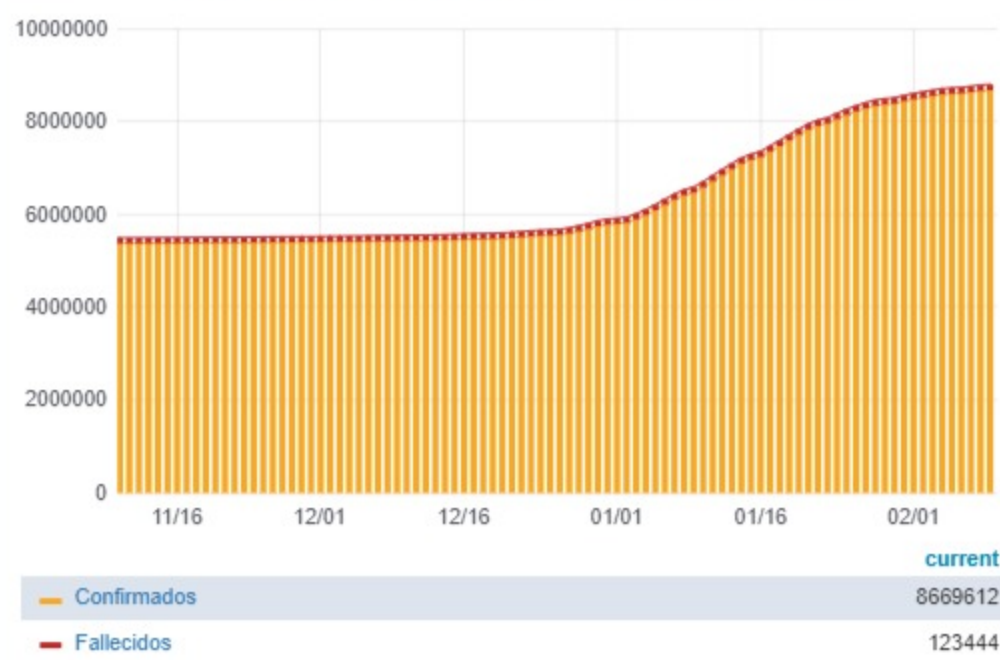
Todas las patologías, sector público y privado

% ocupación camas UTI Adulto AMBA

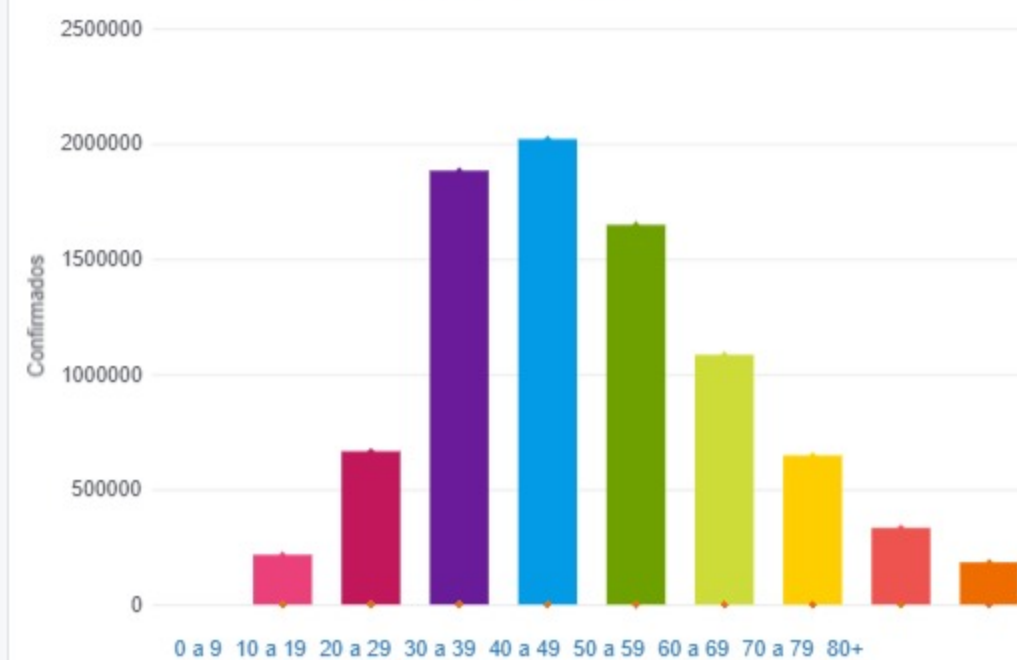
44.6%

Todas las patologías, sector público y privado

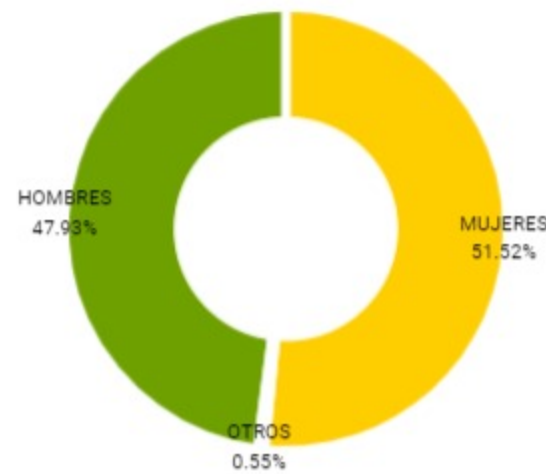
Confirmados y fallecidos por fecha de reporte (acumulado)



Confirmados por grupo etario

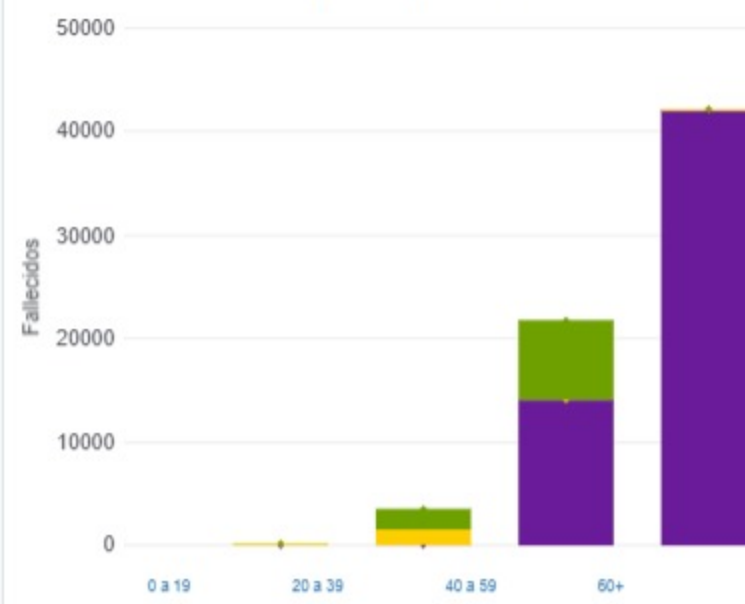


Casos confirmados por sexo



MUJERES OTROS HOMBRES

Fallecidos por Grupo Etario y Sexo



MUJERES OTROS HOMBRES

Fallecidos por Grupo Etario y Sexo

Jurisdicción	FEMENINO	MASCULINO	SIN DATO	Total general
Buenos Aires	36	36	0	72
CABA	5	10	0	15
Catamarca	8	8	0	16
Chaco	3	8	0	11
Chubut	2	3	1	6
Corrientes	1	5	0	6
Córdoba	3	5	0	8
Entre Ríos	3	1	0	4
Jujuy	0	3	0	3
La Pampa	4	6	1	11
Mendoza	5	8	0	13
Misiones	2	3	0	5
Neuquén	3	3	0	6
Río Negro	2	2	0	4
Salta	6	5	0	11
San Juan	2	1	0	3
San Luis	1	2	0	3
Santa Cruz	1	2	0	3
Santa Fe	9	6	0	15
Tucumán	1	2	0	3