



Ministerio de Salud Argentina

Casos informados en las últimas 24 Hs

25406

Total Confirmados

8615285

Total Activos

273507

Total recuperados

8218835

Fallecidos informados en las últimas ...

259

Total Fallecidos

122943

Testeos del día

61853

Testeos Totales

33086065

Confirmados Covid internados UTI

2537

% ocupación camas UTI Adulto Nación

48.2%

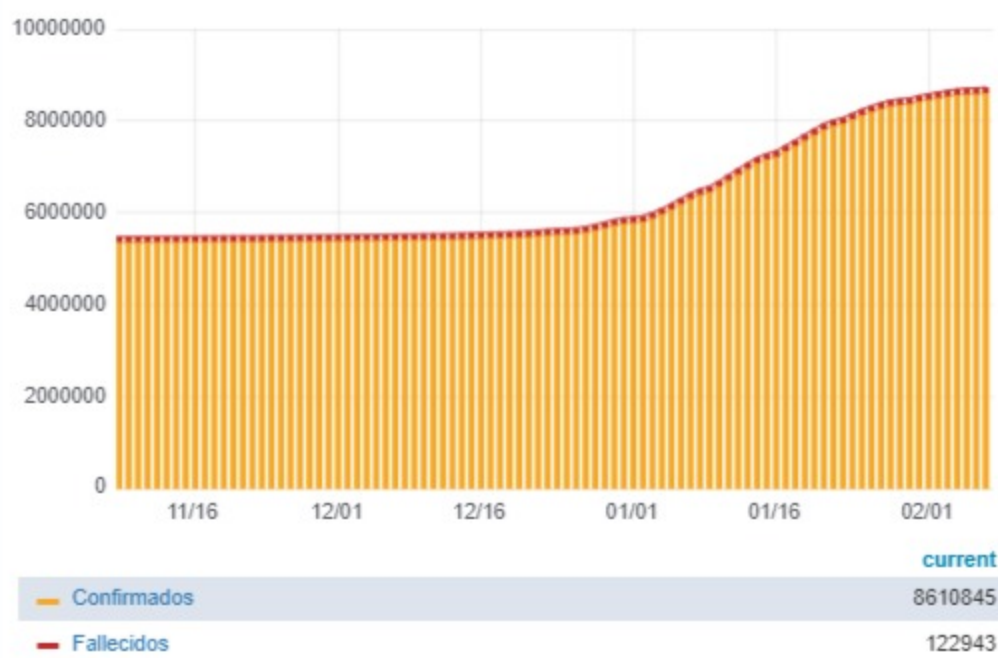
Todas las patologías, sector público y privado

% ocupación camas UTI Adulto AMBA

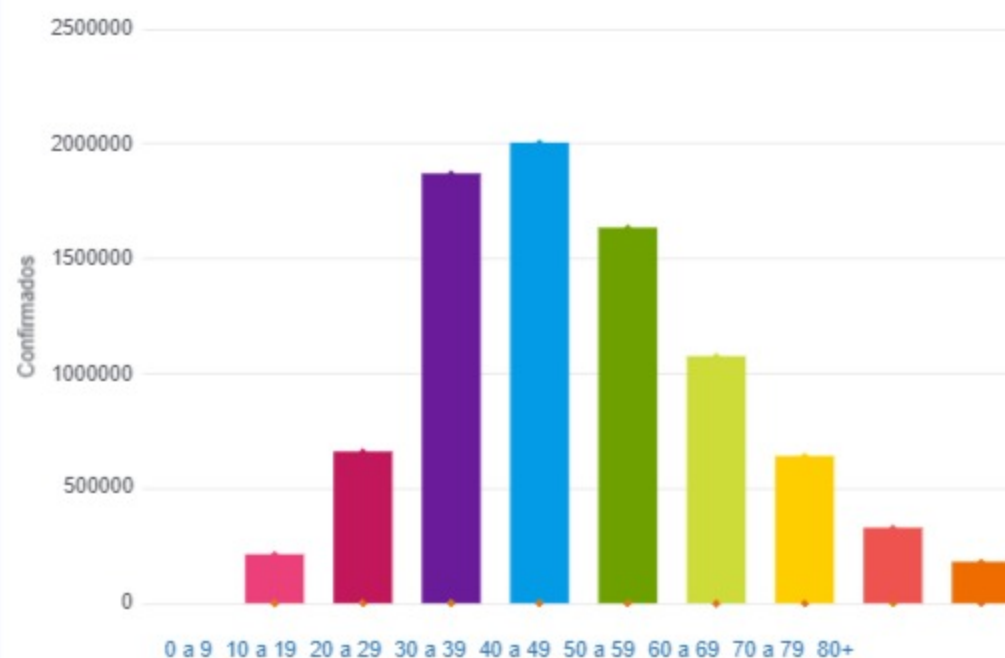
45.5%

Todas las patologías, sector público y privado

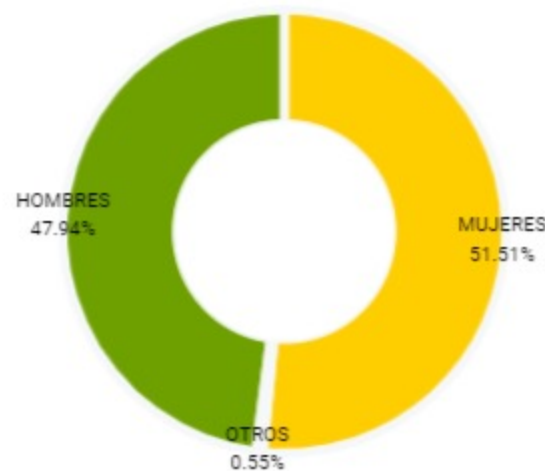
Confirmados y fallecidos por fecha de reporte (acumulado)



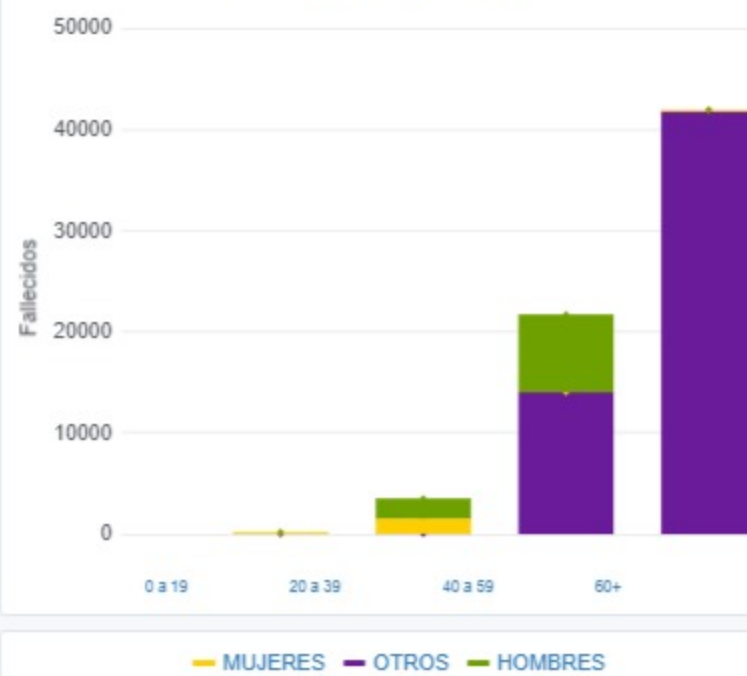
Confirmados por grupo etario



Casos confirmados por sexo



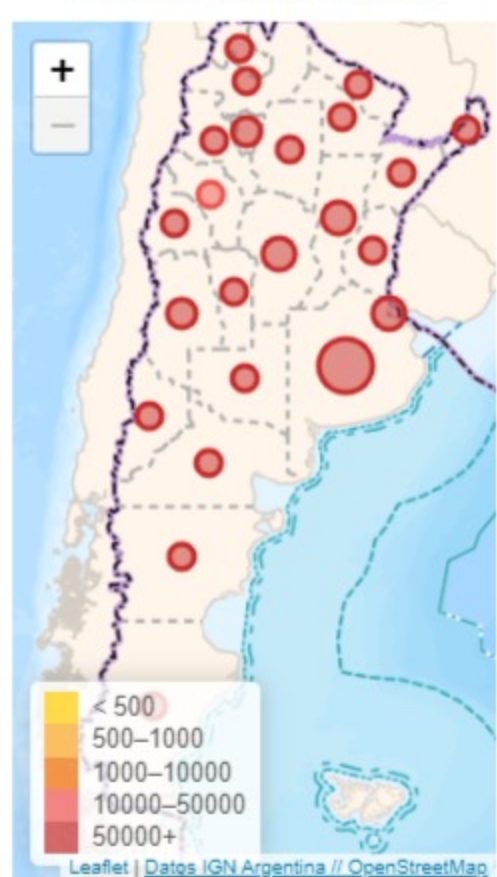
Fallecidos por Grupo Etario y Sexo



Provincia	Confirmados del día	Totales
Buenos Aires	10671	3354872
CABA	2252	971576
Catamarca	374	83407
Chaco	470	161576
Chubut	258	112373
Corrientes	261	125501
Córdoba	3530	923711
Entre Ríos	538	193278
Formosa	483	104739
Jujuy	115	103630
La Pampa	597	100506
La Rioja	164	45856
Mendoza	1099	262314
Misiones	198	50689
Neuquén	437	164053
Río Negro	438	141677
Salta	218	152639
San Juan	167	142534
San Luis	142	131842
Santa Cruz	123	85232
Santa Fe	1939	711322
Santiago del Estero	70	123808
Tierra del Fuego	93	44534
Tucumán	769	323616

Jurisdicción	FEMENINO	MASCULINO	SIN DATO	Total general
Buenos Aires	21	25	0	46
CABA	29	32	0	61
Catamarca	6	2	1	9
Chaco	3	5	0	8
Chubut	4	1	0	5
Córdoba	5	6	0	11
Entre Ríos	7	6	1	14
Formosa	0	1	0	1
Jujuy	1	1	0	2
La Pampa	3	4	0	7
Mendoza	7	5	0	12
Misiones	0	3	0	3
Neuquén	0	4	0	4
Río Negro	3	4	0	7
Salta	17	24	0	41
San Juan	2	2	0	4
San Luis	3	4	0	7
Santa Cruz	1	1	0	2
Santa Fe	6	3	0	9
Santiago del Estero	4	1	0	5

Casos confirmados por provincia



Confirmados por cada 100.000 habit...

