



Ministerio de Salud Argentina

Casos informados en las últimas 24 Hs

42437

Total Confirmados

8515285

Total Activos

449120

Total recuperados

7944013

Fallecidos informados en las últimas ...

318

Total Fallecidos

122152

Testeos del día

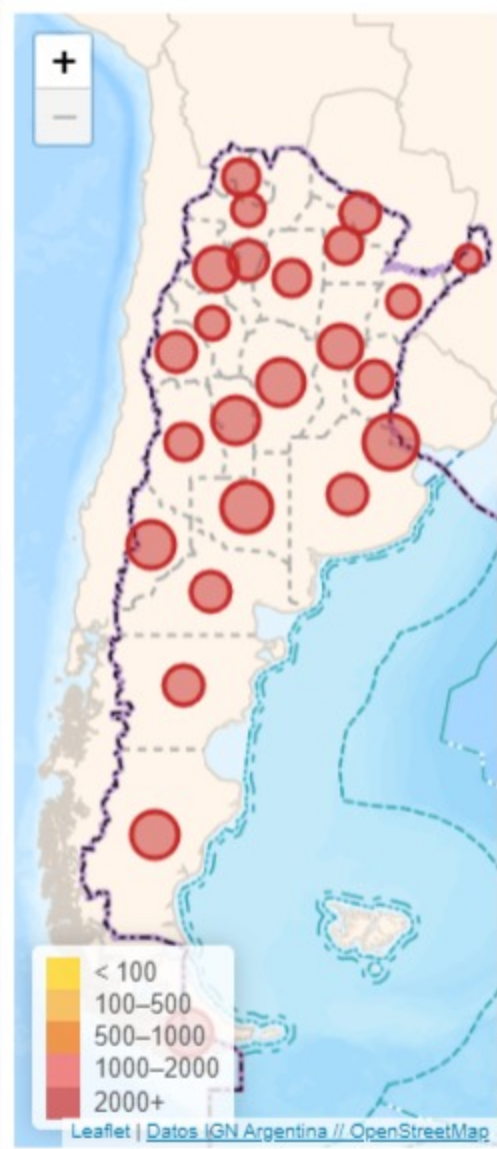
85329

Testeos Totales

32832664

Provincia	Confirmados del día	Totales
Buenos Aires	18536	3313567
CABA	4579	960376
Catamarca	655	82036
Chaco	677	159993
Chubut	683	111422
Corrientes	822	123753
Córdoba	3815	914198
Entre Ríos	692	191059
Formosa	903	102444
Jujuy	309	103122
La Pampa	753	98643
La Rioja	376	44401
Mendoza	1113	259458
Misiones	276	49469
Neuquén	463	162584
Río Negro	959	140053
Salta	414	151687
San Juan	580	141143
San Luis	302	131026
Santa Cruz	148	84756
Santa Fe	3426	704091
Santiago del Estero	169	123475
Tierra del Fuego	242	44086
Tucumán	1545	318443

Confirmados por cada 100.000 habit...



Confirmados Covid internados UTI

2750

% ocupación camas UTI Adulto Nación

50.2%

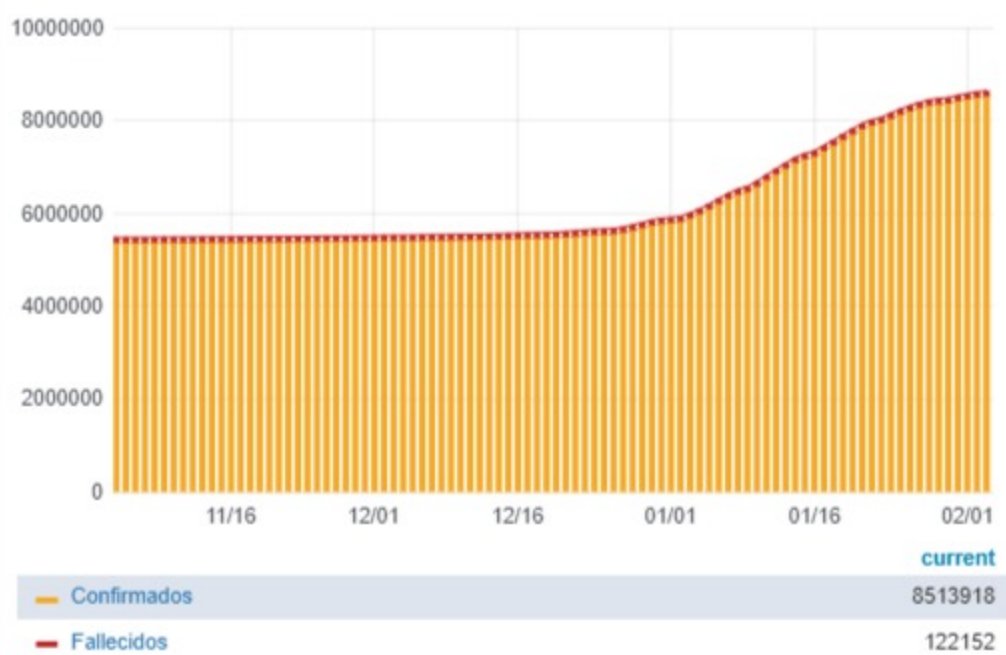
Todas las patologías, sector público y privado

% ocupación camas UTI Adulto AMBA

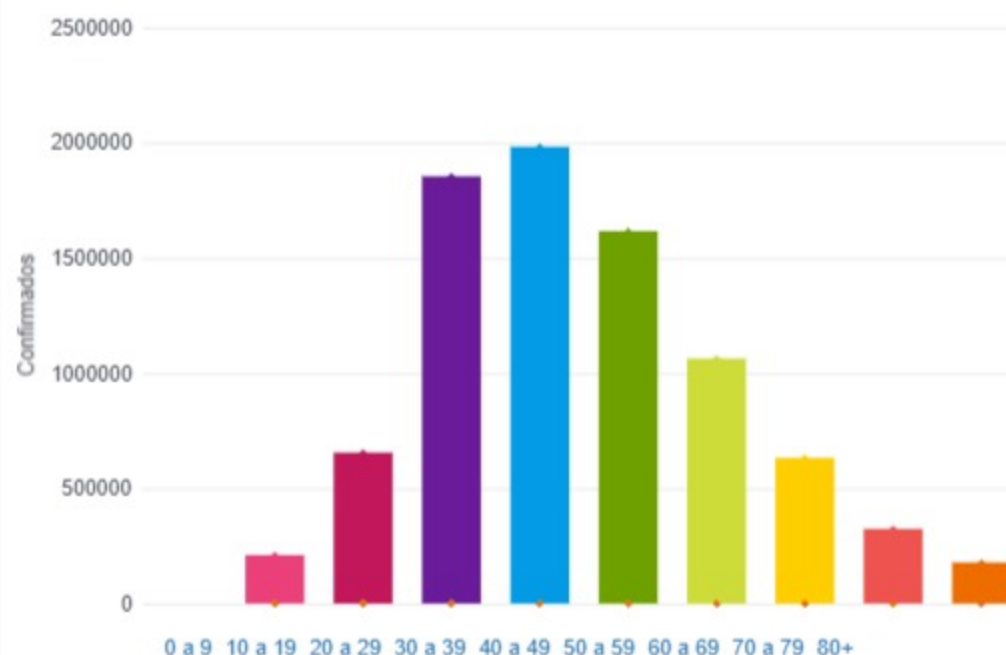
47.1%

Todas las patologías, sector público y privado

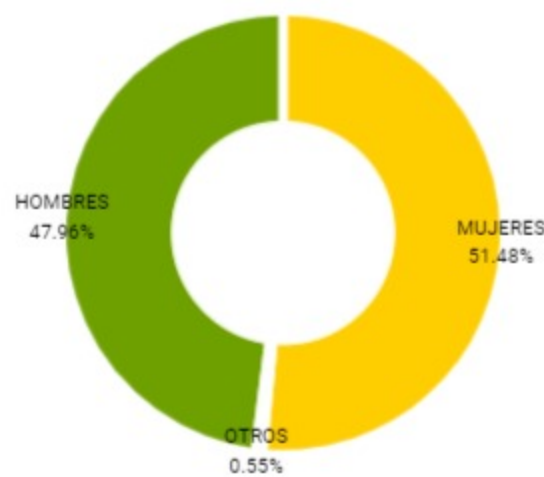
Confirmados y fallecidos por fecha de reporte (acumulado)



Confirmados por grupo etario

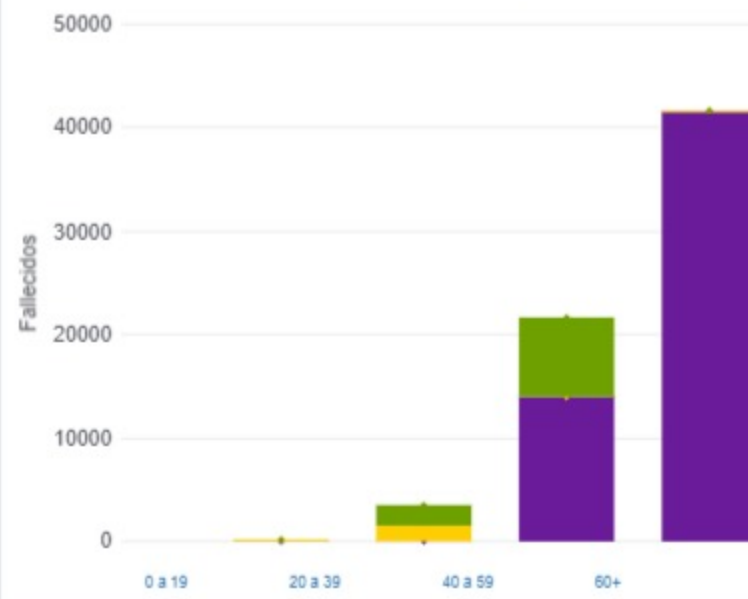


Casos confirmados por sexo



MUJERES OTROS HOMBRES

Fallecidos por Grupo Etario y Sexo



MUJERES OTROS HOMBRES

Jurisdicción	FEMENINO	MASCULINO	SIN DATO	Total general
Buenos Aires	54	70	0	124
CABA	20	22	0	42
Chaco	9	16	0	25
Chubut	0	1	0	1
Corrientes	2	4	0	6
Córdoba	10	9	0	19
Entre Ríos	2	1	0	3
Formosa	5	5	0	10
Jujuy	4	1	0	5
La Pampa	1	2	1	4
Mendoza	2	3	1	6
Misiones	3	4	0	7
Neuquén	1	1	0	2
Río Negro	4	7	1	12
Salta	7	7	0	14
San Juan	2	2	0	4
San Luis	2	8	0	10
Santa Cruz	0	2	0	2
Santa Fe	5	9	0	14
Santiago del Estero	0	4	0	4