

Ministerio de Salud Argentina

Casos informados en las últimas 24 Hs

45070

Total Confirmados

8472848

Total Activos

486367

Total recuperados

7864647

Fallecidos informados en las últimas ...

321

Total Fallecidos

121834

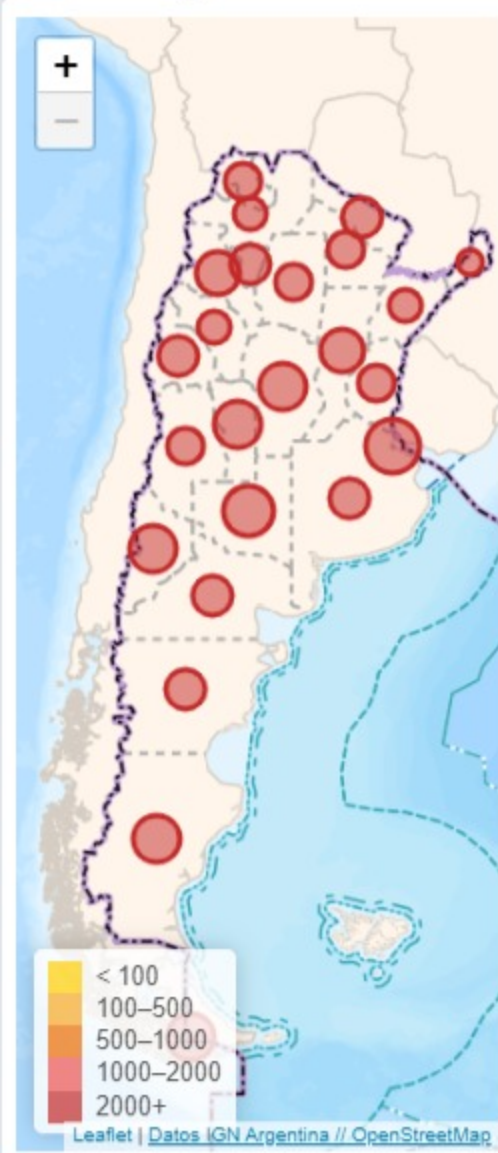
Testeos del día

83319

Testeos Totales

32747335

Confirmados por cada 100.000 habit...



Confirmados Covid internados UTI

2762

% ocupación camas UTI Adulto Nación

50.5%

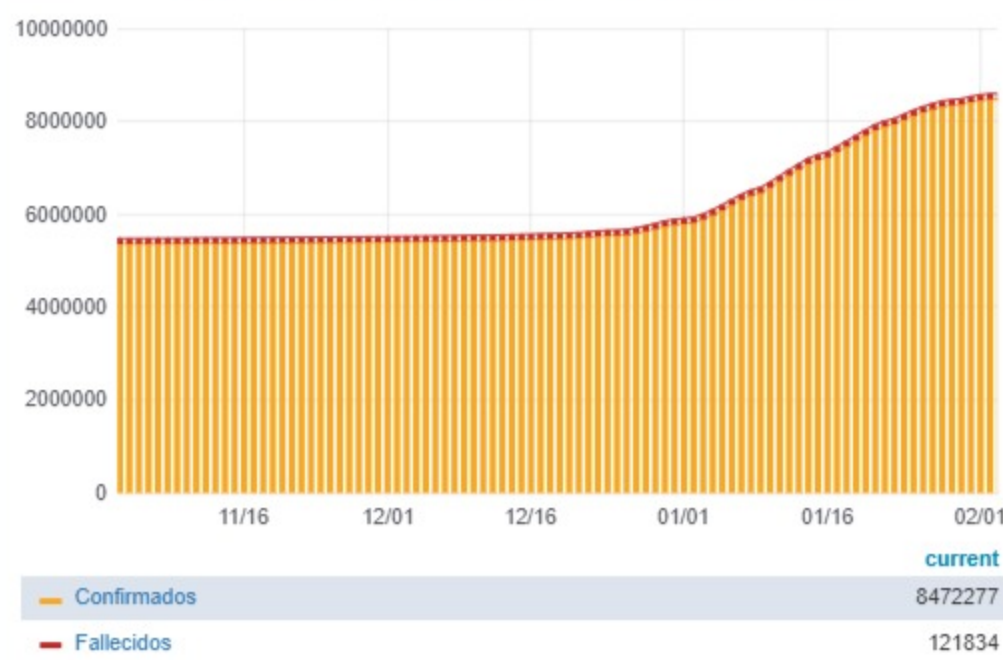
Todas las patologías, sector público y privado

% ocupación camas UTI Adulto AMBA

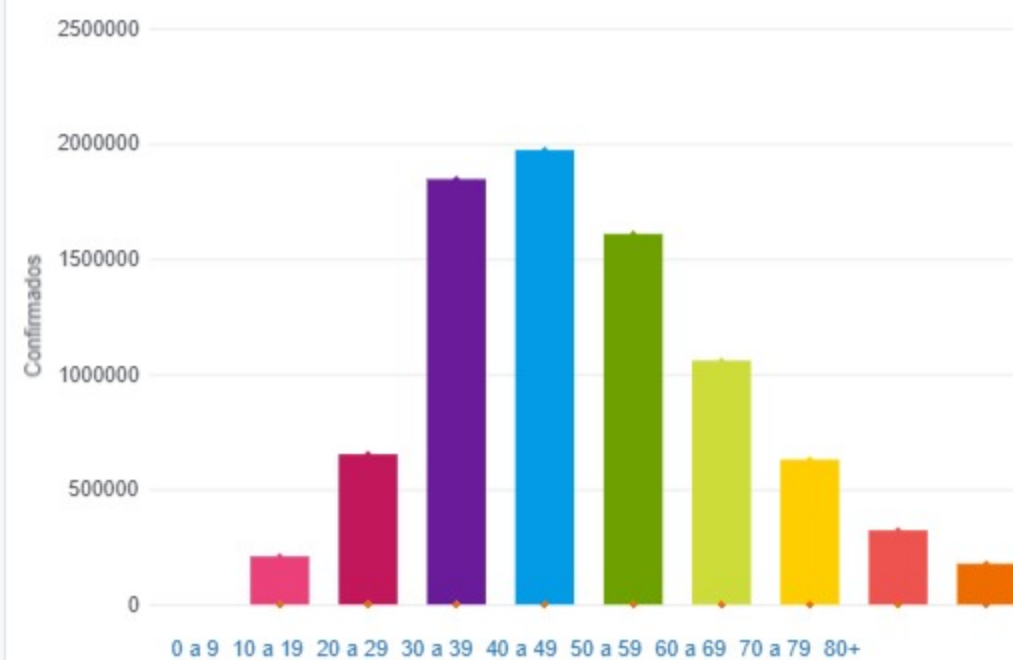
46.7%

Todas las patologías, sector público y privado

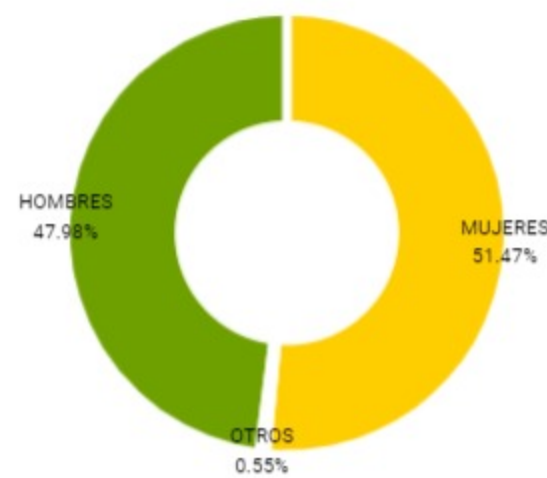
Confirmados y fallecidos por fecha de reporte (acumulado)



Confirmados por grupo etario

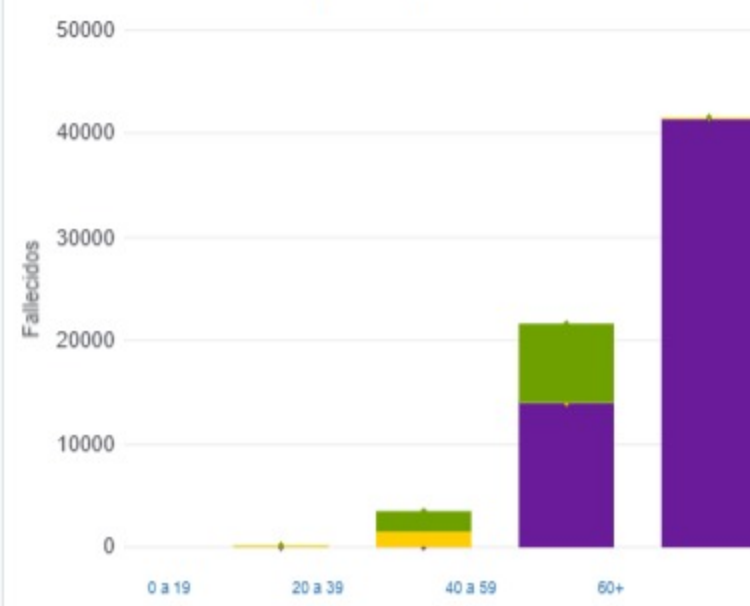


Casos confirmados por sexo



MUJERES OTROS HOMBRES

Fallecidos por Grupo Etario y Sexo



MUJERES OTROS HOMBRES

Provincia

Provincia	Confirmados del día	Totales
Buenos Aires	20120	3295031
CABA	4771	955797
Catamarca	451	81381
Chaco	667	159316
Chubut	627	110739
Corrientes	221	122931
Córdoba	4171	910383
Entre Ríos	1101	190367
Formosa	932	101541
Jujuy	224	102813
La Pampa	711	97890
La Rioja	337	44025
Mendoza	1382	258345
Misiones	332	49193
Neuquén	630	162121
Río Negro	983	139094
Salta	665	151273
San Juan	751	140563
San Luis	371	130724
Santa Cruz	181	84608
Santa Fe	3499	700665
Santiago del Estero	164	123306
Tierra del Fuego	227	43844
Tucumán	1552	316898

Jurisdicción

Jurisdicción	FEMENINO	MASCULINO	SIN DATO	Total general
Buenos Aires	53	69	1	123
CABA	24	11	0	35
Chaco	3	2	0	5
Chubut	1	0	0	1
Corrientes	10	10	0	20
Córdoba	10	13	0	23
Entre Ríos	5	4	0	9
Formosa	3	2	0	5
Jujuy	2	1	0	3
La Pampa	1	1	0	2
Mendoza	3	5	0	8
Misiones	2	4	0	6
Neuquén	8	5	0	13
Río Negro	5	7	0	12
Salta	9	9	0	18
San Juan	2	3	0	5
San Luis	4	3	0	7
Santa Cruz	9	3	0	12
Santa Fe	5	5	0	10
Santiago del Estero	0	1	0	1