



Ministerio de Salud Argentina

Casos informados en las últimas 24 Hs

49122

Total Confirmados

8427778

Total Activos

512566

Total recuperados

7793699

Fallecidos informados en las últimas ...

240

Total Fallecidos

121513

Testeos del día

94237

Testeos Totales

32664016

Confirmados Covid internados UTI

2864

% ocupación camas UTI Adulto Nación

51.1%

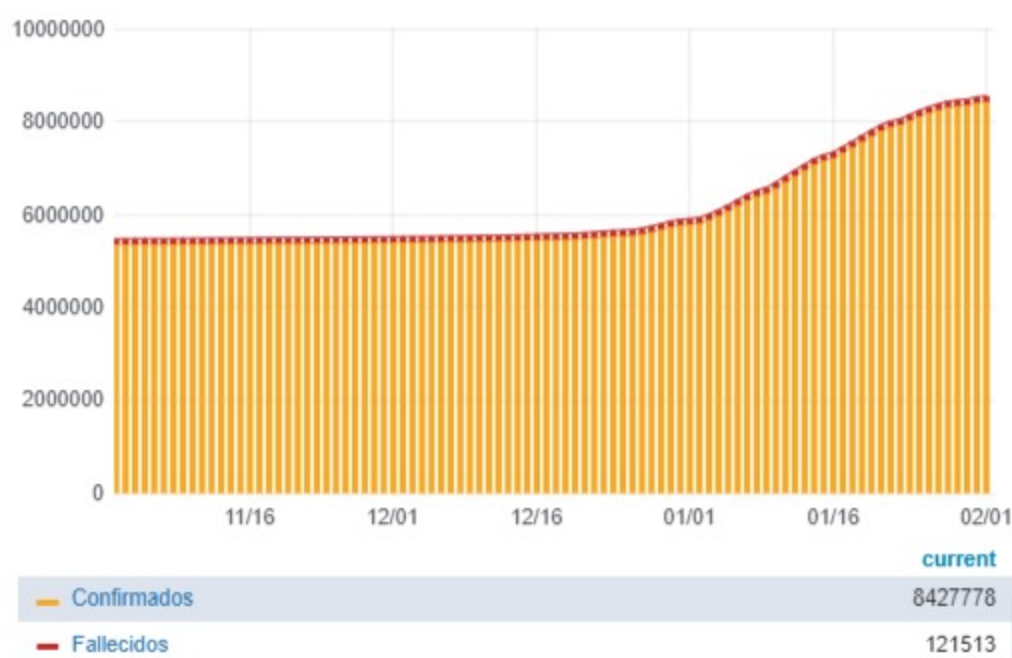
Todas las patologías, sector público y privado

% ocupación camas UTI Adulto AMBA

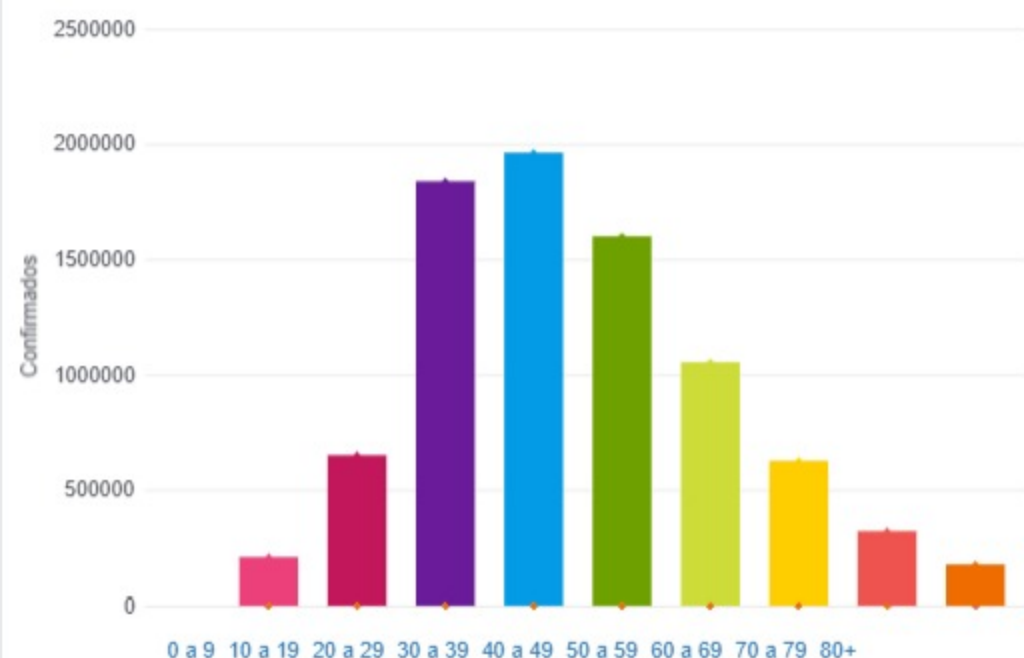
48.1%

Todas las patologías, sector público y privado

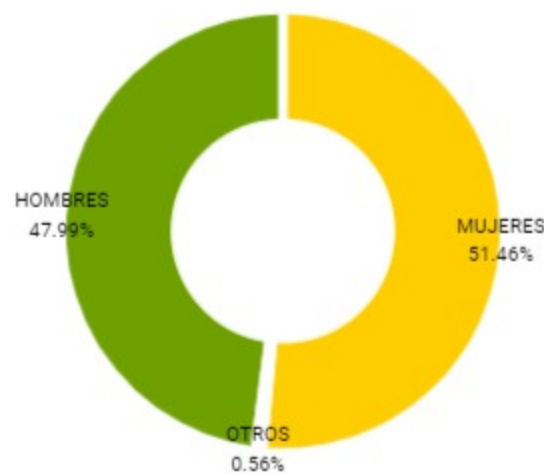
Confirmados y fallecidos por fecha de reporte (acumulado)



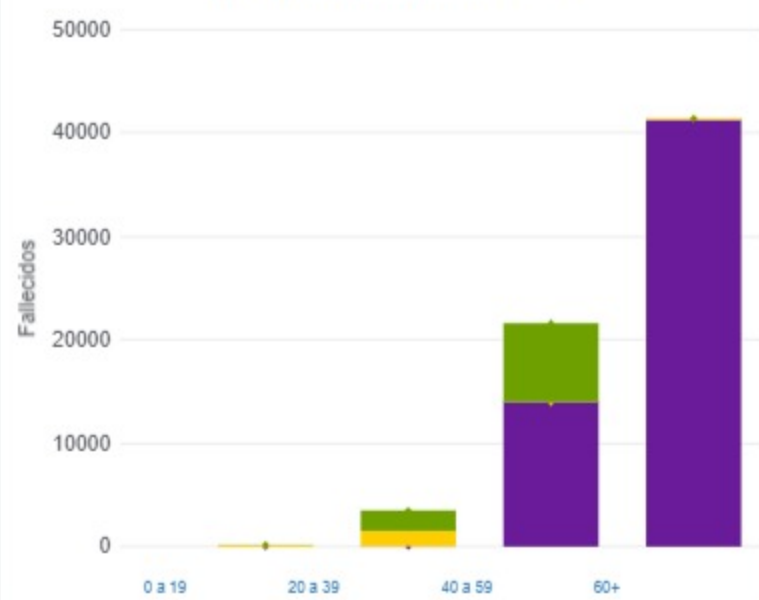
Confirmados por grupo etario



Casos confirmados por sexo



Fallecidos por Grupo Etario y Sexo

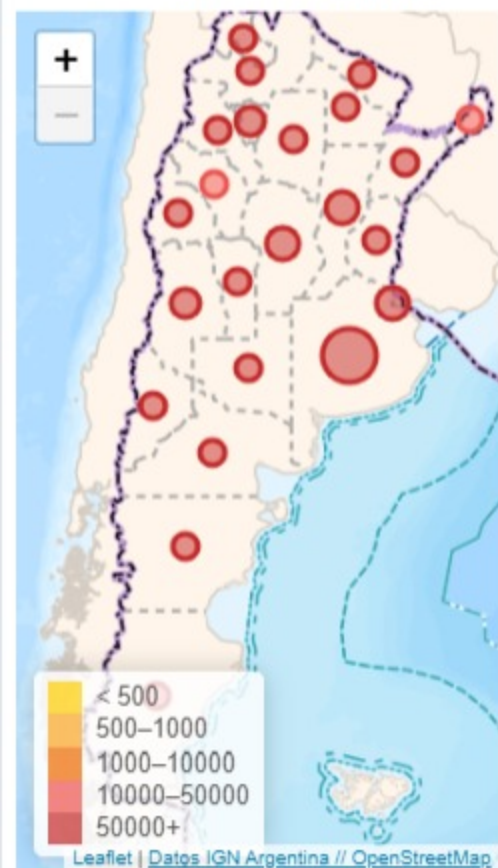


Provincia	Confirmados del día	Totales
Buenos Aires	20358	3274911
CABA	6173	951026
Catamarca	529	80930
Chaco	751	158649
Chubut	467	110112
Corrientes	1416	122710
Córdoba	4267	906212
Entre Ríos	1316	189266
Formosa	1206	100609
Jujuy	420	102589
La Pampa	527	97179
La Rioja	409	43688
Mendoza	1480	256963
Misiones	301	48861
Neuquén	593	161491
Río Negro	839	138111
Salta	518	150608
San Juan	862	139812
San Luis	447	130353
Santa Cruz	257	84427
Santa Fe	3894	697166
Santiago del Estero	193	123142
Tierra del Fuego	267	43617
Tucumán	1632	315346

Jurisdicción

Jurisdicción	FEMENINO	MASCULINO	SIN DATO	Total general
Buenos Aires	7	21	1	29
CABA	12	16	0	28
Chaco	5	8	0	13
Chubut	2	0	0	2
Corrientes	2	10	0	12
Córdoba	10	14	0	24
Entre Ríos	2	4	0	6
Jujuy	2	2	0	4
La Pampa	2	4	0	6
Mendoza	2	4	0	6
Misiones	5	3	0	8
Neuquén	8	6	0	14
Río Negro	6	0	0	6
Salta	10	23	0	33
San Juan	4	5	0	9
San Luis	2	6	0	8
Santa Fe	3	12	0	15
Santiago del Estero	8	2	0	10
Tierra del Fuego	2	0	0	2
Tucumán	2	3	0	5

Casos confirmados por provincia



Confirmados por cada 100.000 habit...

