



Ministerio de Salud Argentina

Casos informados en las últimas 24 Hs

118171

Total Confirmados

7694506

Total Activos

949298

Total recuperados

6626239

Fallecidos informados en las últimas ...

161

Total Fallecidos

118969

Testeos del día

172952

Testeos Totales

31452459

Confirmados Covid internados UTI

2511

% ocupación camas UTI Adulto Nación

47.8%

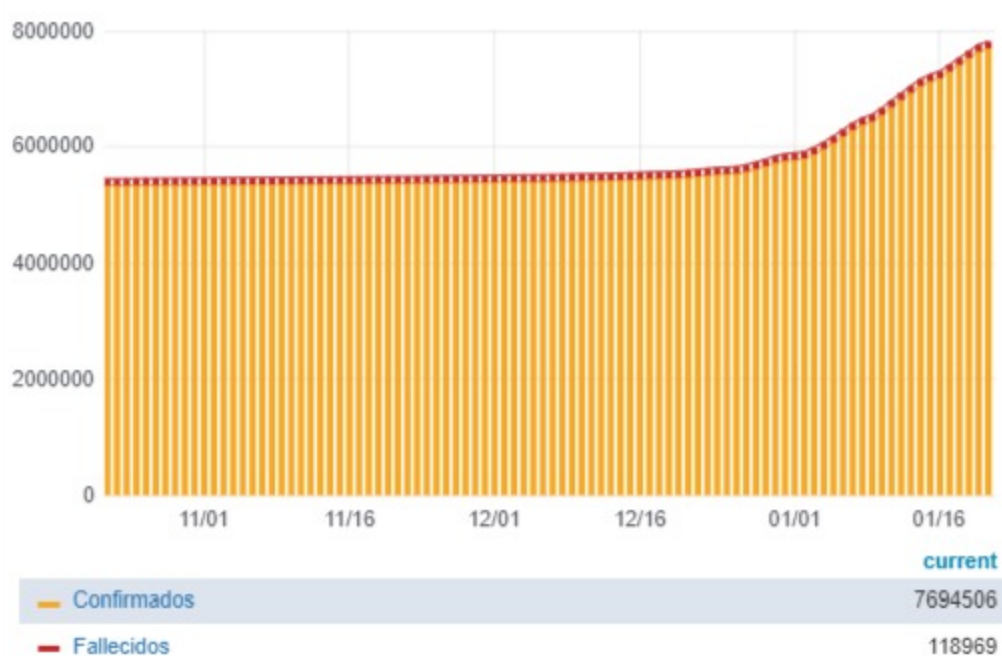
Todas las patologías, sector público y privado

% ocupación camas UTI Adulto AMBA

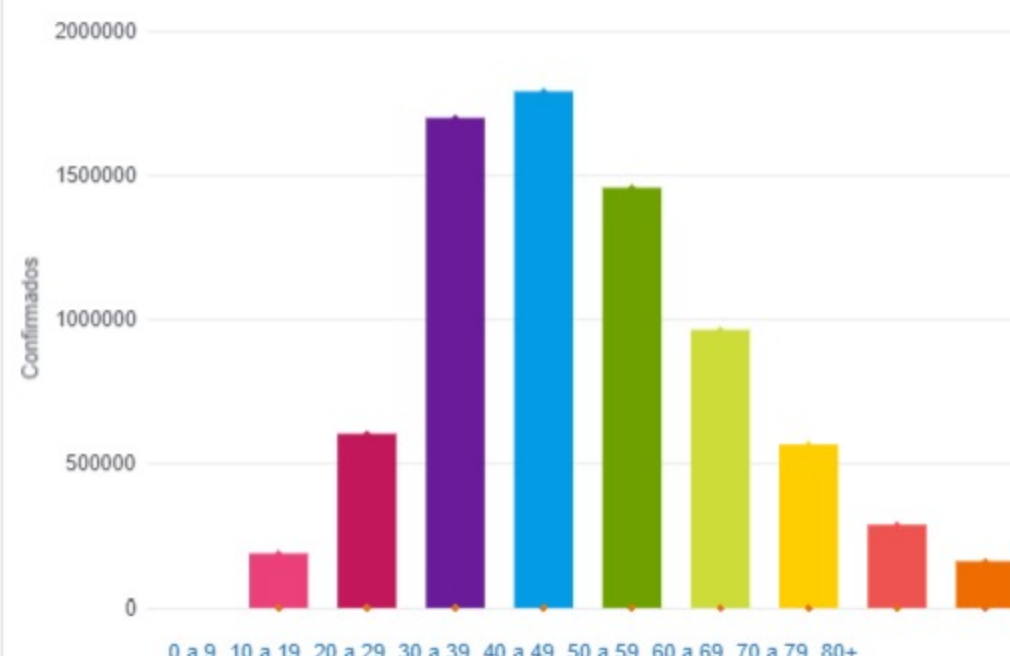
46.9%

Todas las patologías, sector público y privado

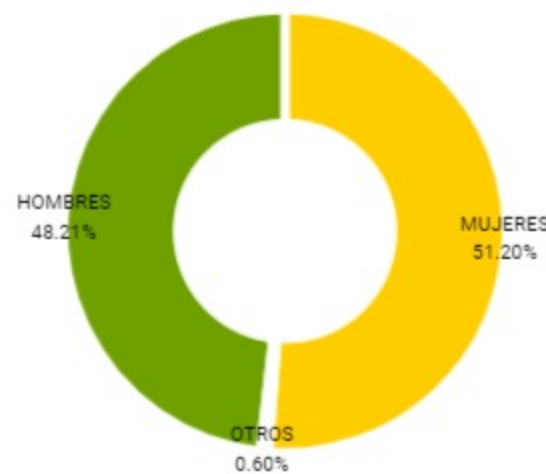
Confirmados y fallecidos por fecha de reporte (acumulado)



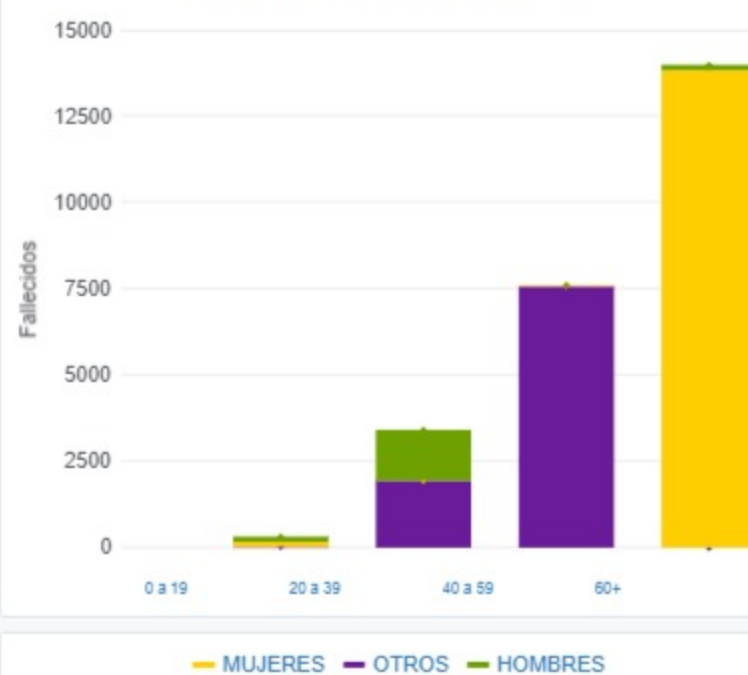
Confirmados por grupo etario



Casos confirmados por sexo



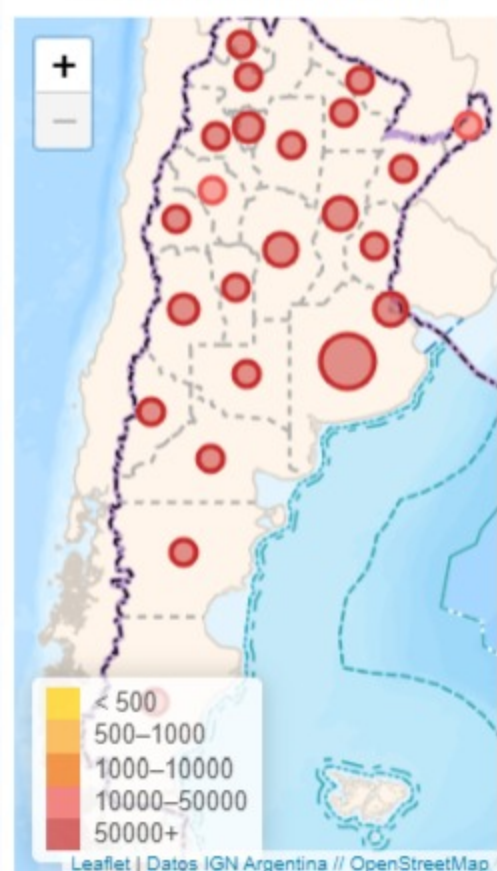
Fallecidos por Grupo Etario y Sexo



Provincia	Confirmados del día	Totales
Buenos Aires	47567	2959736
CABA	15539	854604
Catamarca	1089	73437
Chaco	2779	143672
Chubut	1034	102947
Corrientes	563	114725
Córdoba	12222	839545
Entre Ríos	1967	174543
Formosa	1756	85570
Jujuy	2322	88972
La Pampa	963	89800
La Rioja	341	39760
Mendoza	4200	234887
Misiones	488	44873
Neuquén	1278	150719
Río Negro	1186	129102
Salta	1869	142766
San Juan	5769	118952
San Luis	1799	121345
Santa Cruz	539	80969
Santa Fe	8678	649741
Santiago del Estero	896	119193
Tierra del Fuego	355	40078
Tucumán	2972	294570

Jurisdicción	FEMENINO	MASCULINO	SIN DATO	Total general
Buenos Aires	15	15	1	31
CABA	7	9	0	16
Chaco	0	1	0	1
Chubut	2	0	0	2
Corrientes	4	1	0	5
Córdoba	17	16	0	33
Entre Ríos	6	2	0	8
Formosa	1	0	0	1
Jujuy	0	1	0	1
Mendoza	0	4	0	4
Misiones	0	5	0	5
Neuquén	1	2	0	3
Río Negro	1	3	0	4
Salta	3	4	0	7
San Juan	2	4	0	6
San Luis	7	2	0	9
Santa Cruz	4	2	0	6
Santa Fe	4	4	0	8
Santiago del Estero	2	1	0	3
Tierra del Fuego	2	1	0	3

Casos confirmados por provincia



Confirmados por cada 100.000 habit...

