



Ministerio de Salud Argentina

Casos informados en las últimas 24 Hs

129709

Total Confirmados

7576335

Total Activos

963302

Total recuperados

6494224

Fallecidos informados en las últimas ...

182

Total Fallecidos

118809

Testeos del día

183622

Testeos Totales

31279507

Confirmados Covid internados UTI

2470

% ocupación camas UTI Adulto Nación

47.1%

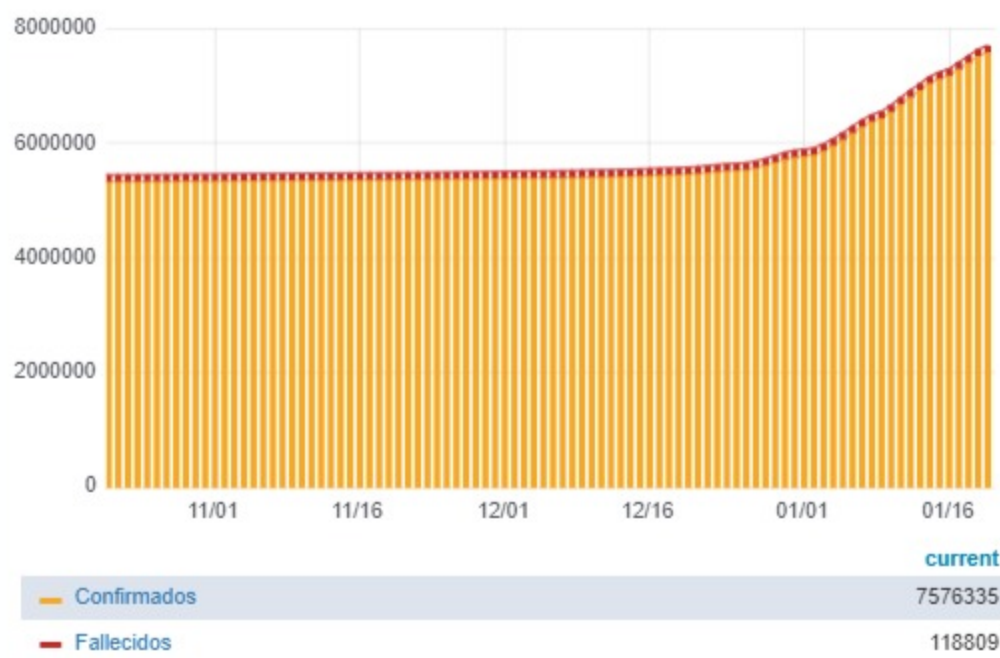
Todas las patologías, sector público y privado

% ocupación camas UTI Adulto AMBA

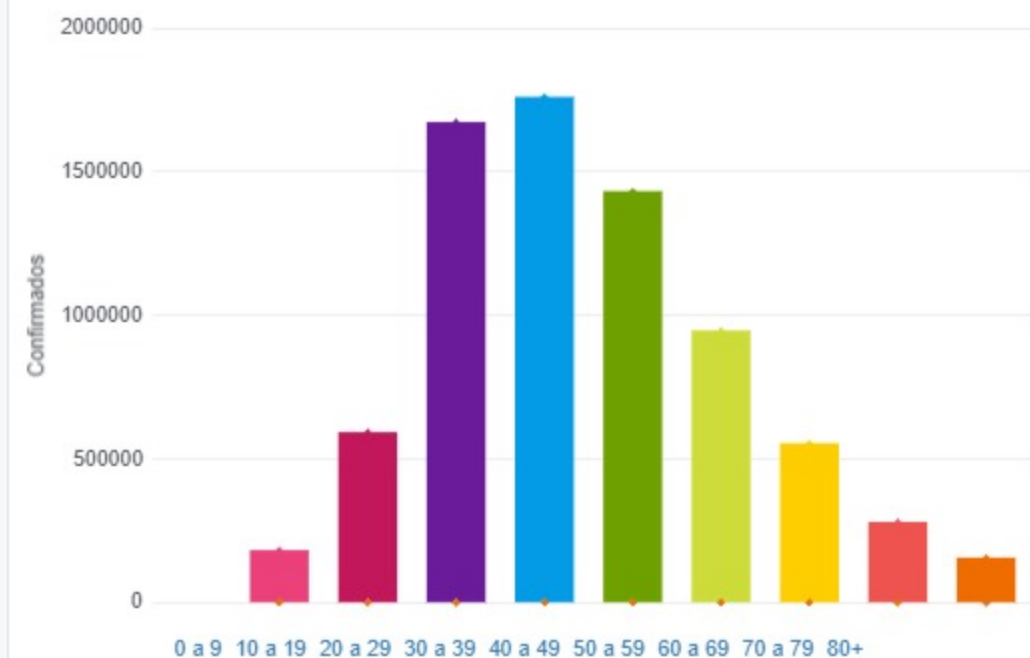
46.1%

Todas las patologías, sector público y privado

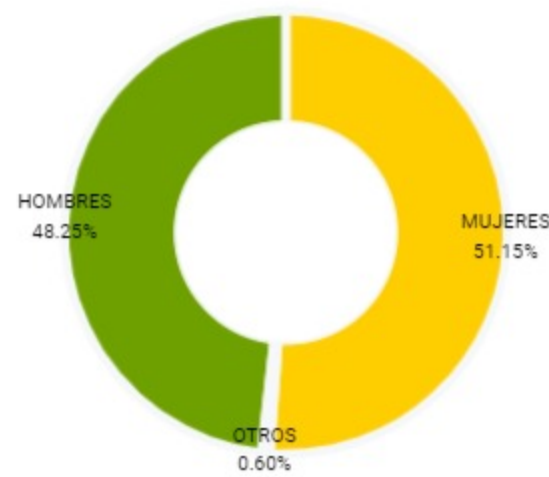
Confirmados y fallecidos por fecha de reporte (acumulado)



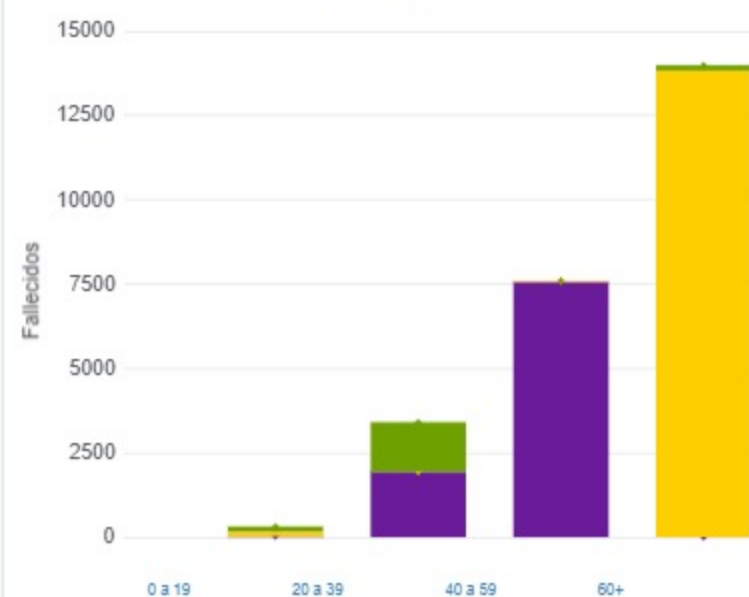
Confirmados por grupo etario



Casos confirmados por sexo



Fallecidos por Grupo Etario y Sexo



Provincia	Confirmados del día	Totales
Buenos Aires	53260	2912169
CABA	18247	839065
Catamarca	1247	72348
Chaco	2951	140893
Chubut	1065	101913
Corrientes	524	114162
Córdoba	13391	827323
Entre Ríos	2140	172576
Formosa	1837	83814
Jujuy	2301	86650
La Pampa	936	88837
La Rioja	370	39419
Mendoza	3930	230687
Misiones	306	44385
Neuquén	1681	149441
Río Negro	1447	127916
Salta	2201	140897
San Juan	4697	113183
San Luis	1478	119546
Santa Cruz	788	80430
Santa Fe	9385	641063
Santiago del Estero	1130	118297
Tierra del Fuego	557	39723
Tucumán	3840	291598

Jurisdicción	FEMENINO	MASCULINO	SIN DATO	Total general
Buenos Aires	33	32	1	66
CABA	7	13	0	20
Chaco	4	5	0	9
Chubut	0	2	0	2
Córdoba	14	18	0	32
Entre Ríos	2	2	0	4
Formosa	0	5	0	5
La Pampa	0	1	0	1
Mendoza	0	2	0	2
Misiones	1	2	0	3
Neuquén	0	1	0	1
Río Negro	2	2	0	4
Salta	9	11	0	20
San Juan	1	1	0	2
San Luis	1	0	0	1
Santa Cruz	1	1	0	2
Santa Fe	2	3	0	5
Santiago del Estero	1	1	0	2
Tierra del Fuego	1	0	0	1

