



Ministerio de Salud Argentina

Casos informados en las últimas 24 Hs

96652

Total Confirmados

7029624

Total Activos

933562

Total recuperados

5978073

Fallecidos informados en las últimas ...

88

Total Fallecidos

117989

Testeos del día

147630

Testeos Totales

30404671

Confirmados Covid internados UTI

1965

% ocupación camas UTI Adulto Nación

42.6%

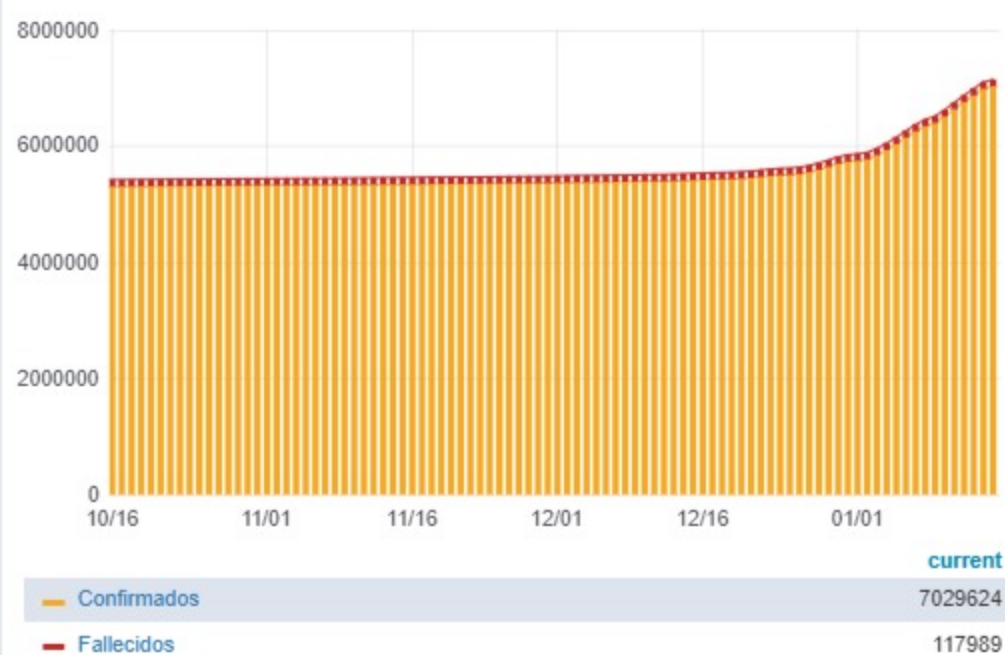
Todas las patologías, sector público y privado

% ocupación camas UTI Adulto AMBA

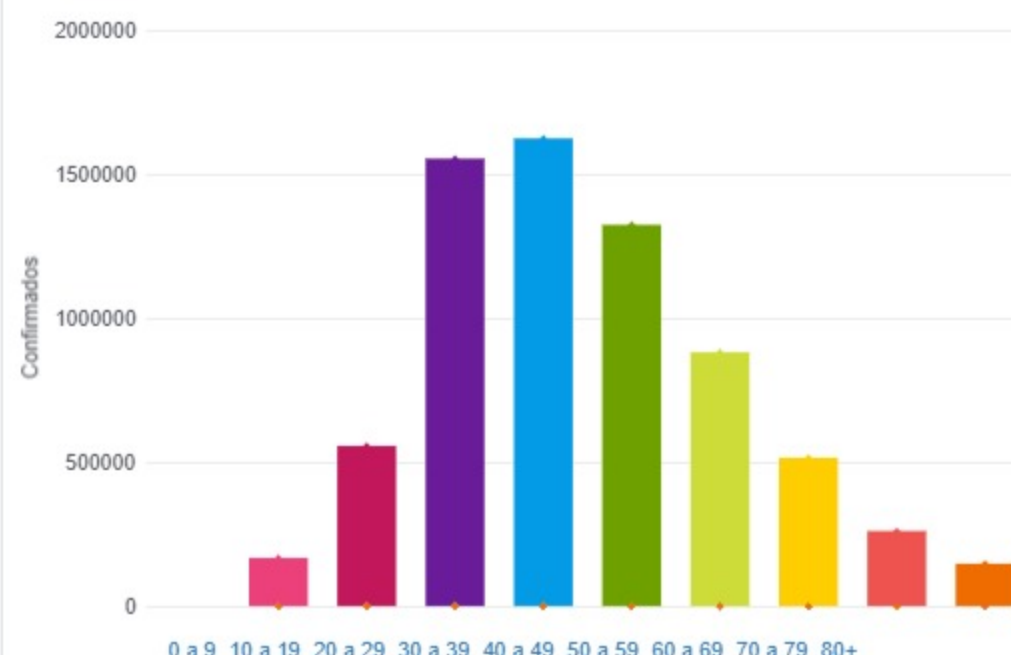
42.5%

Todas las patologías, sector público y privado

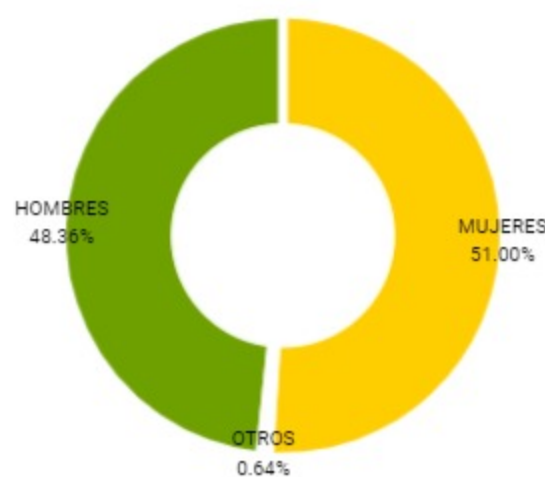
Confirmados y fallecidos por fecha de reporte (acumulado)



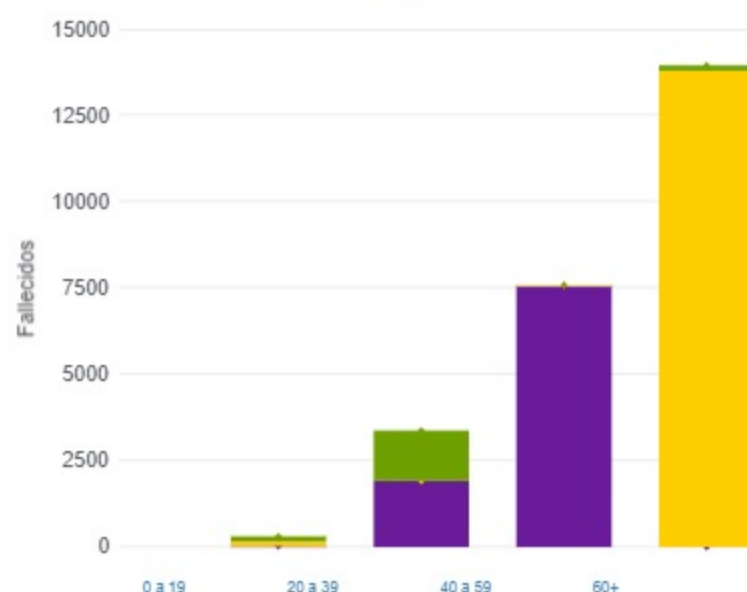
Confirmados por grupo etario



Casos confirmados por sexo



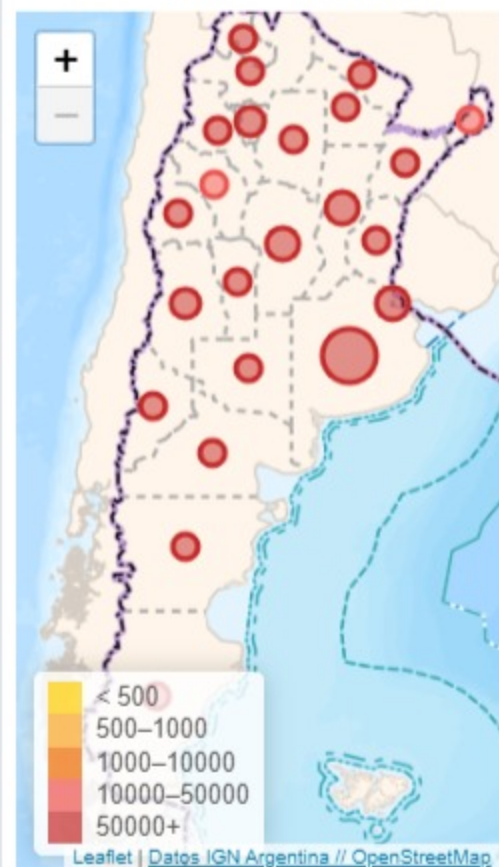
Fallecidos por Grupo Etario y Sexo



Provincia	Confirmados del día	Totales
Buenos Aires	34830	2699028
CABA	12167	766492
Catamarca	1020	67231
Chaco	1896	129356
Chubut	904	97169
Corrientes	261	109709
Córdoba	13568	769807
Entre Ríos	1634	163466
Formosa	1349	75445
Jujuy	2198	75416
La Pampa	683	84513
La Rioja	296	38185
Mendoza	3148	213939
Misiones	397	42557
Neuquén	1351	142215
Río Negro	649	122298
Salta	2521	131094
San Juan	2036	97952
San Luis	1987	105632
Santa Cruz	625	77126
Santa Fe	8198	600893
Santiago del Estero	1400	111128
Tierra del Fuego	292	37800
Tucumán	3242	271173

Jurisdicción	FEMENINO	MASCULINO	SIN DATO	Total general
Buenos Aires	8	16	0	24
CABA	10	7	0	17
Chaco	3	2	0	5
Córdoba	11	17	0	28
Entre Ríos	0	1	0	1
Jujuy	0	2	0	2
Mendoza	0	1	0	1
Río Negro	1	0	0	1
Salta	1	0	0	1
Santa Cruz	1	2	0	3
Santiago del Estero	2	3	0	5

Casos confirmados por provincia



Confirmados por cada 100.000 habit...

