



Ministerio de Salud Argentina

Casos informados en las últimas 24 Hs

128402

Total Confirmados

6793119

Total Activos

894656

Total recuperados

5780655

Fallecidos informados en las últimas ...

139

Total Fallecidos

117808

Testeos del día

198532

Testeos Totales

30056776

Confirmados Covid internados UTI

2406

% ocupación camas UTI Adulto Nación

40.6%

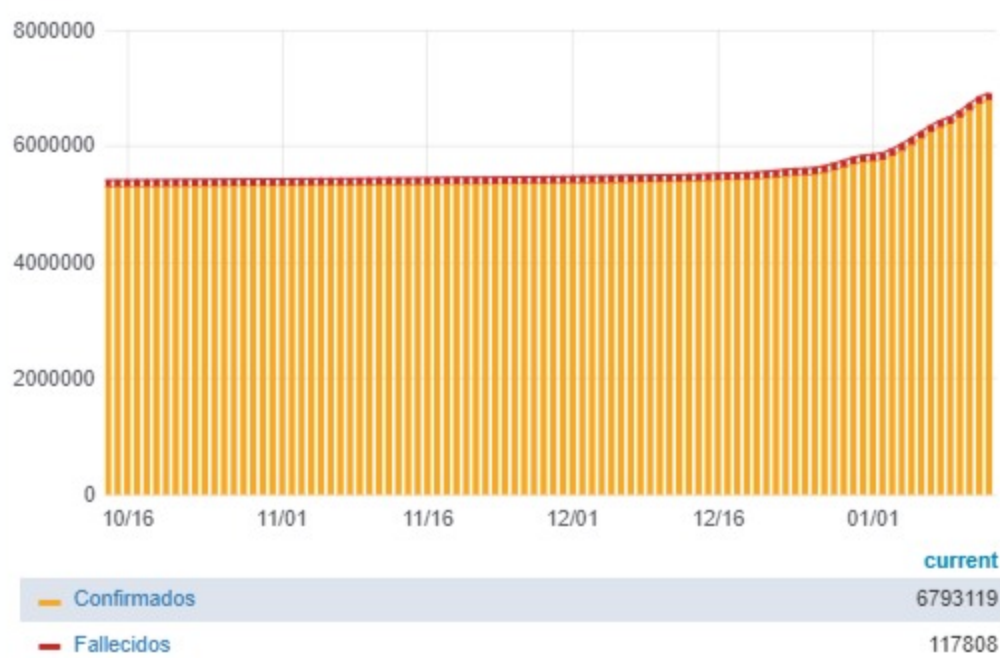
Todas las patologías, sector público y privado

% ocupación camas UTI Adulto AMBA

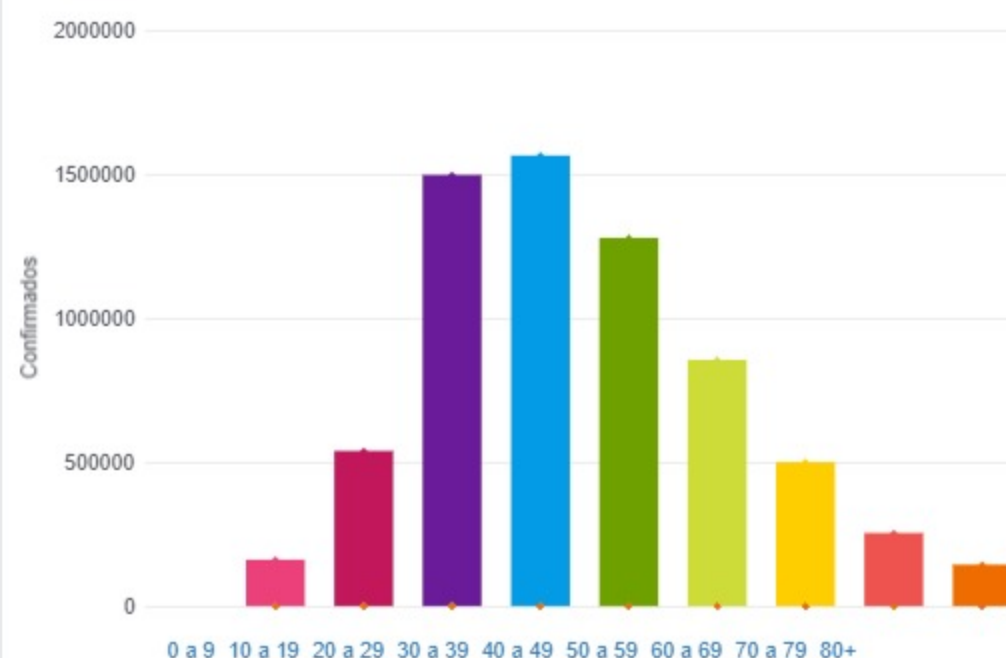
41.4%

Todas las patologías, sector público y privado

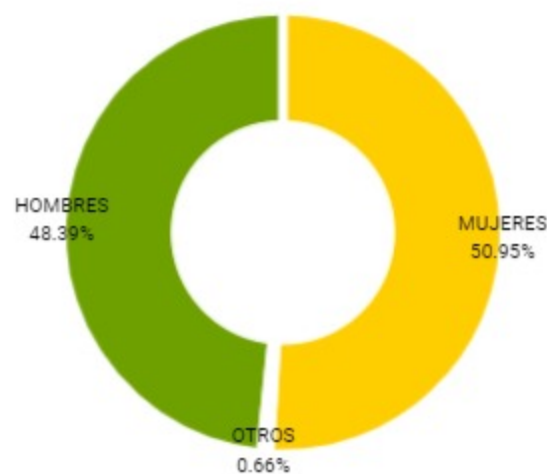
Confirmados y fallecidos por fecha de reporte (acumulado)



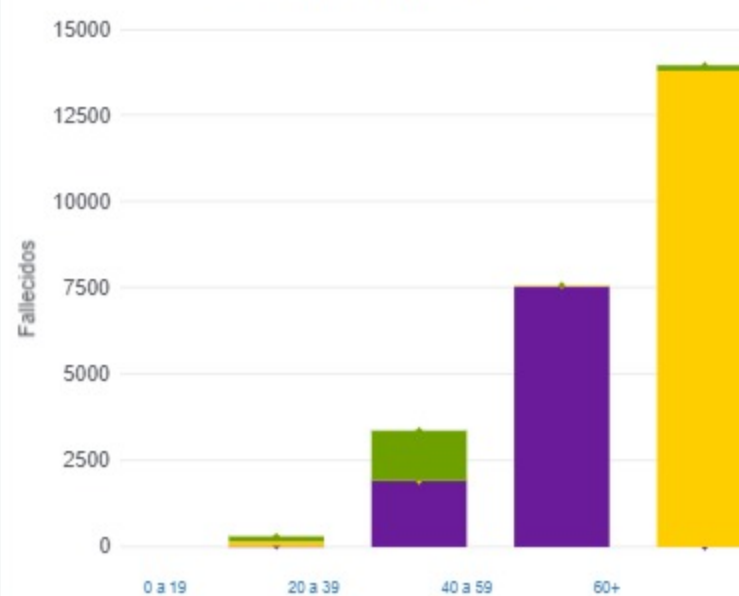
Confirmados por grupo etario



Casos confirmados por sexo



Fallecidos por Grupo Etario y Sexo



Provincia	Confirmados del día	Totales
Buenos Aires	49908	2611621
CABA	12656	732964
Catamarca	1021	65273
Chaco	2988	124842
Chubut	1291	94752
Corrientes	610	109110
Córdoba	15508	740143
Entre Ríos	3039	159394
Formosa	1415	72804
Jujuy	2866	70232
La Pampa	1180	82580
La Rioja	226	37536
Mendoza	4346	206538
Misiones	301	41797
Neuquén	1495	139391
Río Negro	1027	120692
Salta	3872	124783
San Juan	1657	93607
San Luis	2605	101220
Santa Cruz	1249	75450
Santa Fe	11313	581521
Santiago del Estero	2218	107455
Tierra del Fuego	452	36932
Tucumán	5159	262482

Jurisdicción	FEMENINO	MASCULINO	SIN DATO	Total general
Buenos Aires	15	22	0	37
CABA	5	6	0	11
Chaco	0	1	0	1
Córdoba	14	12	0	26
Entre Ríos	0	3	0	3
Jujuy	1	2	0	3
La Pampa	1	1	0	2
Mendoza	3	3	0	6
Neuquén	7	5	0	12
Río Negro	0	3	0	3
Salta	9	8	0	17
San Luis	0	3	0	3
Santa Cruz	1	0	0	1
Santa Fe	2	1	0	3
Santiago del Estero	1	0	0	1
Tierra del Fuego	1	3	0	4
Tucumán	3	3	0	6

