



Ministerio de Salud Argentina

Casos informados en las últimas 24 Hs

81210

Total Confirmados

5820536

Total Activos

332806

Total recuperados

5370436

Fallecidos informados en las últimas ...

49

Total Fallecidos

117294

Testeos del día

154853

Testeos Totales

28476002

Confirmados Covid internados UTI

1218

% ocupación camas UTI Adulto Nación

35.9%

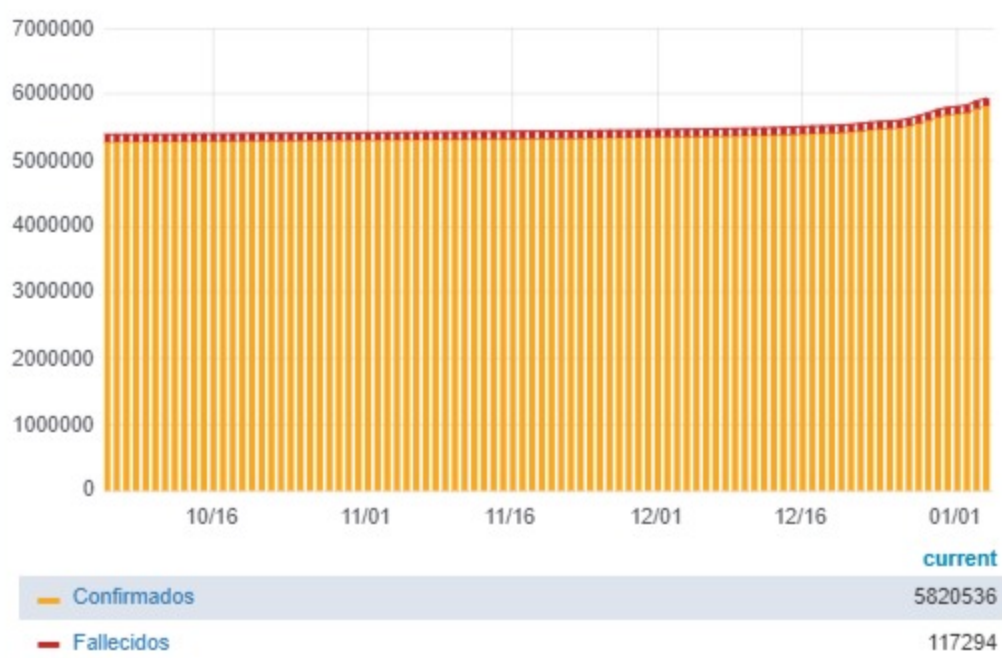
Todas las patologías, sector público y privado

% ocupación camas UTI Adulto AMBA

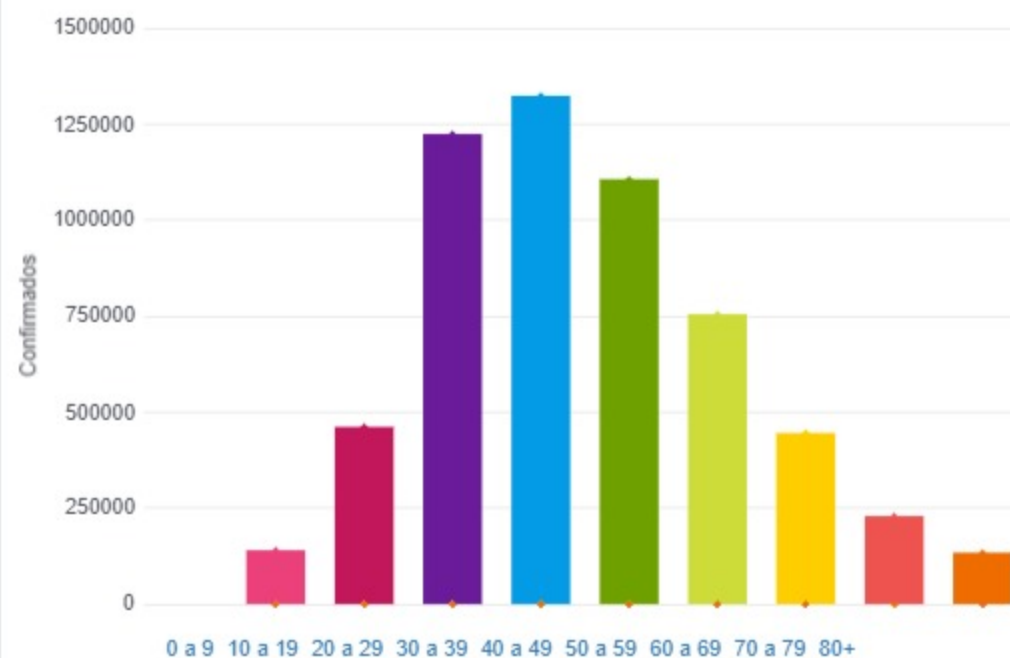
36.7%

Todas las patologías, sector público y privado

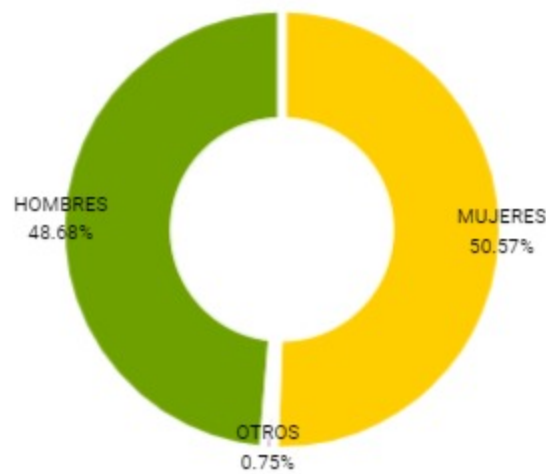
Confirmados y fallecidos por fecha de reporte (acumulado)



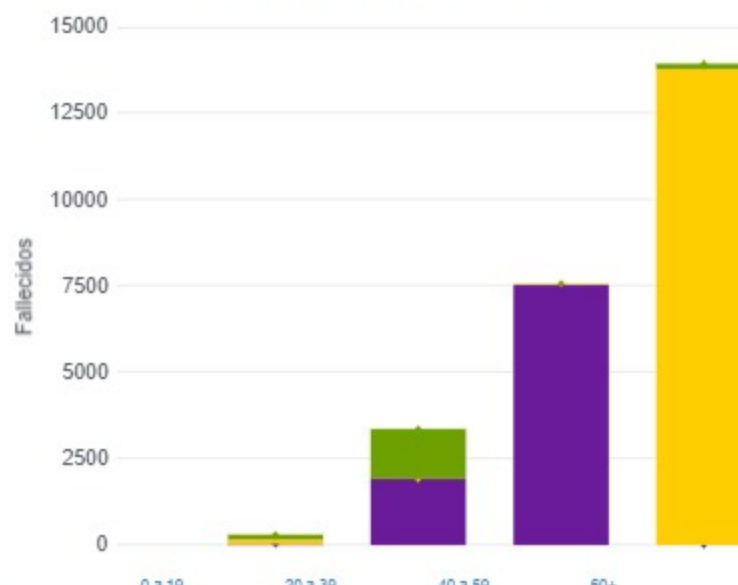
Confirmados por grupo etario



Casos confirmados por sexo



Fallecidos por Grupo Etario y Sexo



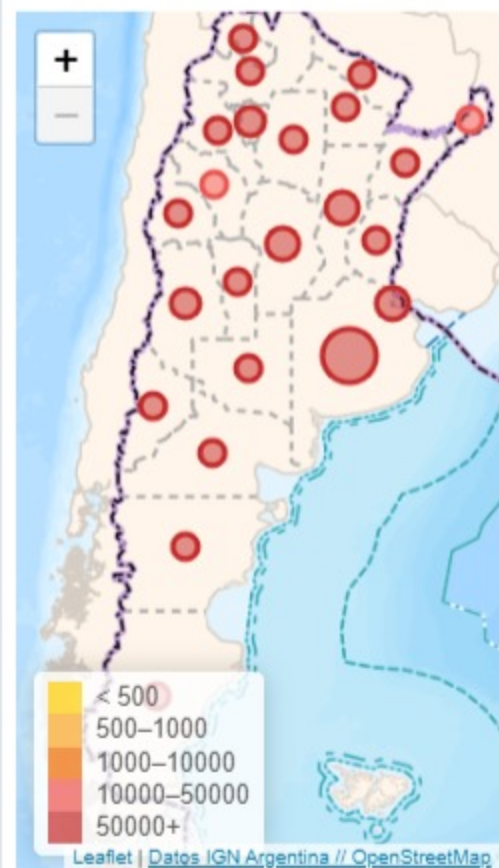
Provincia	Confirmados del día	Totales
Buenos Aires	29485	2256600
CABA	11142	609774
Catamarca	806	56261
Chaco	1272	105791
Chubut	560	85893
Corrientes	504	98565
Córdoba	12363	62049
Entre Ríos	1249	141998
Formosa	384	63627
Jujuy	884	53160
La Pampa	974	72909
La Rioja	173	35049
Mendoza	2340	175305
Misiones	232	38950
Neuquén	1330	123007
Río Negro	886	109243
Salta	1790	96686
San Juan	1655	74134
San Luis	724	85133
Santa Cruz	1121	64127
Santa Fe	7402	500798
Santiago del Estero	1557	87347
Tierra del Fuego	310	33469
Tucumán	2067	232219

Jurisdicción	FEMENINO	MASCULINO	SIN DATO	Total general
Buenos Aires	9	7	0	16
CABA	2	3	0	5
Corrientes	0	1	0	1
Córdoba	3	1	0	4
Jujuy	1	1	0	2
Neuquén	1	2	0	3
Río Negro	2	0	0	2
Salta	3	4	0	7
San Luis	0	1	0	1
Santa Fe	1	1	0	2
Santiago del Estero	1	0	0	1
Tucumán	1	4	0	5

MUJERES OTROS HOMBRES

MUJERES OTROS HOMBRES

Casos confirmados por provincia



Confirmados por cada 100.000 habit...

