

Informe Mensual

Origen Provincial de las Exportaciones Mineras

Diciembre 2022

Dirección de Transparencia e Información Minera
Subsecretaría de Desarrollo Minero



Ministerio de Economía
Argentina

Secretaría de Minería

AUTORIDADES

Presidente de la Nación

Abg. Alberto Ángel Fernández

Ministro de Economía

Abg. Sergio Tomás Massa

Secretaría de Minería

Abg. María Fernanda Ávila

Subsecretaría de Desarrollo Minero

Dra. Pamela Verónica Morales

Director Nacional de Promoción y Economía Minera

Lic. Jorge Matías González

Directora de Economía Minera

Geol. Marina Corvalán

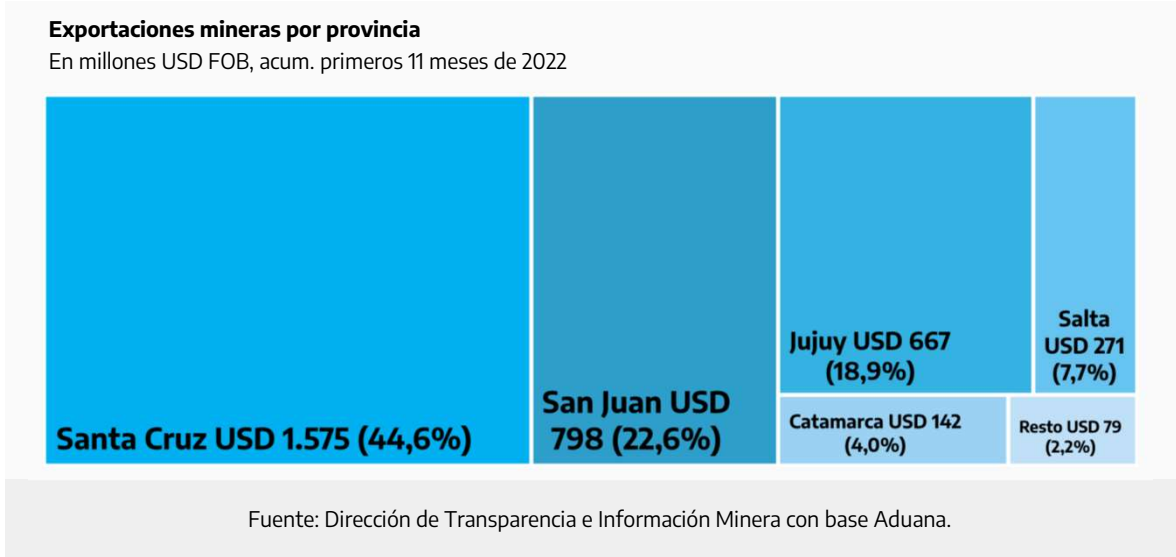
Director de Transparencia e Información Minera

Lic. Gonzalo Luis Fernández



Durante el mes de noviembre de 2022 el sector minero realizó exportaciones por USD 326 millones, lo que implica una caída interanual del 7%. De esta manera, en los primeros 11 meses de 2022 las exportaciones mineras totalizaron USD 3.533 millones, siendo este monto un 25% superior al realizado el mismo periodo del 2021.

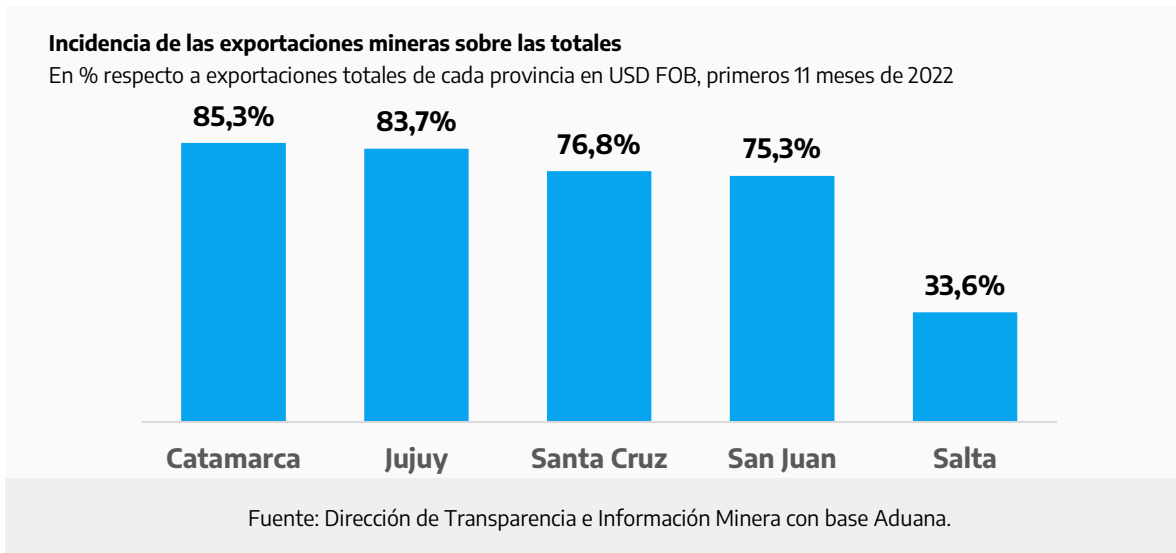
Del total exportado por la minería en noviembre, el 98% fue explicado por 5 provincias: Santa Cruz, Jujuy, San Juan, Salta y Catamarca, a su vez, la participación acumulada en los primeros 11 meses de 2022 que explican estas provincias fue 97,8%.



En el mes de noviembre la minería explicó el 68,3% de las exportaciones totales en estas 5 provincias, mientras que en el acumulado de los primeros 11 meses de 2022 este porcentaje alcanzó el 70,7%.

Separando en cada provincia se observa que durante noviembre de 2022 los porcentajes fueron: Catamarca 91,5%, Jujuy 82,2%, Santa Cruz 77,7%, San Juan 77,1%, y Salta 25,9%.

Mientras que en el acumulado enero-noviembre las exportaciones mineras explicaron los siguientes porcentajes de ventas al exterior: Catamarca 85,3%, Jujuy 83,7%, Santa Cruz 76,8%, San Juan 75,3%, y Salta 33,6%.

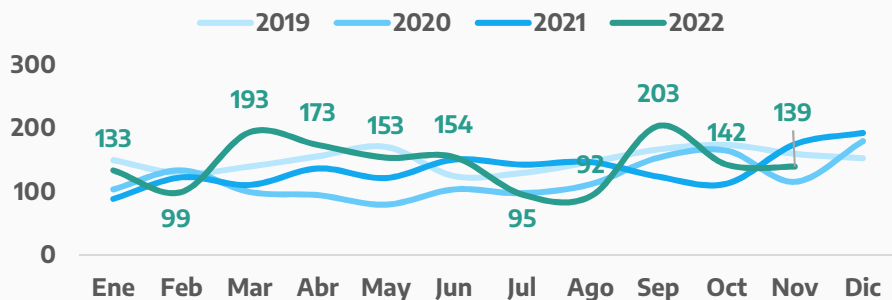




Noviembre 2022	139 Millones USD FOB	+20,0% Var. % ia
Primeros 11 meses 2022	1.575 Millones USD FOB	+10,5% Var. % ia

Exportaciones mineras de Santa Cruz

En millones USD FOB



Fuente: Dirección de Transparencia e Información Minera con base Aduana.

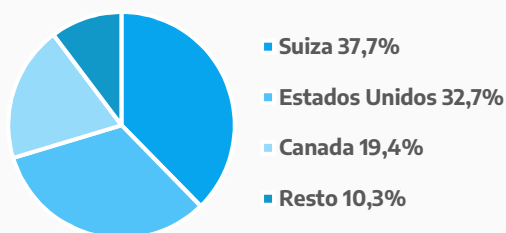
En noviembre las exportaciones mineras alcanzaron los USD 139 millones, disminuyendo en un 20% respecto a noviembre 2021. En el acumulado del año las exportaciones mineras de Santa Cruz suman USD 1.575 millones, lo que marca para la provincia un crecimiento interanual de 10,5% respecto al mismo periodo de 2021.

En el mes bajo análisis la minería representó el 77,7% de las ventas al exterior de la provincia, disminuyendo su participación respecto al 85% que alcanzó en noviembre 2021 (cuando exportó USD 174 millones en minerales). En los primeros 11 meses de 2022 la minería explicó el 76,8% de las exportaciones totales santacruceñas, mientras que en el mismo periodo del 2021 la participación fue de 76,7% (cuando exportó USD 1.425 millones en minerales).

La canasta minera exportadora de noviembre está compuesta casi en su totalidad (99,7%) por minerales metalíferos. Durante este mes el oro representó el 69,7% y la plata el 29,9%.

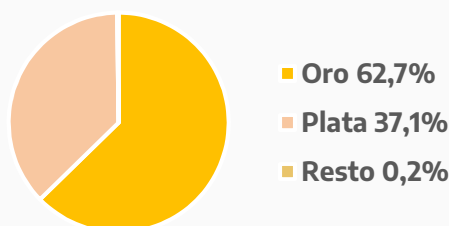
Exportaciones mineras de Santa Cruz por destinos

En % sobre total exportado, primeros 11 meses de 2022



Exportaciones mineras de Santa Cruz por producto

En % sobre total exportado, primeros 11 meses de 2022



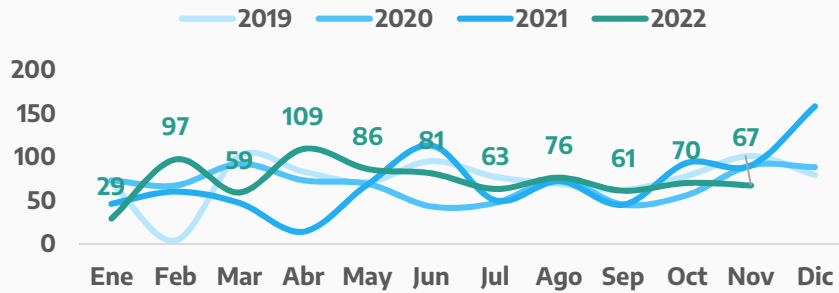
Fuente: Dirección de Transparencia e Información Minera con base Aduana.



Noviembre 2022	67 Millones USD FOB	-26,1% Var. % ia
Primeros 11 meses 2022	798 Millones USD FOB	+14,0% Var. % ia

Exportaciones mineras de San Juan

En millones USD FOB



Fuente: Dirección de Transparencia e Información Minera con base Aduana.

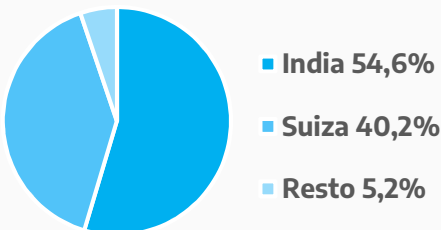
En noviembre las exportaciones mineras alcanzaron los USD 67 millones, disminuyendo un 26,1% respecto a noviembre 2021. En el acumulado del año las exportaciones mineras de la provincia suman USD 798 millones, lo que le implicó a la provincia un crecimiento interanual de 14% respecto al mismo periodo de 2021.

En noviembre la minería disminuyó su participación en las exportaciones provinciales, que pasaron de acumular el 79% de las ventas totales al exterior en noviembre 2021 (cuando la minería sanjuanina exportó USD 90 millones) a alcanzar el 77,1% en el mismo mes de 2022. En los primeros 11 meses del 2022 la minería representó el 75,3% de las exportaciones totales de la provincia, mientras que este porcentaje había sido del 73,3% para el mismo periodo del año pasado (cuando la minería sanjuanina exportó USD 700 millones).

En cuanto a la composición de las exportaciones, el oro es el que tiene mayor incidencia en la canasta exportadora. En noviembre de 2022 este mineral representó el 95,7% de las ventas mineras al exterior de la provincia. Le sigue en segundo lugar el grupo de productos de cales representando el 4% de las exportaciones mineras de la provincia.

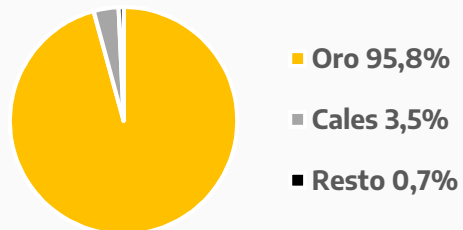
Exportaciones mineras de San Juan por destinos

En % sobre total exportado, primeros 11 meses de 2022



Exportaciones mineras de San Juan por producto

En % sobre total exportado, primeros 11 meses de 2022



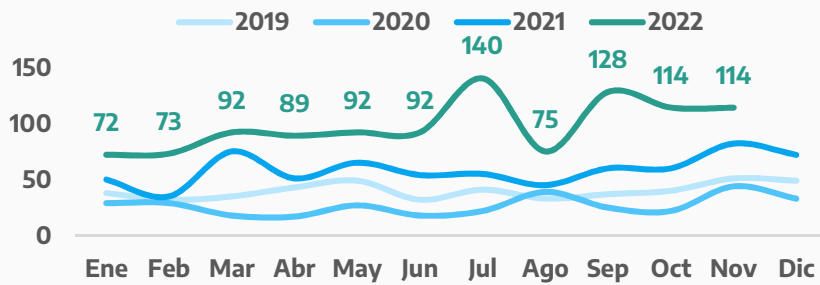
Fuente: Dirección de Transparencia e Información Minera con base Aduana.



Noviembre 2022	114 Millones USD FOB	+38,3% Var. % ia
Primeros 11 meses 2022	1.081 Millones USD FOB	+70,8% Var. % ia

Exportaciones mineras de provincias del NOA (Catamarca, Jujuy y Salta)

En millones USD FOB



Fuente: Dirección de Transparencia e Información Minera con base Aduana.

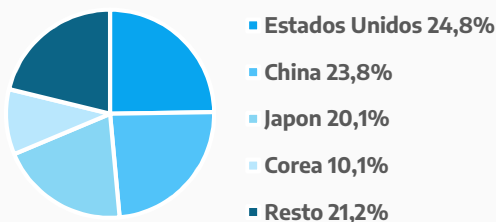
En las provincias del NOA (Catamarca, Jujuy y Salta) las exportaciones mineras de noviembre 2022 alcanzaron los USD 114 millones, observándose un crecimiento interanual de 38,3%, explicado por una suba en los precios de exportación y también por un aumento en los volúmenes exportados del litio. En el acumulado de los primeros 11 meses de 2022 las exportaciones mineras de estas provincias suman USD 1.081 millones, lo que implicó para las provincias un crecimiento interanual de 70,8% respecto al mismo periodo de 2021.

En noviembre la minería representó el 56,2% de las ventas totales al exterior de estas tres provincias, mientras que en el mismo mes del 2021 la participación de la minería alcanzó el 43,8% (mes en donde las provincias mencionadas exportaron minerales por USD 82 millones). En lo referido a los primeros 11 meses de 2022, la minería explicó el 61% de las exportaciones totales en estas tres provincias, mostrando un incremento respecto al 47,1% de participación que tuvo durante el mismo periodo del 2021 (en donde las exportaciones mineras de estas provincias alcanzaron los USD 633 millones).

En noviembre el litio y la minería metalífera representaron el 97% de las exportaciones mineras totales. El litio explicó el 68,8% de las ventas al exterior, mientras que el oro y la plata acumularon el 27,5% (19,6% y 7,9%, respectivamente).

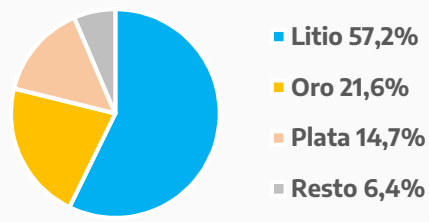
Exportaciones mineras de las provincias del NOA por destinos

En % sobre total exportado, primeros 11 meses de 2022



Exportaciones mineras de las provincias del NOA por producto

En % sobre total exportado, primeros 11 meses de 2022

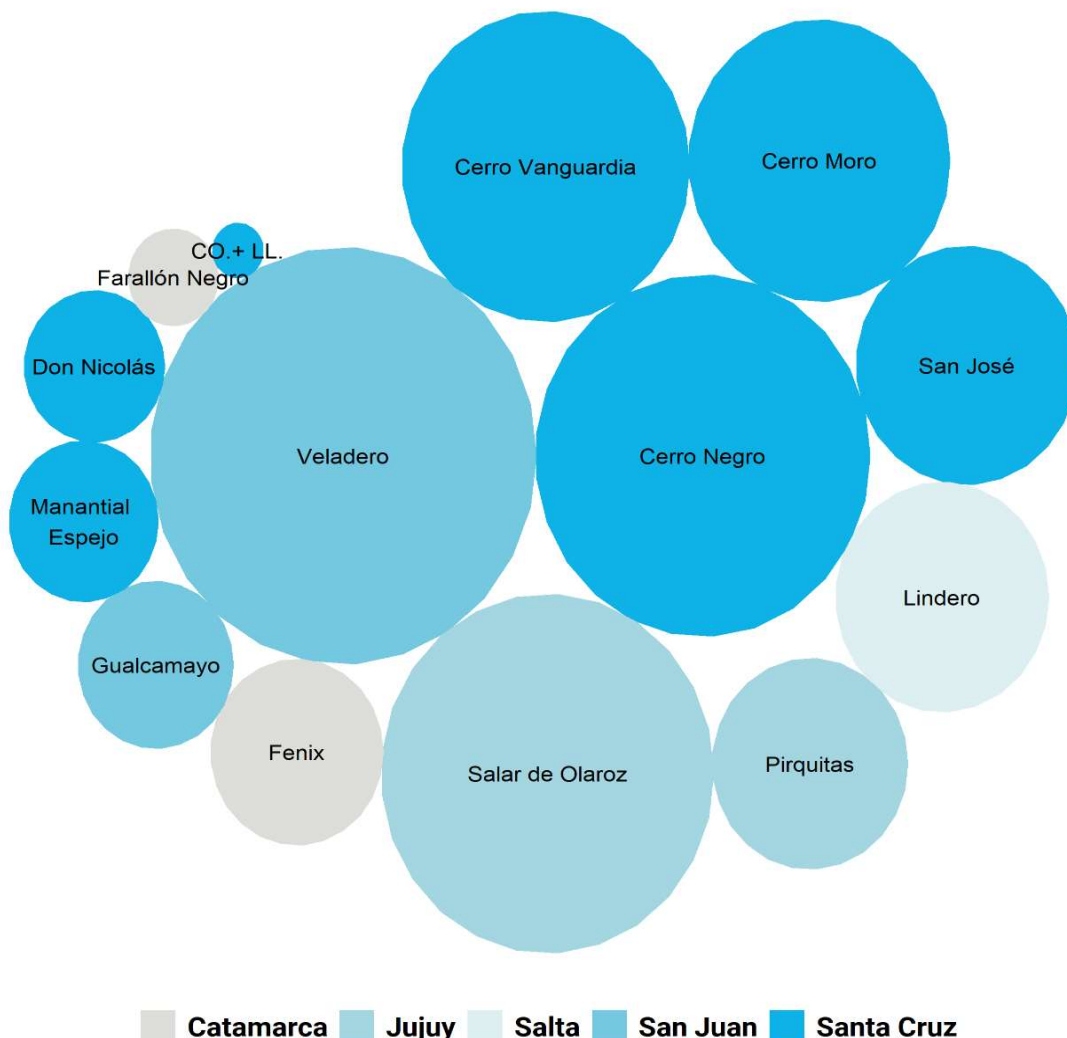


Fuente: Dirección de Transparencia e Información Minera con base Aduana.



Principales proyectos exportadores* – Primeros 11 meses de 2022

El tamaño de los círculos representa la relevancia de cada proyecto en las exportaciones mineras.



Fuente: Dirección de Transparencia e Información Minera con base Aduana.

* Los proyectos Cap-Oeste (C.O.) y Lomada de Leiva (LL) fueron sumados debido a imposibilidad de poder separar las exportaciones que corresponden a cada uno.



Ministerio de Economía
Argentina

Secretaría de Minería