

Informe Mensual

Exportaciones Mineras de Argentina

Diciembre 2022

Dirección de Transparencia e Información Minera
Subsecretaría de Desarrollo Minero



Ministerio de Economía
Argentina

Secretaría de Minería

AUTORIDADES

Presidencia de la Nación

Dr. Abg. Alberto Fernández

Ministro de Economía

Abg. Sergio Tomás Massa

Secretaría de Minería

Abg. María Fernanda Ávila

Subsecretaría de Desarrollo Minero

Dra. Pamela Verónica Morales

Director Nacional de Promoción y Economía Minera

Lic. Jorge Matías González

Directora de Economía Minera

Geol. Marina Corvalán

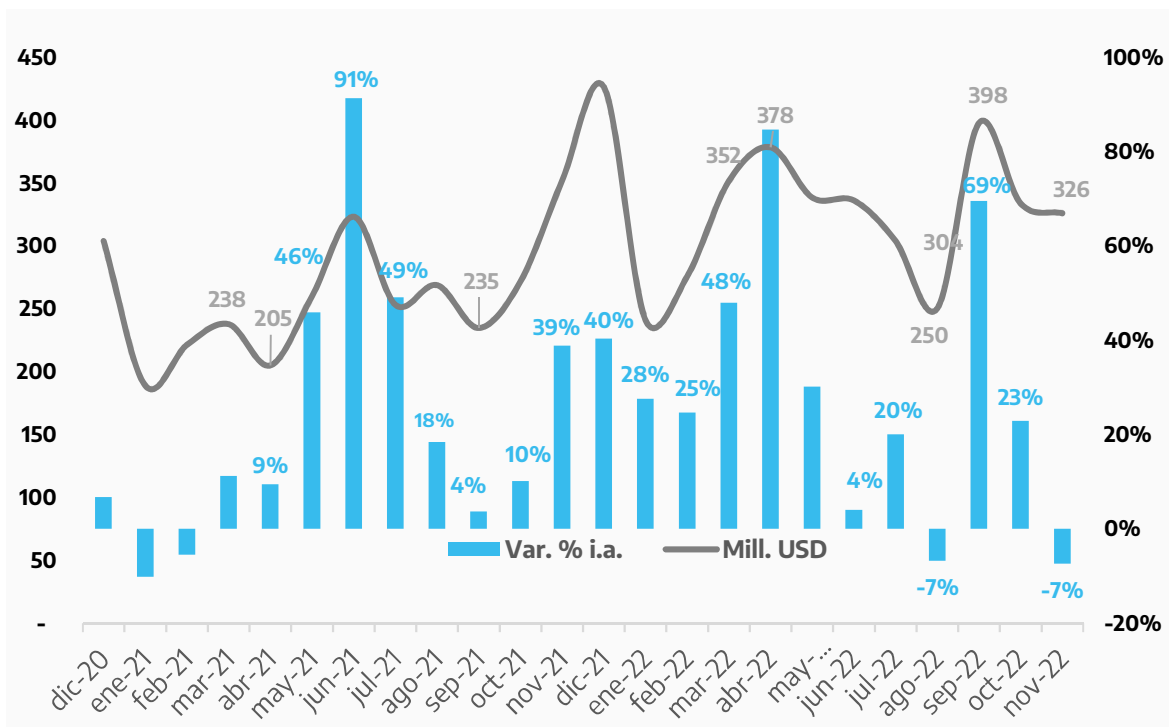
Director de Transparencia e Información Minera

Lic. Gonzalo Luis Fernández



Exportaciones mineras de los últimos 24 meses

En millones USD FOB



Fuente: Dirección de Transparencia e Información Minera con base Aduana.

Las exportaciones de minerales del mes de noviembre de 2022 totalizaron USD 326 millones, acumulando un total de USD 3.533 millones durante los primeros 11 meses del 2022 y superando en un 9% los niveles de exportaciones mineras de todo 2021 a un mes de finalizar 2022.

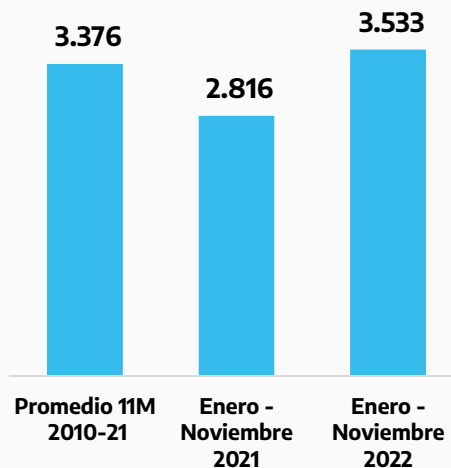
Dados estos montos, las exportaciones de productos mineros significaron el 4,9% de las exportaciones totales argentinas en noviembre de 2022 y el 4,3% en el acumulado de los primeros 11 meses de 2022.

Esto es equivalente a una caída interanual en valores de 7% para el mes de noviembre y un incremento interanual del 25% para el acumulado del año. Además, el acumulado de 2022 se sitúa un 5% por encima del nivel promedio de 2010 - 2021 en estos meses.

De esta manera, las exportaciones mineras alcanzaron el nivel más alto desde 2012 para el acumulado de los primeros 11 meses del año, cuando las mismas habían contabilizado USD 4.487 millones.

Exportaciones de minerales acumuladas

En millones USD FOB

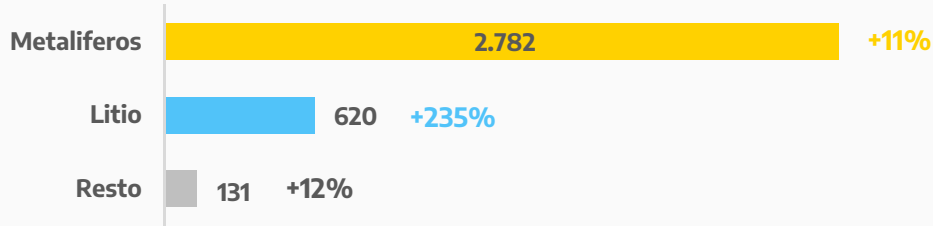


Fuente: Dirección de Transparencia e Información Minera con base Aduana.

Caracterización por productos

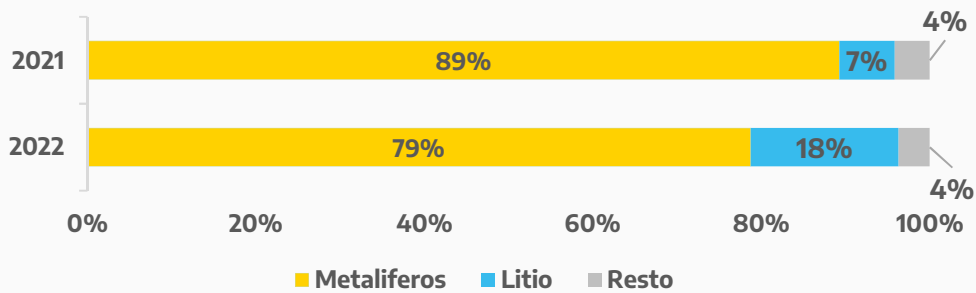
Exportaciones mineras por categoría

En millones USD FOB y Var. % i.a. Acum. primeros 11 meses 2022



Composición de las exportaciones mineras

En % sobre total de exportaciones mineras USD FOB, acum. 11 meses 2022



Fuente: Dirección de Transparencia e Información Minera con base Aduana.

Minerales Metalíferos

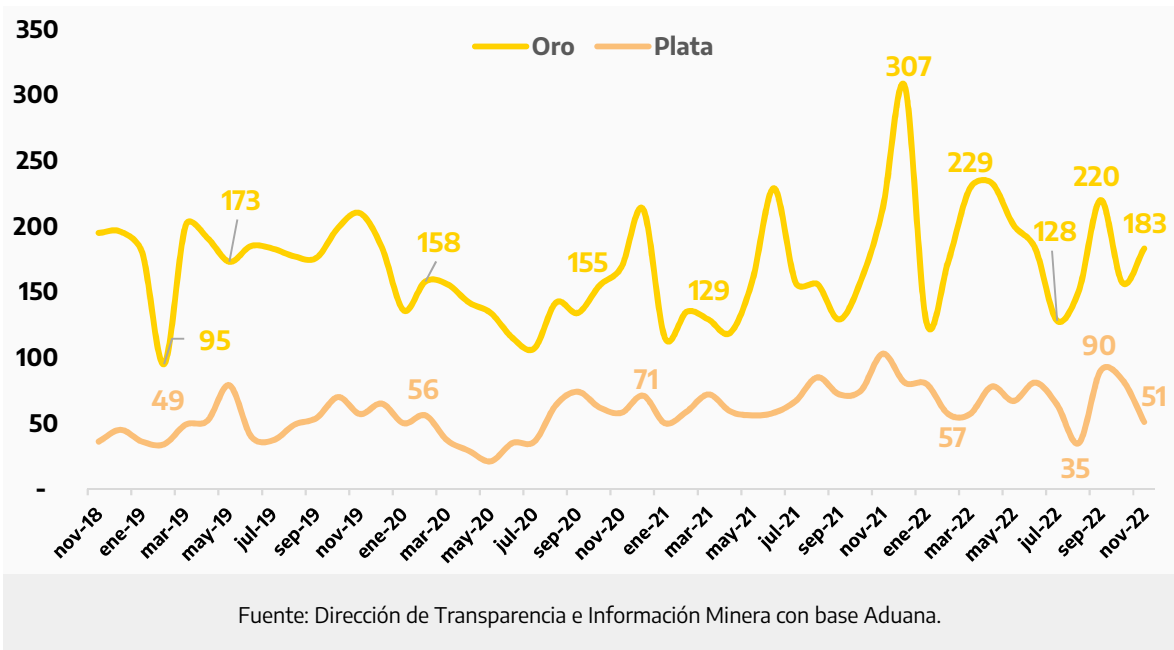
Del total exportado **durante noviembre de 2022, USD 236 millones correspondieron a minerales metalíferos, lo que representó una caída interanual de 27% respecto al mismo mes de 2021 para esta categoría.** Esta clase de productos representaron el 72% de las exportaciones mineras totales del mes, destacándose la participación del oro con USD 183 millones (56% del total exportado) y la plata con USD 51 millones (16% del total). De los restantes USD 3 millones (0,8% del total exportado) fueron explicados por otros minerales metalíferos (ferroaleaciones mayormente).

En noviembre, el valor de las exportaciones de oro presentó una caída interanual del 14% (31 millones menos que en 2021), explicado por una disminución en los volúmenes exportados (cayeron 11% interanual) y también por una disminución en los precios de exportación. **Las exportaciones de plata en el mes analizado cayeron un 51% interanual** (52 millones menos que en 2021), explicado por una disminución en los volúmenes exportados del 62%.

En el acumulado de los primeros 11 meses del año, los minerales metalíferos sumaron exportaciones por USD 2.782 millones. Esto implica un incremento interanual del 11%, donde el oro aportó USD 1.985 millones (56% del total exportado), la plata USD 743 millones (21% del total exportado) y el resto de los minerales metalíferos USD 54 millones (2% del total exportado). Estos datos le permitieron al rubro representar el 79% de las exportaciones mineras totales. De esta manera, en los primeros 11 meses de 2022 el oro muestra un crecimiento interanual del 17% en los montos exportados, mientras que la plata cayó un 2% interanual.

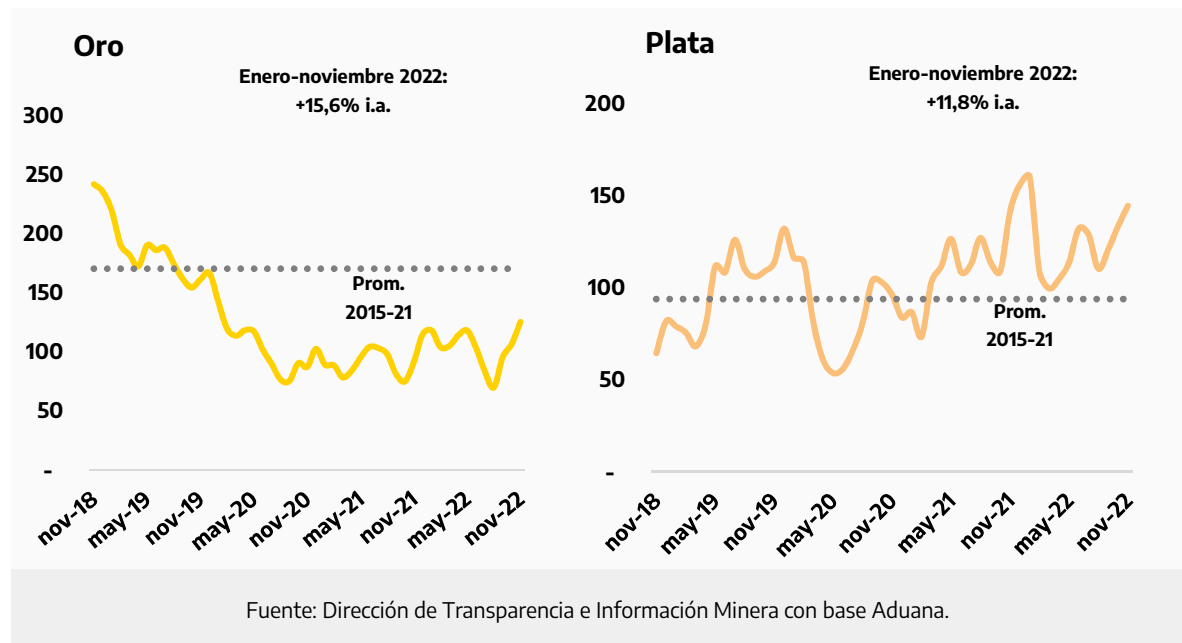
Exportaciones de oro y plata

En millones USD FOB



Cantidades exportadas - Oro y Plata

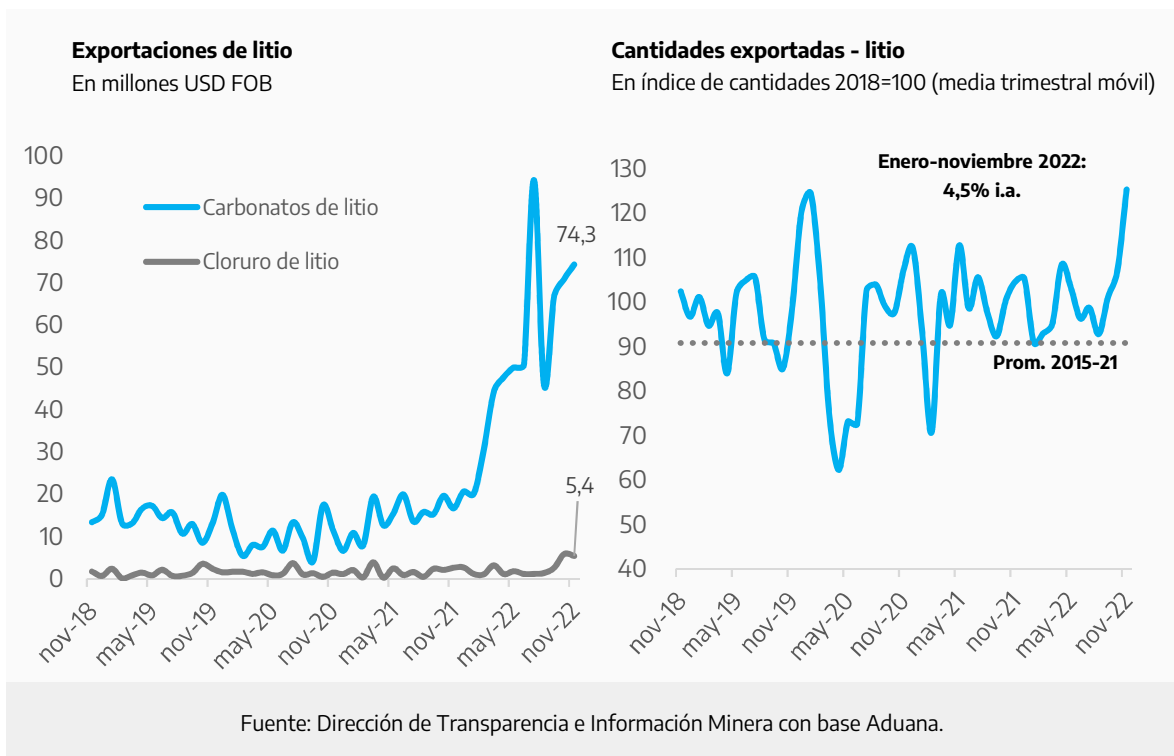
En índice de cantidades 2012=100 (media trimestral móvil)



Litio

Para el caso del litio, en noviembre se exportaron un total de USD 80 millones, lo que implicó un crecimiento interanual en los montos exportados de 315%, marcando el récord histórico de exportaciones para el mes analizado. En dicho mes el litio, de acuerdo a los minerales más exportados, ocupó la posición número dos teniendo una mejora respecto al mes anterior, donde ocupó la posición número tres. Así, el litio explicó el 24% de las exportaciones mineras totales en el mes bajo análisis. Este incremento interanual del valor exportado fue explicado por una suba en los precios de exportación y también por un aumento en los volúmenes exportados.

Dado este último dato, en los primeros 11 meses del 2022 las ventas de litio al exterior alcanzaron los USD 620 millones, creciendo un 235% interanual y representando el 18% de las exportaciones mineras totales. Este dato de exportaciones en términos históricos representa la posición número uno para los primeros 11 meses de un año, estando 139% por encima del acumulado de los primeros 11 meses de 2018 (segundo año histórico con mayores montos exportados). En cuanto a las cantidades exportadas de litio, en el acumulado de lo que va del año exhibieron un crecimiento del 4,5%.



Resto de las exportaciones

El resto de los productos mineros alcanzaron los USD 10 millones exportados en noviembre, lo que representa una disminución interanual del 10%. USD 6,3 millones correspondieron a minerales no metalíferos, destacándose los boratos, la bentonita y el ácido ortobórico. Además se exportaron USD 3,8 millones de rocas de aplicación, donde cales explicaron el 63% del rubro. En el acumulado de los primeros 11 meses de 2022, el resto de las exportaciones alcanzaron los USD 131 millones, marcando un crecimiento interanual de 12%.



Principales destinos

Estados Unidos, Suiza, India y Japón explicaron en noviembre el 70% (USD 228 millones) de los destinos de las exportaciones mineras totales, mientras que en el acumulado del año este porcentaje alcanzó el 68% (USD 2.388 millones) para los países seleccionados.

Las exportaciones mineras hacia estos 4 países estuvieron explicadas mayoritariamente por los minerales metalíferos, que representaron, para este grupo, el 84% del total de las ventas mineras al exterior en noviembre y el 89% en los primeros 11 meses del año.

A su vez, estos 4 destinos explicaron el 76% de las exportaciones metalíferas totales en los primeros 11 meses de 2022. El 24% restante de las exportaciones de este rubro tuvieron como destino principalmente los países Canadá, Corea del Sur, Bélgica, Alemania y China.

Principales destinos de las exportaciones mineras totales

País	Noviembre de 2022			Acum. 11M 2022		
	Mill. USD FOB	% del total	Var. % i.a.	Mill. USD FOB	% del total	Var. % i.a.
Estados Unidos	77	24%	22%	784	22%	23%
Suiza	74	23%	-14%	949	27%	16%
India	44	13%	-43%	436	12%	19%
Japon	33	10%	919%	219	6%	353%
Corea del Sur	27	8%	51%	198	6%	44%
China	22	7%	96%	270	8%	243%
Canada	20	6%	-41%	313	9%	0%
Resto	28	9%	-52%	364	10%	-12%

Fuente: Dirección de Transparencia e Información Minera con base Aduana.

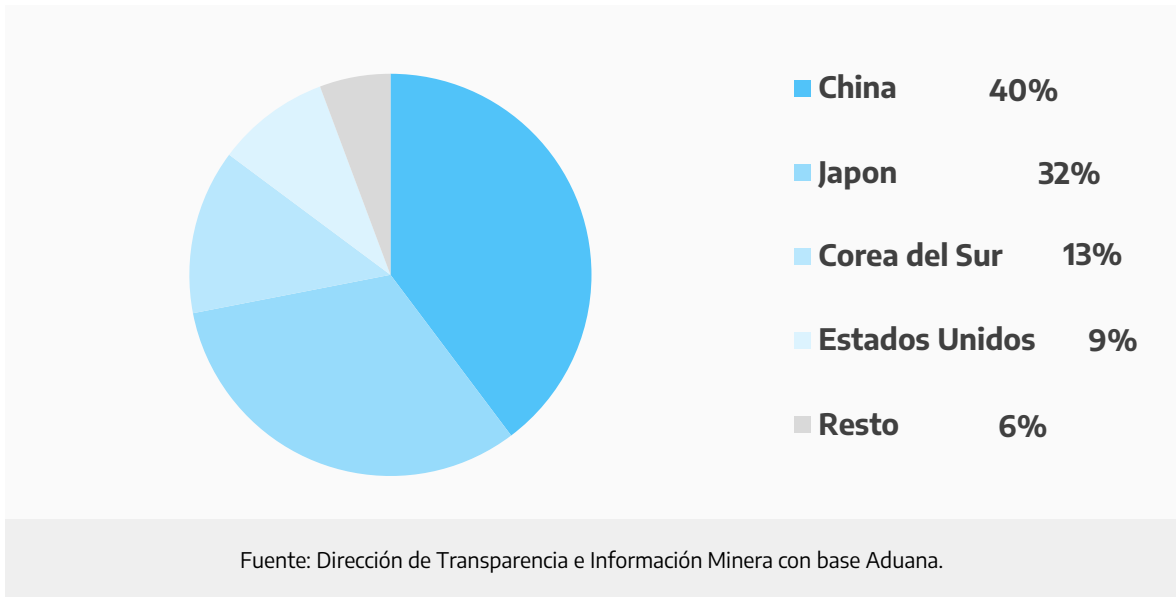
Por parte del litio, al igual que en los minerales metalíferos, las exportaciones se ven concentradas en un número reducido de destinos. **Japón, China, Corea del Sur, Alemania y Estados Unidos representaron el 98% de las exportaciones de litio en el mes de noviembre**, mientras que en el acumulado de los primeros 11 meses de 2022 el porcentaje fue del 94% (siendo conformado por Japón, China, Corea del Sur y Estados Unidos).

Se destaca que **Japón incrementó su participación en las exportaciones de litio un 103%** en los primeros 11 meses de 2022 respecto al mismo periodo del 2021, mientras que **Corea del Sur incrementó su participación un 81%** en el mismo periodo seleccionado.

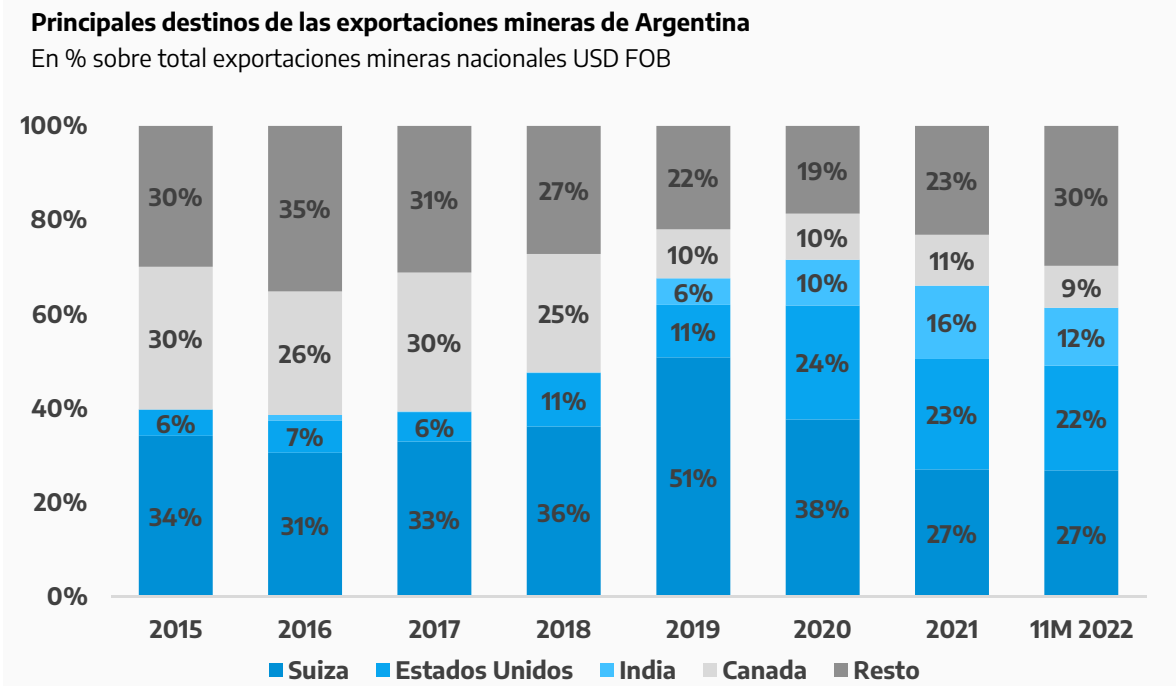
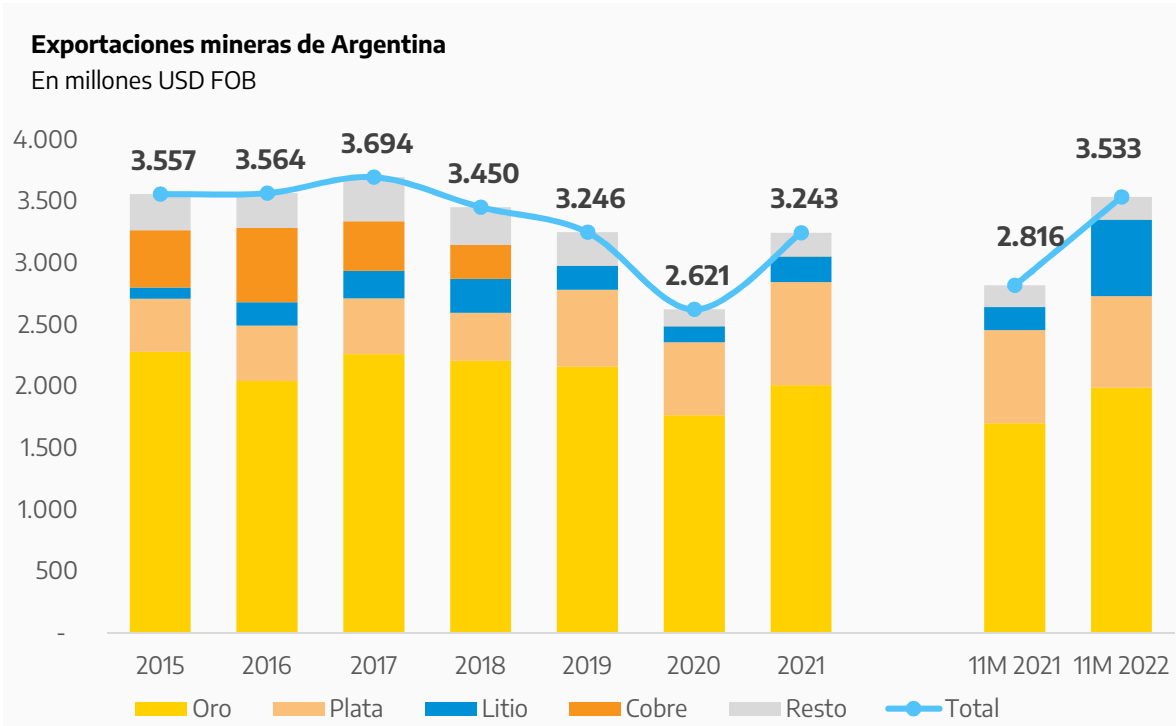


Destinos de las exportaciones de litio

En % sobre total de exportaciones de litio USD FOB, acum. Primeros 11 meses de 2022



Anexo Estadístico



Fuente: Dirección de Transparencia e Información Minera con base Aduana.





Ministerio de Economía
Argentina

Secretaría de Minería

