

Informe Mensual

# Precios de los principales minerales

Octubre 2022

---

Dirección de Transparencia e Información Minera  
Subsecretaría de Desarrollo Minero



Ministerio de Economía  
**Argentina**

Secretaría de Minería

# AUTORIDADES

## **Presidente de la Nación**

Abg. Alberto Ángel Fernández

## **Ministro de Economía**

Abg. Sergio Tomás Massa

## **Secretaría de Minería**

Abg. María Fernanda Ávila

## **Subsecretaría de Desarrollo Minero**

Dra. Pamela Verónica Morales

## **Director Nacional de Promoción y Economía Minera**

Lic. Jorge Matías González

## **Directora de Economía Minera**

Geol. Marina Corvalán

## **Director de Transparencia e Información Minera**

Lic. Gonzalo Luis Fernández



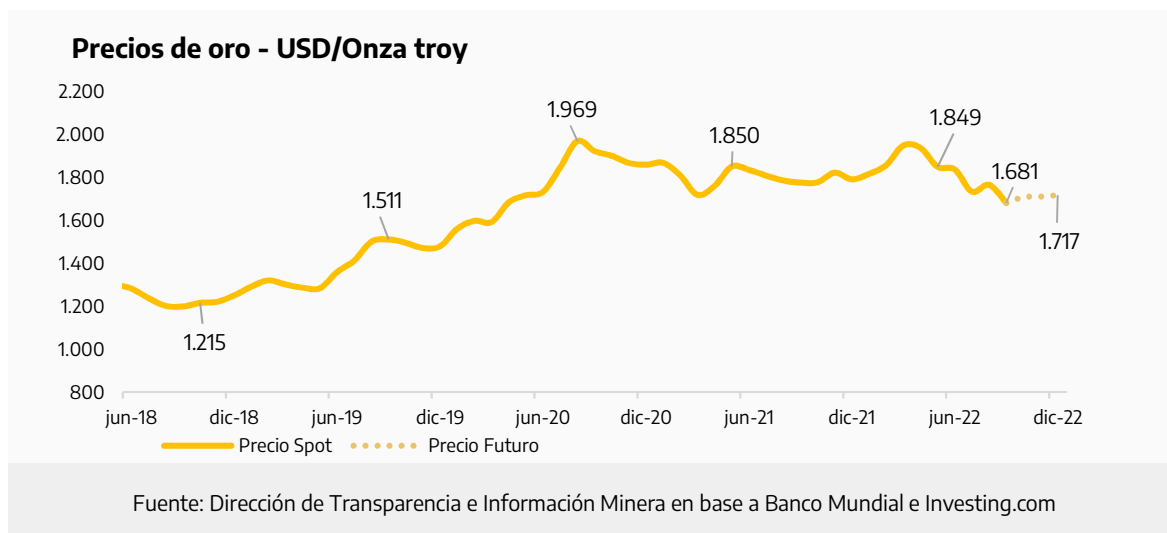
## Precios de los principales minerales - Septiembre 2022

Precios a Septiembre 2022 <sup>1</sup>	Oro (USD/oz)	Plata (USD/oz)	Cobre (USD/tn)	Carb. de litio (USD/tn)
<b>Precio</b>	1.681	18,9	7.749	74.409
<b>Var. % i.a.</b>	-5,3%	-18,3%	-16,9%	281%
<b>Var. % m/m</b>	-4,8%	-3,9%	-2,9%	1,8%

### Oro

**Durante el mes de septiembre el oro promedió los 1.681 USD/Ozt, lo que representó caídas del 4,8% intermensual y del 5,3% en términos interanuales.** Este metal revirtió la recuperación del mes anterior y retomó la tendencia a la baja en el precio que viene evidenciando desde abril de 2022. El precio promedio del oro en los primeros 9 meses de 2022 alcanzó los 1.825 USD/Ozt, siendo este valor 1,3% superior al precio promedio del mismo periodo de 2021 (1.801 USD/Ozt).

El oro retoma la tendencia a la baja en su precio en el marco de las subas de tasas de interés que se vienen dando en los últimos meses en los principales Bancos Centrales del mundo con el fin de contener la inflación, afectando la demanda de este metal para cobertura. En el caso de la Reserva Federal de los EE.UU., esta definió la cuarta suba en lo que va del año, mientras que el Banco de Inglaterra realizó el quinto aumento, y el Banco Central Europeo realizó un segundo aumento en el año con récord histórico de magnitud (75 puntos básicos).



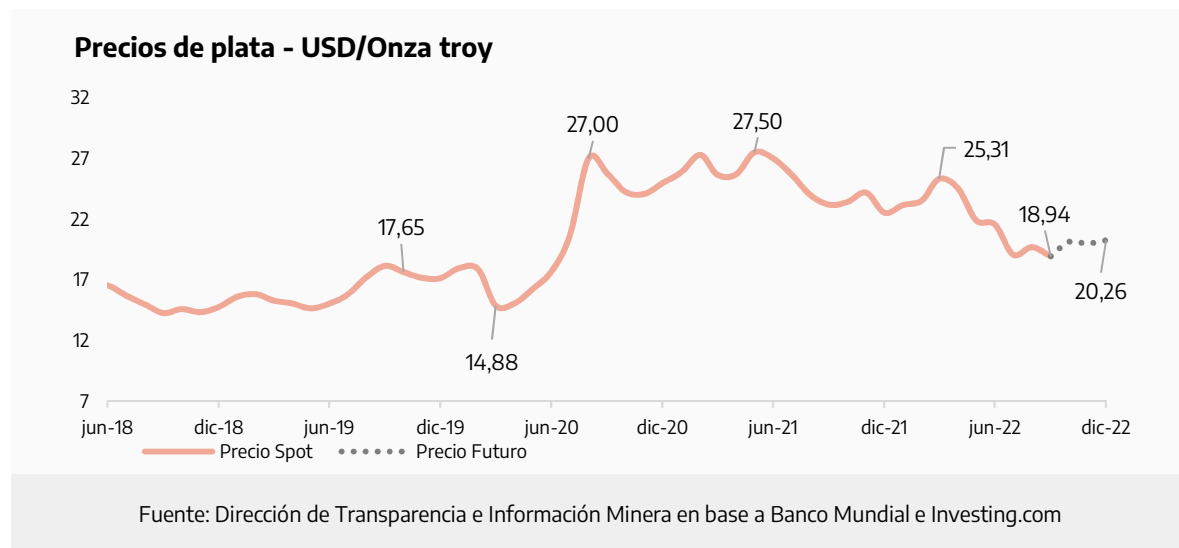
<sup>1</sup> Fuente: Oro, Plata y Cobre: Banco Mundial / Carbonato de litio: Fastmarkets



# Plata

**El precio de la plata en el mes de septiembre promedió los 18,9 USD/Ozt, representando una caída del 3,9% con respecto al mes anterior y una caída del 18,3% con respecto a septiembre de 2021.** Con esta caída, la plata retoma la tendencia a la baja que evidencia el metal desde abril de 2022 (a excepción de lo sucedido en agosto). El precio promedio de la plata en los primeros 9 meses de 2022 alcanzó los 22,0 USD/Ozt, siendo este valor un 14,7% inferior al precio promedio del mismo periodo de 2021 (25,8 USD/Ozt).

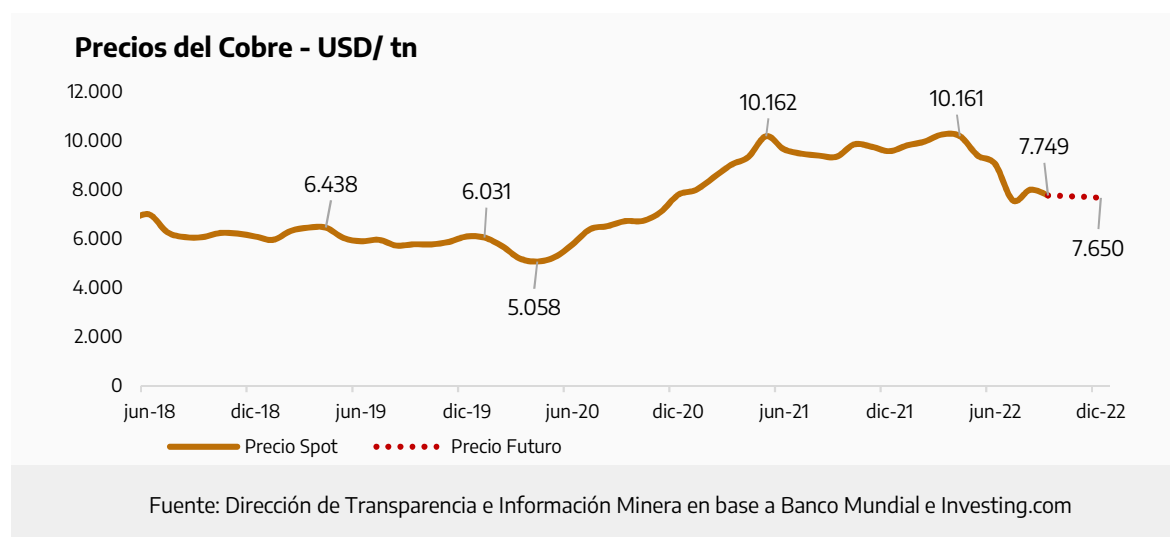
La plata, caracterizada por ser un metal que se utiliza tanto para cobertura de valor como para usos industriales, se ve afectada en su precio por las novedades en la política monetaria. Al igual que el oro, en septiembre retoma la tendencia a la baja en su precio en el marco de las subas de tasas de interés que se vienen dando en los últimos meses en los principales Bancos Centrales del mundo con el objetivo de contener la inflación en esos países. Estas medidas afectan la demanda de este metal para cobertura.



# Cobre

**El precio del cobre en el mes de septiembre promedió los 7.749 USD/tn, representando una caída del 2,9% con respecto al mes anterior y una caída del 16,9% con respecto a septiembre de 2021.** Con esta caída, el metal rojo continua con una tendencia desde abril de 2022 la baja en la cotización (a excepción de lo sucedido en agosto). El precio promedio del cobre en los primeros 9 meses de 2022 alcanzó los 9.088 USD/tn, siendo este valor un 1,1% inferior al precio promedio del mismo periodo de 2021 (9.188 USD/tn).

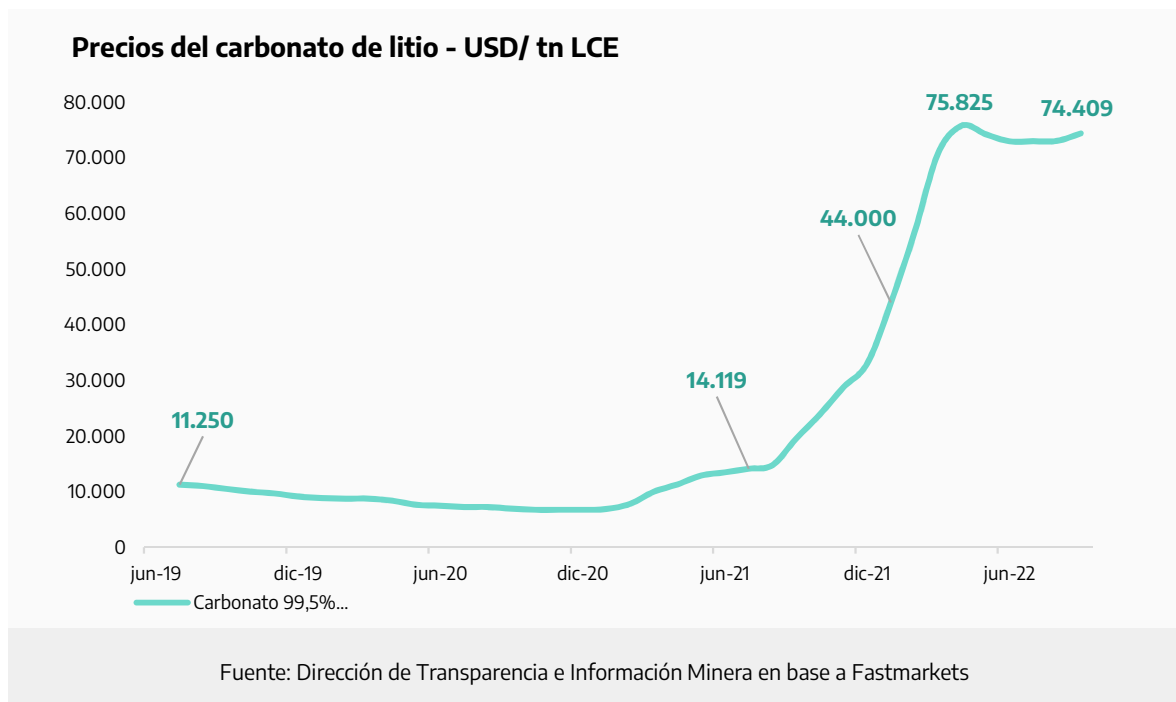
Son varios los puntos que incidieron en la baja del metal rojo en septiembre. El aumento de la inflación a nivel global y las subas de la tasa de interés (con expectativas de más subas a futuro) en las principales economías del mundo hacen que las perspectivas de estancamiento económico crezcan, afectando a la baja la demanda del cobre. A estos factores se le suman la crisis energética en Europa y la desaceleración de la economía China, ambos influyendo la demanda del metal.



# Litio

**El precio del carbonato de litio en el mercado asiático en el mes de septiembre promedió los 74.409 USD/tn LCE, representando un aumento del 1,8% con respecto al mes anterior y de un 281% con respecto a septiembre de 2021.** Los precios del carbonato de litio siguen marcando niveles considerablemente superiores a los de 2021, estabilizándose en un piso elevado. El precio promedio del litio en los primeros 9 meses de 2022 alcanzó los 68.360 USD/tn LCE, siendo este valor un 455% superior al precio promedio del mismo periodo de 2021 (12.307 USD/tn LCE).

La demanda para la fabricación de baterías para vehículos eléctricos (VE) aumentó a niveles récord en China, incidiendo en el crecimiento mensual del precio de este metal. Los precios elevados del litio en lo que resta del año mantienen perspectivas positivas teniendo en cuenta los niveles de consumo del metal en el mercado de baterías. Además, inciden también en esta tendencia al alza la escasez de energía y el advenimiento del invierno en el hemisferio norte, que podría traer más bloqueos en el país asiático mencionado para prevenir brotes de COVID-19.



# ANEXO

Fuentes: Oro, Plata y Cobre: Banco Mundial / Litio: Fastmarkets

Mes	Oro	Plata	Cobre	Carbonato de litio
	USD/Oz	USD/Oz	USD/tn	USD/tn LCE
sep-20	1.922	25,7	6.705	6.940
oct-20	1.900	24,2	6.714	6.750
nov-20	1.866	24,1	7.069	6.750
dic-20	1.858	25,0	7.772	6.750
ene-21	1.867	25,9	7.972	6.875
feb-21	1.808	27,3	8.471	7.813
mar-21	1.718	25,7	8.988	9.989
abr-21	1.760	25,7	9.325	11.313
may-21	1.850	27,5	10.162	12.895
jun-21	1.835	27,0	9.632	13.477
jul-21	1.808	25,7	9.451	14.119
ago-21	1.785	24,0	9.370	14.762
sep-21	1.775	23,2	9.325	19.523
oct-21	1.777	23,4	9.829	23.875
nov-21	1.822	24,2	9.729	28.784
dic-21	1.790	22,5	9.551	33.050
ene-22	1.816	23,2	9.782	44.000
feb-22	1.856	23,5	9.943	56.713
mar-22	1.948	25,3	10.231	70.978
abr-22	1.937	24,6	10.161	75.825
may-22	1.849	21,9	9.377	74.250
jun-22	1.837	21,6	9.024	73.000
jul-22	1.733	19,1	7.545	73.000
ago-22	1.765	19,7	7.982	73.063
sep-22	1.681	18,9	7.749	74.409
Precios anuales				
2019	1.392	16,2	6.010	11.414
2020	1.770	20,5	6.174	7.624
2021	1.800	25,2	9.317	16.373
9M 2022	1.825	22,0	9.088	68.360





Ministerio de Economía  
**Argentina**

Secretaría de Minería