



Ministerio de Salud Argentina

Casos informados en las últimas 24 ...

7183

Total Confirmados

5452419

Total Activos

76319

Total recuperados

5259080

Fallecidos informados en las últimas...

12

Total Fallecidos

117020

Testeos del día

36151

Testeos Totales

27433892

Provincia	Confirmados del día	Totales
Buenos Aires	1755	2127504
CABA	1223	548327
Catamarca	86	52128
Chaco	56	101627
Chubut	3	84428
Corrientes	210	96652
Córdoba	2798	545062
Entre Ríos	26	138397
Formosa	62	62497
Jujuy	48	49350
La Pampa	85	69360
La Rioja	4	34005
Mendoza	46	167750
Misiones	68	37660
Neuquén	146	117708
Río Negro	41	105049
Salta	69	90113
San Juan	18	70400
San Luis	66	81204
Santa Cruz	35	59889
Santa Fe	218	476008
Santiago del Estero	33	82307
Tierra del Fuego	17	32614
Tucumán	70	222380

Confirmados por cada 100.000 habit...

Confirmados Covid internados UTI

809

% ocupación camas UTI Adulto Nación

34.3%

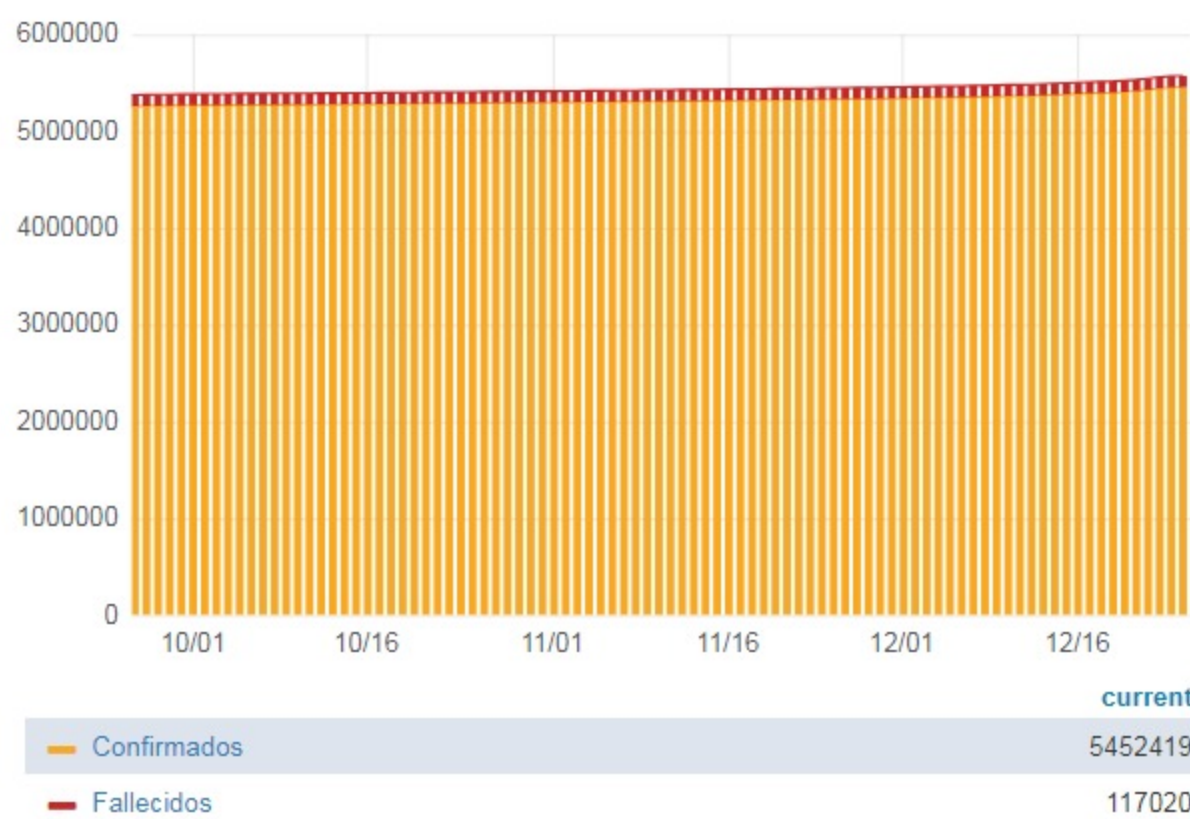
Todas las patologías, sector público y privado

% ocupación camas UTI Adulto AMBA

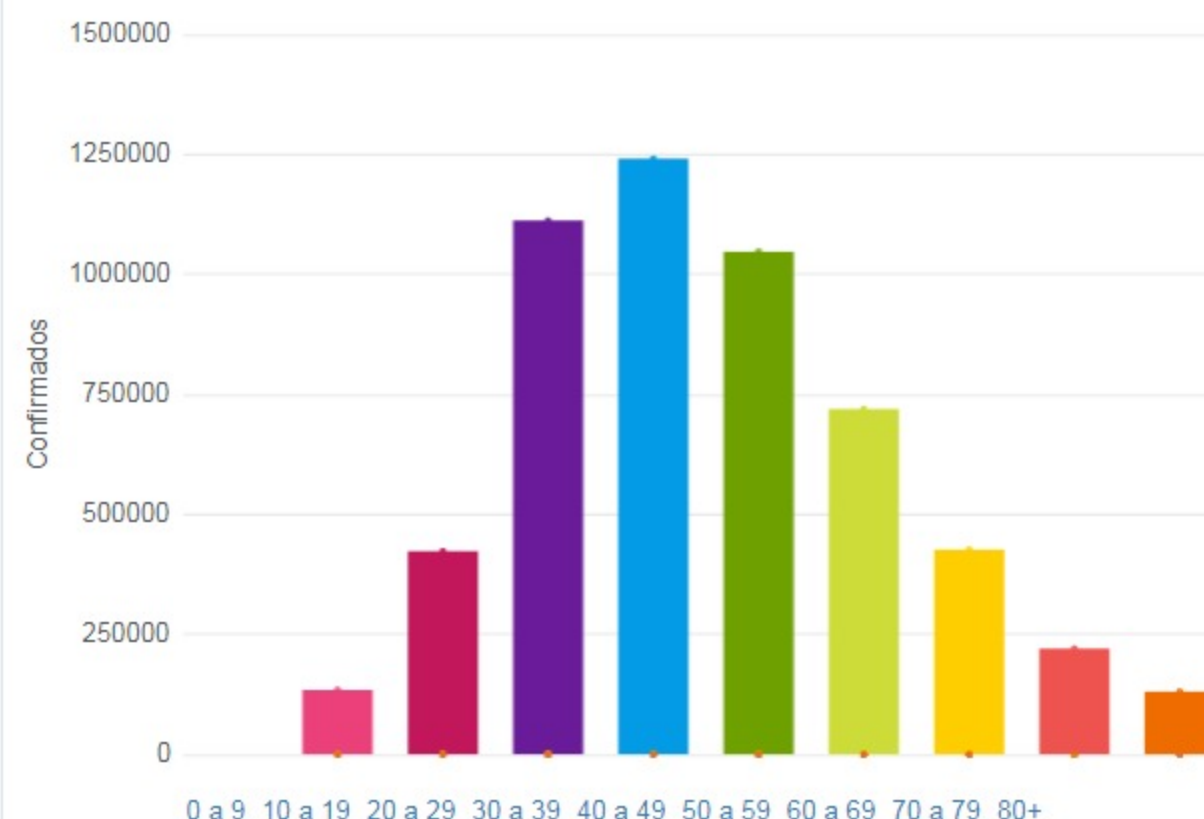
36.2%

Todas las patologías, sector público y privado

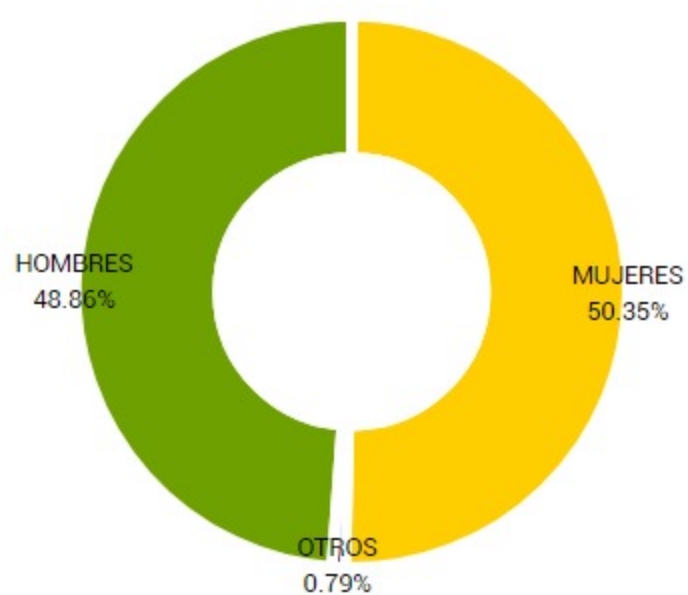
Confirmados y fallecidos por fecha de reporte (acumulado)



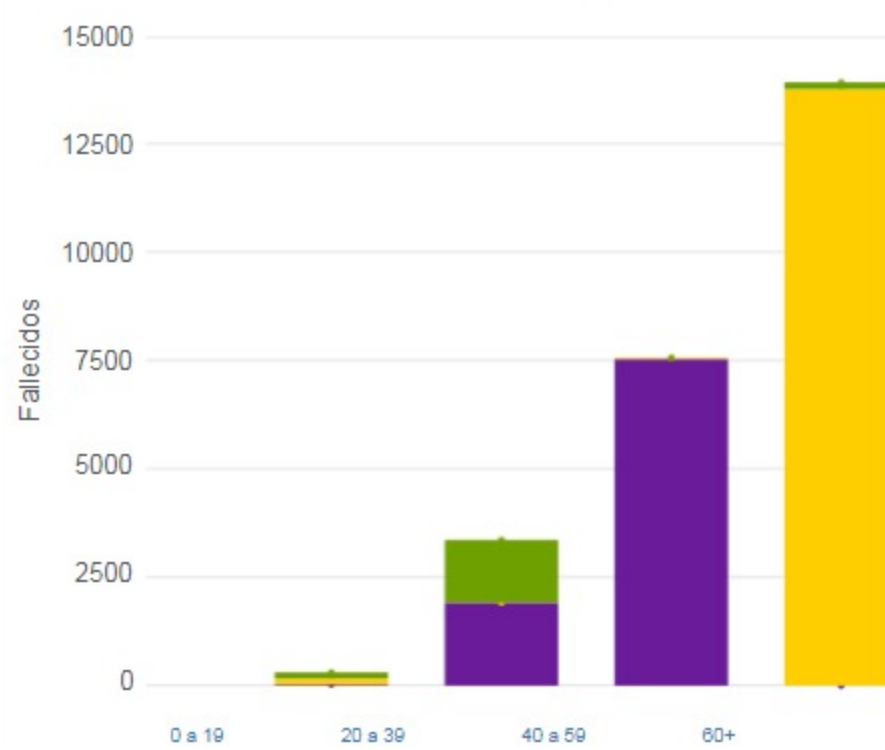
Confirmados por grupo etario



Casos confirmados por sexo



Fallecidos por Grupo Etario y Sexo



Jurisdicción	FEMENINO	MASCULINO	SIN DATO	Total general
Buenos Aires	6	5	0	11
Chaco	0	1	0	1

MUJERES OTROS HOMBRES

MUJERES OTROS HOMBRES

