



Ministerio de Salud Argentina

Casos informados en las últimas 24 Hs

50506

Total Confirmados

5606745

Total Activos

195070

Total recuperados

5294529

Fallecidos informados en las últimas ...

35

Total Fallecidos

117146

Testeos del día

164180

Testeos Totales

27954322

Confirmados Covid internados UTI

1004

% ocupación camas UTI Adulto Nación

35.0%

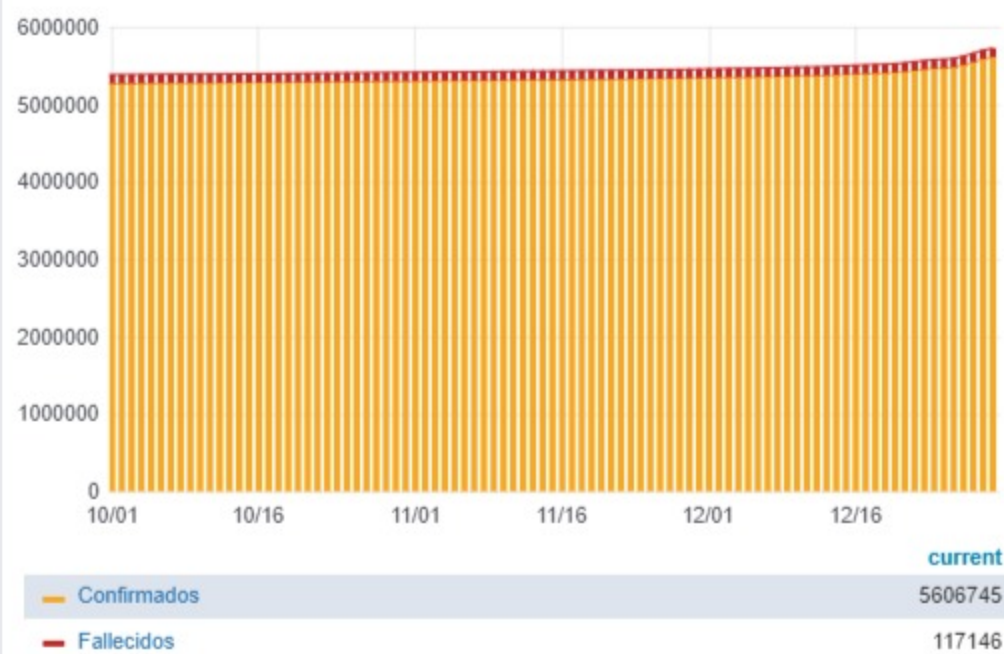
Todas las patologías, sector público y privado

% ocupación camas UTI Adulto AMBA

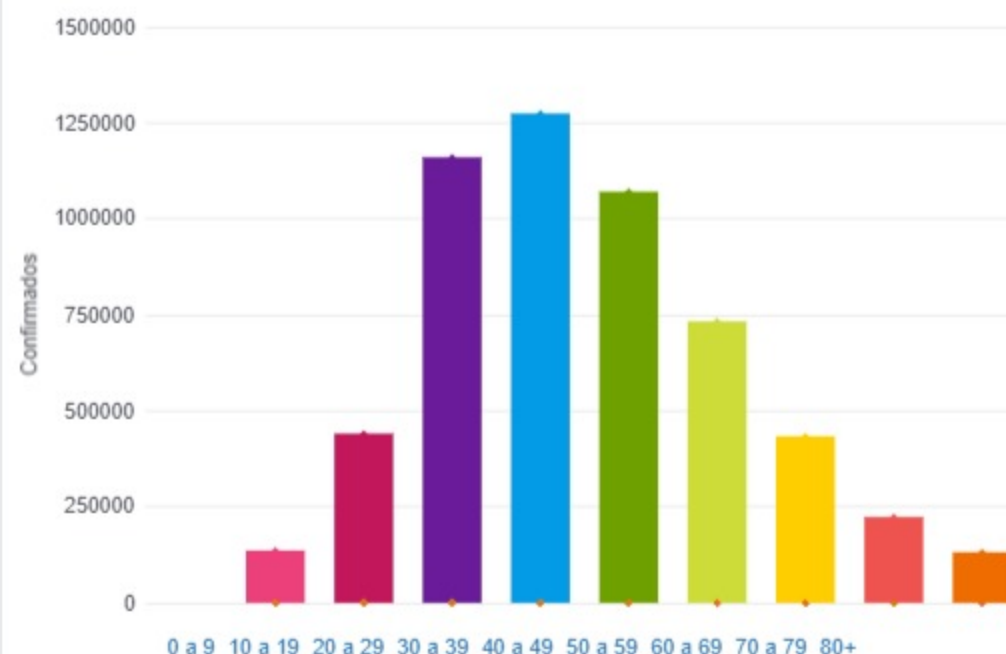
36.7%

Todas las patologías, sector público y privado

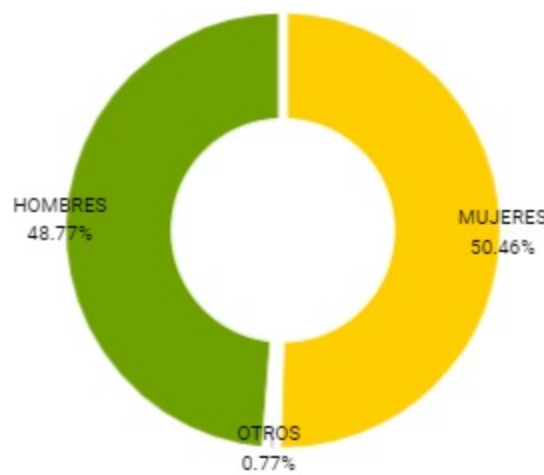
Confirmados y fallecidos por fecha de reporte (acumulado)



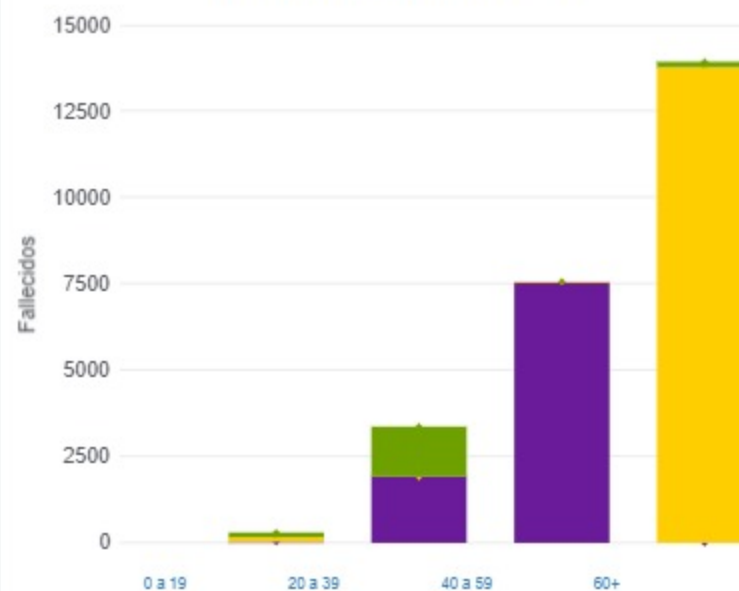
Confirmados por grupo etario



Casos confirmados por sexo



Fallecidos por Grupo Etario y Sexo

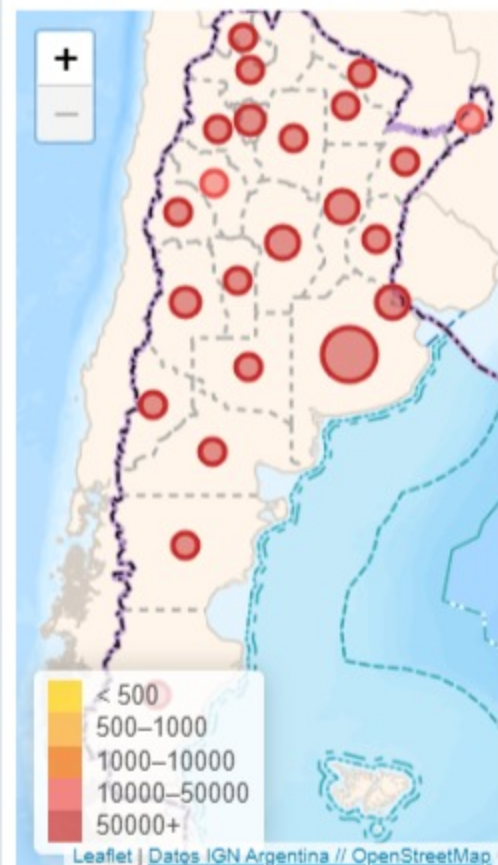


Provincia	Confirmados del día	Totales
Buenos Aires	17759	2180373
CABA	8306	575814
Catamarca	620	53772
Chaco	475	103120
Chubut	208	84951
Corrientes	151	97407
Córdoba	11997	583555
Entre Ríos	442	139541
Formosa	104	62779
Jujuy	266	50055
La Pampa	388	70416
La Rioja	168	34400
Mendoza	1003	170207
Misiones	103	38121
Neuquén	535	119360
Río Negro	514	106960
Salta	931	92371
San Juan	349	71282
San Luis	451	82437
Santa Cruz	515	61292
Santa Fe	3224	484924
Santiago del Estero	552	83540
Tierra del Fuego	84	32831
Tucumán	1361	227237

Jurisdicción

Jurisdicción	FEMENINO	MASCULINO	SIN DATO	Total general
Buenos Aires	3	0	0	3
CABA	1	1	0	2
Córdoba	2	1	0	3
Neuquén	3	2	0	5
Río Negro	3	2	0	5
Salta	12	3	1	16
Santa Fe	1	0	0	1

Casos confirmados por provincia



Confirmados por cada 100.000 habit...

