

Ministerio de Salud Argentina

Casos informados en las últimas 24 Hs

20263

Total Confirmados

5480305

Total Activos

92395

Total recuperados

5270844

Fallecidos informados en las últimas ...

31

Total Fallecidos

117066

Testeos del día

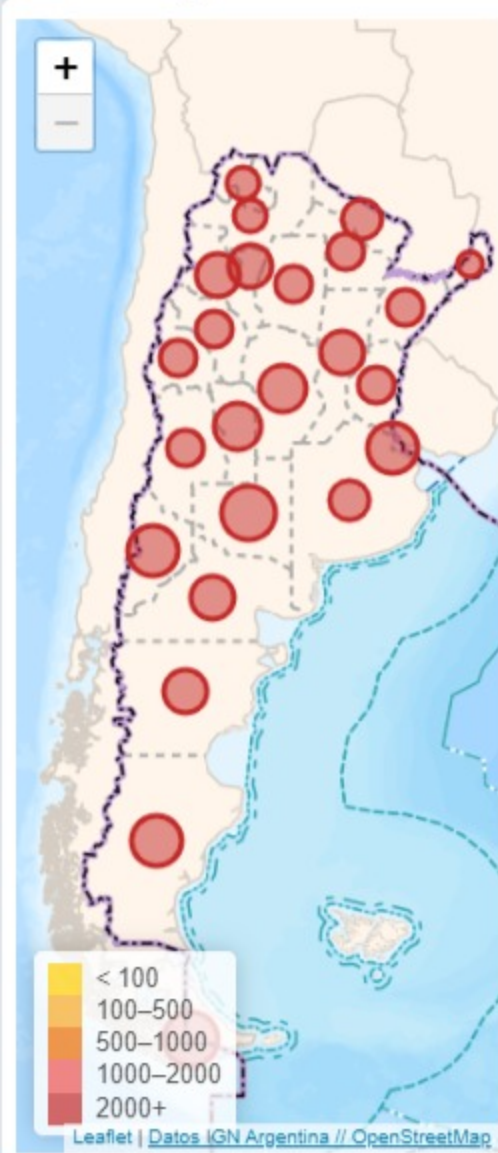
70532

Testeos Totales

27537879

Provincia	Confirmados del día	Totales
Buenos Aires	6199	2135784
CABA	4005	554095
Catamarca	193	52339
Chaco	216	101891
Chubut	59	84497
Corrientes	171	96928
Córdoba	5583	553051
Entre Ríos	115	138536
Formosa	31	62543
Jujuy	86	49504
La Pampa	133	69549
La Rioja	17	34072
Mendoza	242	168063
Misiones	65	37809
Neuquén	243	118051
Río Negro	297	105444
Salta	268	90430
San Juan	78	70514
San Luis	128	81381
Santa Cruz	112	60043
Santa Fe	770	476946
Santiago del Estero	110	82461
Tierra del Fuego	35	32658
Tucumán	1107	223716

Confirmados por cada 100.000 habit...



Confirmados Covid internados UTI

880

% ocupación camas UTI Adulto Nación

34.4%

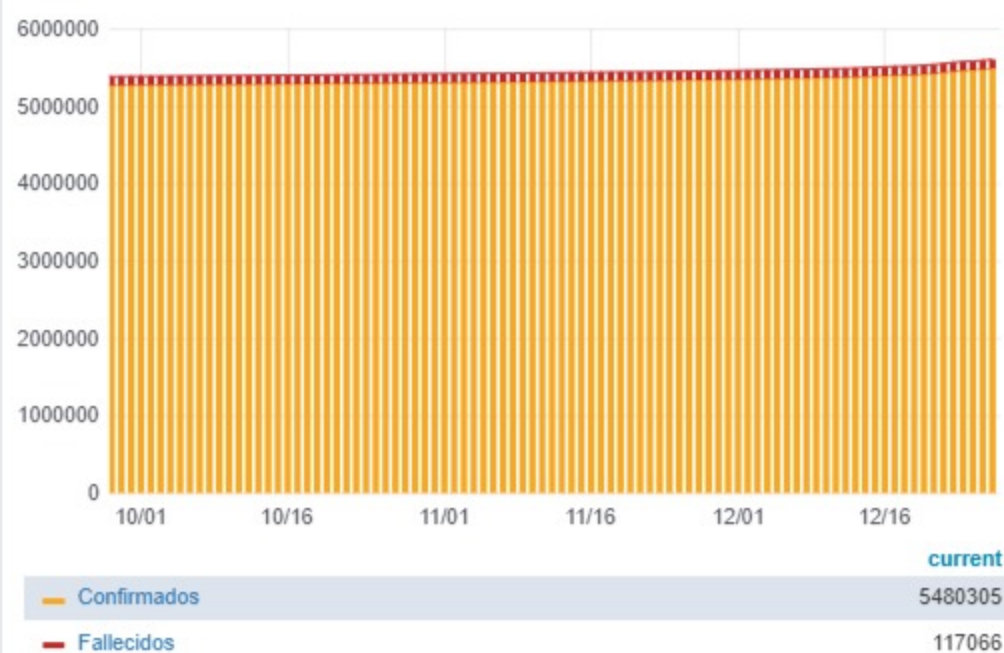
Todas las patologías, sector público y privado

% ocupación camas UTI Adulto AMBA

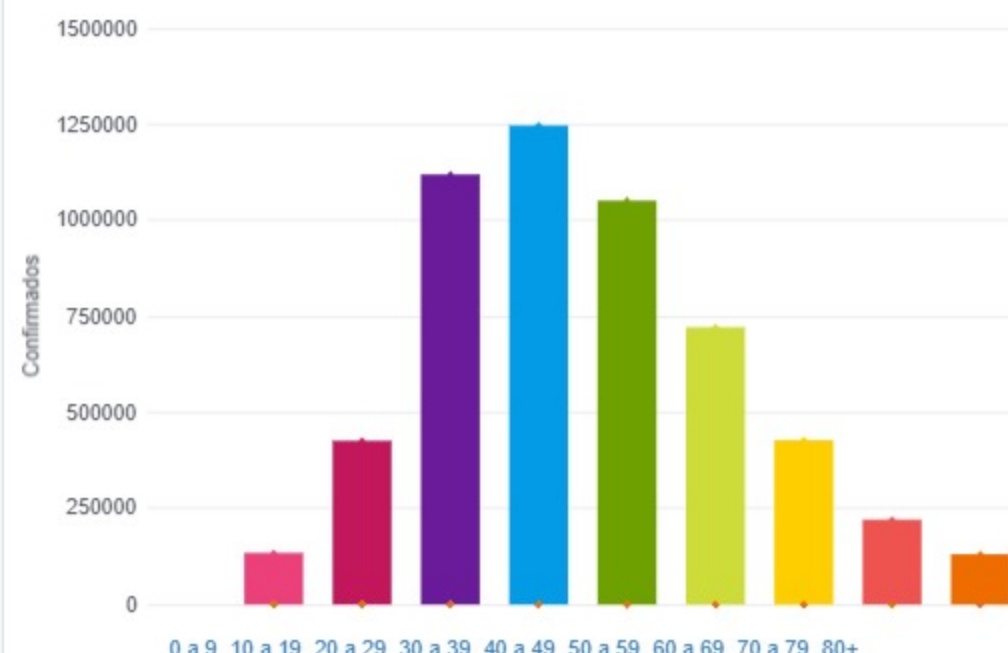
36.2%

Todas las patologías, sector público y privado

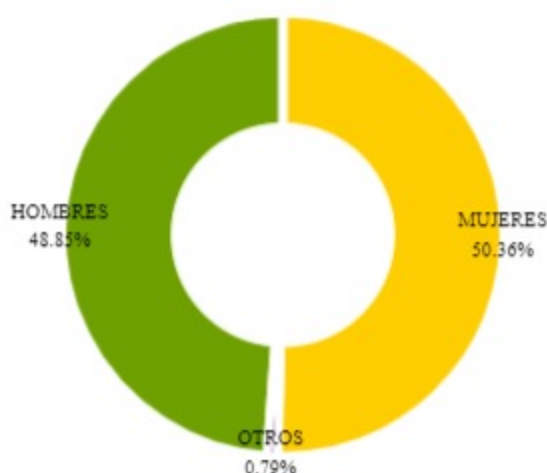
Confirmados y fallecidos por fecha de reporte (acumulado)



Confirmados por grupo etario

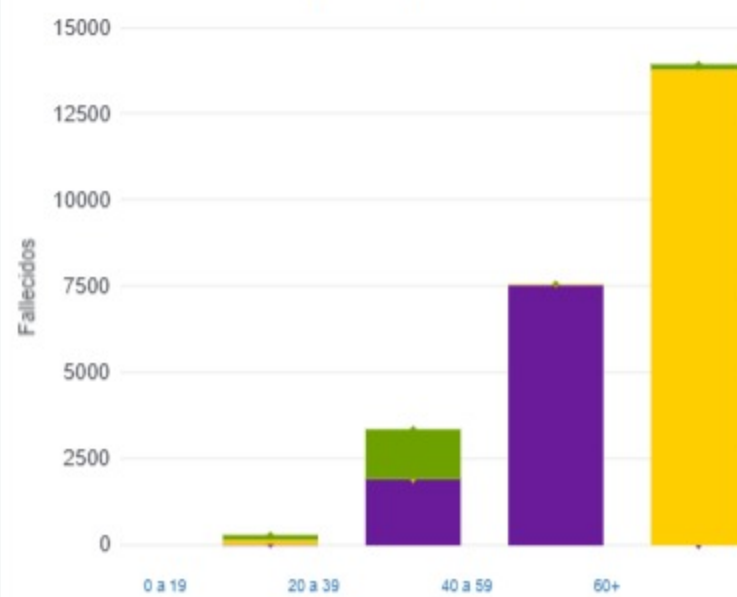


Casos confirmados por sexo



MUJERES OTROS HOMBRES

Fallecidos por Grupo Etario y Sexo



MUJERES OTROS HOMBRES

Jurisdicción	FEMENINO	MASCULINO	SIN DATO	Total general
Buenos Aires	9	5	0	14
CABA	2	1	0	3
Corrientes	0	0	1	1
Córdoba	1	0	0	1
Entre Ríos	1	1	0	2
Mendoza	2	0	0	2
Río Negro	1	2	0	3
Salta	0	2	0	2
Santa Fe	0	1	0	1
Tucumán	1	1	0	2