



Ministerio de Salud Argentina

Casos informados en las últimas 24 Hs

7623

Total Confirmados

5460042

Total Activos

78511

Total recuperados

5264496

Fallecidos informados en las últimas ...

15

Total Fallecidos

117035

Testeos del día

33455

Testeos Totales

27467347

Confirmados Covid internados UTI

820

% ocupación camas UTI Adulto Nación

34.1%

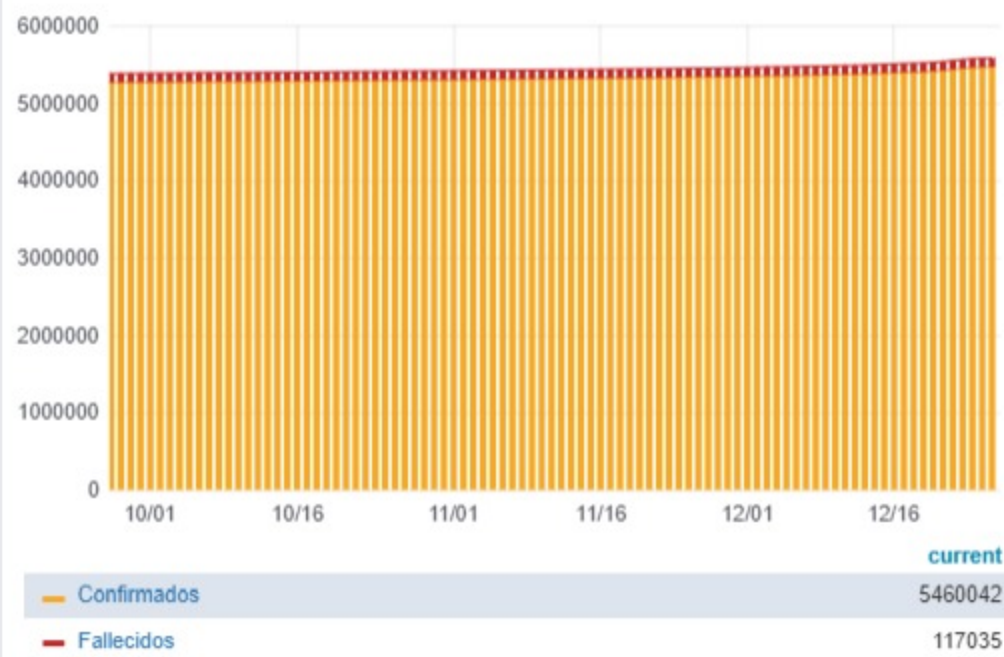
Todas las patologías, sector público y privado

% ocupación camas UTI Adulto AMBA

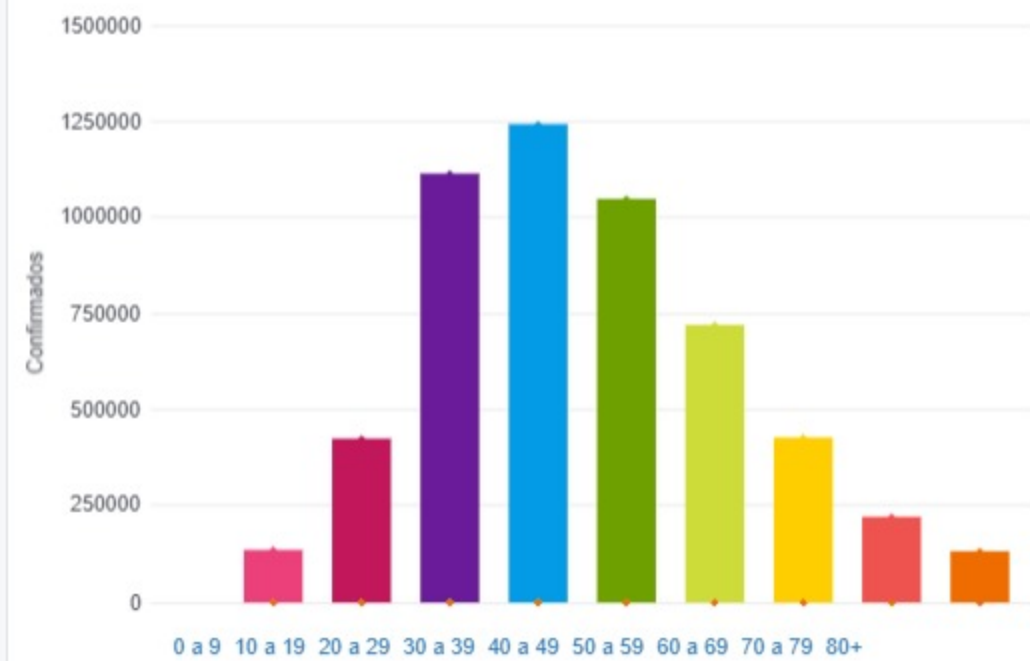
36.1%

Todas las patologías, sector público y privado

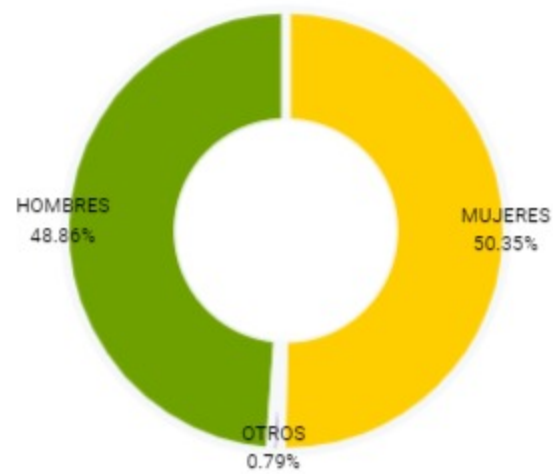
Confirmados y fallecidos por fecha de reporte (acumulado)



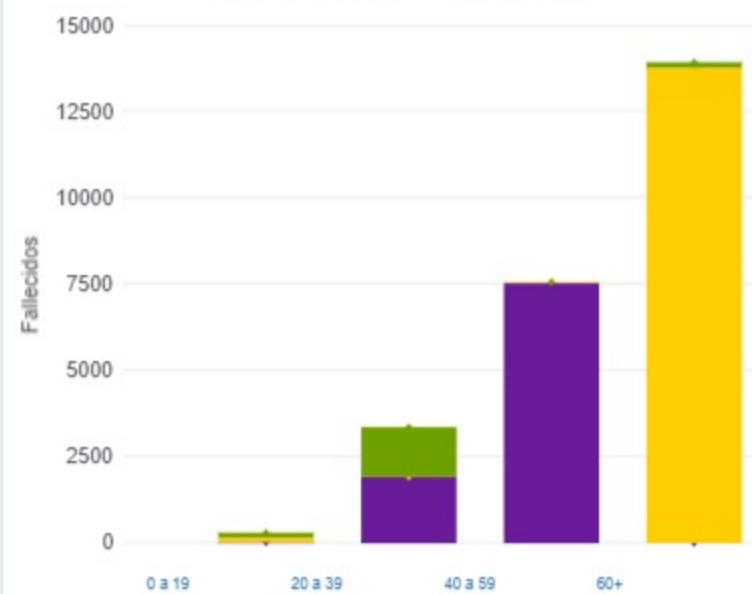
Confirmados por grupo etario



Casos confirmados por sexo



Fallecidos por Grupo Etario y Sexo



Provincia	Confirmados del día	Totales
Buenos Aires	2081	2129585
CABA	1763	550090
Catamarca	18	52146
Chaco	48	101675
Chubut	10	84438
Corrientes	105	96757
Córdoba	2406	547468
Entre Ríos	24	138421
Formosa	15	62512
Jujuy	68	49418
La Pampa	56	69416
La Rioja	50	34055
Mendoza	71	167821
Misiones	84	37744
Neuquén	100	117808
Río Negro	98	105147
Salta	49	90162
San Juan	36	70436
San Luis	49	81253
Santa Cruz	42	59931
Santa Fe	168	476176
Santiago del Estero	44	82351
Tierra del Fuego	9	32623
Tucumán	229	222609

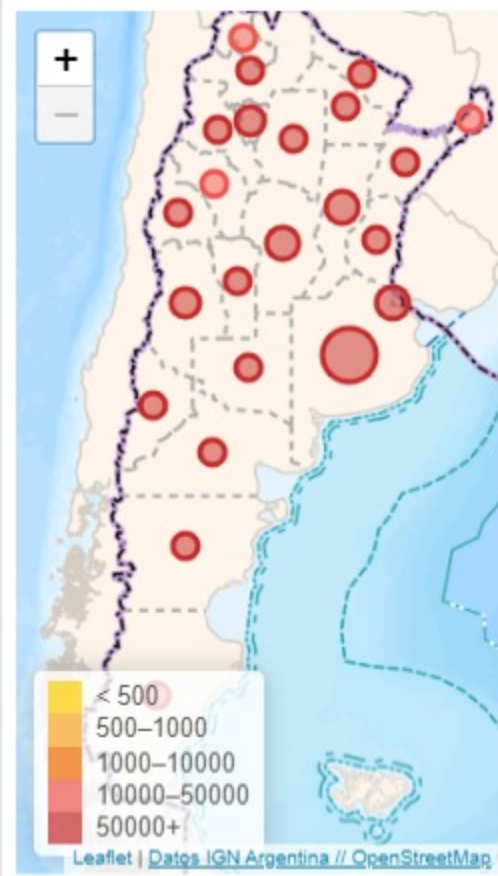
Fallecidos por Grupo Etario y Sexo

Jurisdicción	FEMENINO	MASCULINO	SIN DATO	Total general
Buenos Aires	6	6	0	12
Chubut	1	0	0	1
Río Negro	0	1	0	1
Santiago del Estero	0	1	0	1

MUJERES OTROS HOMBRES

MUJERES OTROS HOMBRES

Casos confirmados por provincia



Confirmados por cada 100.000 habit...

