



# Ministerio de Salud Argentina

Casos informados en las últimas 24 Hs

**13456**

Total Confirmados

**5428957**

Total Activos

**63296**

Total recuperados

**5248682**

Fallecidos informados en las últimas ...

**15**

Total Fallecidos

**116979**

Testeos del día

**80924**

Testeos Totales

**27302336**

Confirmados por cada 100.000 habit...

Confirmados Covid internados UTI

**832**

% ocupación camas UTI Adulto Nación

**35.1%**

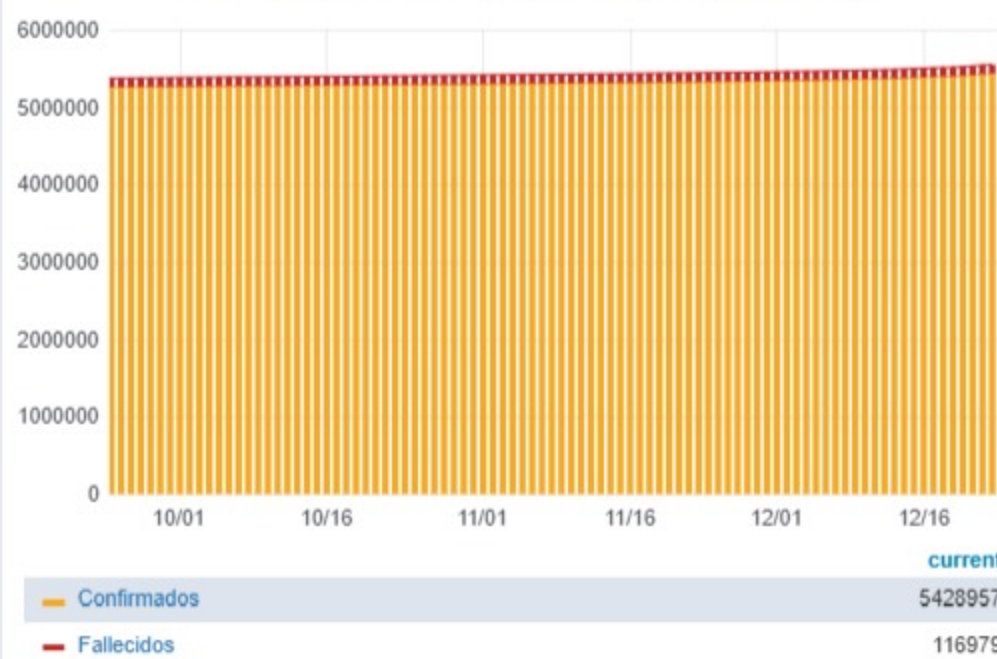
Todas las patologías, sector público y privado

% ocupación camas UTI Adulto AMBA

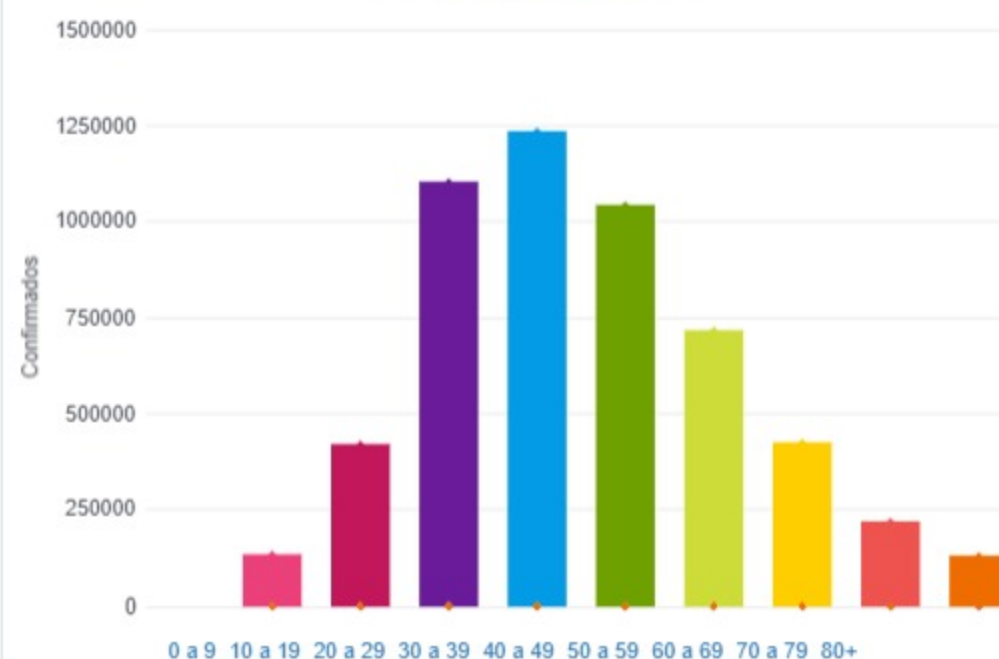
**38.2%**

Todas las patologías, sector público y privado

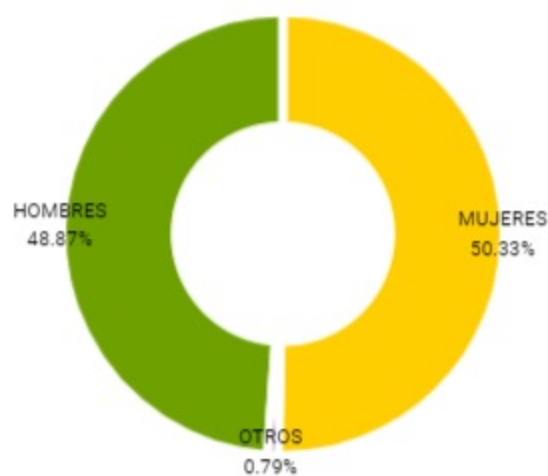
Confirmados y fallecidos por fecha de reporte (acumulado)




Confirmados por grupo etario



Casos confirmados por sexo



Fallecidos por Grupo Etario y Sexo



Provincia	Confirmados del día	Totales
Buenos Aires	4109	2120931
CABA	2426	543682
Catamarca	61	51936
Chaco	154	101441
Chubut	27	84385
Corrientes	154	96309
Córdoba	4055	537200
Entre Ríos	65	138237
Formosa	6	62375
Jujuy	93	49244
La Pampa	72	69212
La Rioja	17	33957
Mendoza	178	167549
Misiones	69	37529
Neuquén	171	117405
Río Negro	167	104854
Salta	252	89849
San Juan	31	70346
San Luis	72	80995
Santa Cruz	63	59804
Santa Fe	559	475027
Santiago del Estero	85	82220
Tierra del Fuego	9	32580
Tucumán	561	221890

Jurisdicción	FEMENINO	MASCULINO	SIN DATO	Total general
Buenos Aires	1	2	0	3
Chubut	2	0	0	2
Corrientes	0	1	0	1
Córdoba	0	1	0	1
Jujuy	1	0	0	1
Mendoza	1	0	0	1
Misiones	1	0	0	1
Río Negro	0	1	0	1
Salta	1	3	0	4

— MUJERES — OTROS — HOMBRES

— MUJERES — OTROS — HOMBRES

