



Ministerio de Salud Argentina

Casos informados en las últimas 24 Hs

3512

Total Confirmados

5361967

Total Activos

26832

Total recuperados

5218343

Fallecidos informados en las últimas ...

21

Total Fallecidos

116792

Testeos del día

37958

Testeos Totales

26723972

Confirmados Covid internados UTI

704

% ocupación camas UTI Adulto Nación

35.0%

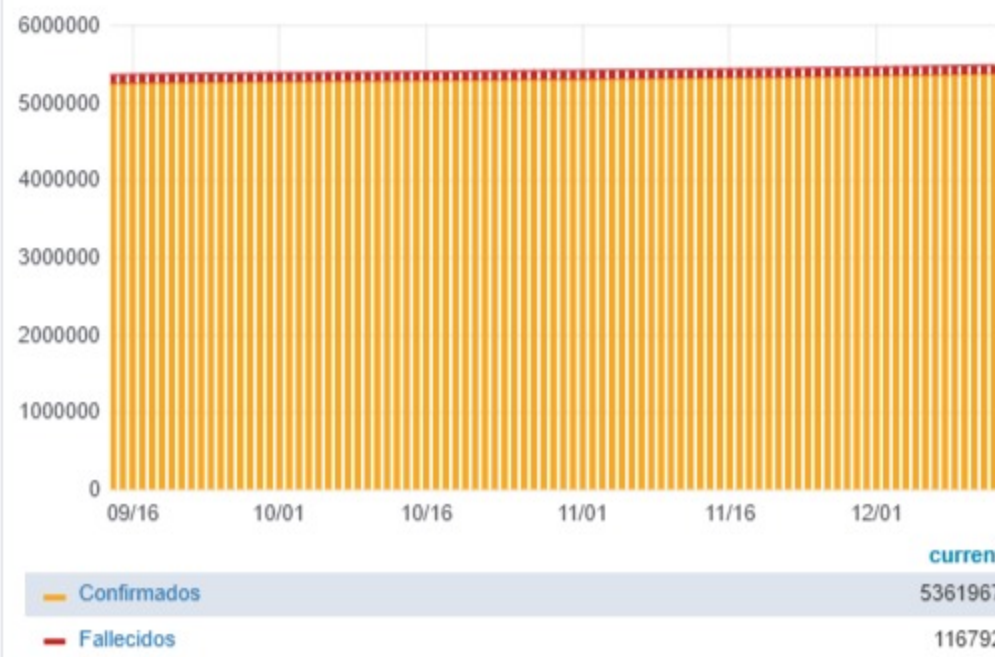
Todas las patologías, sector público y privado

% ocupación camas UTI Adulto AMBA

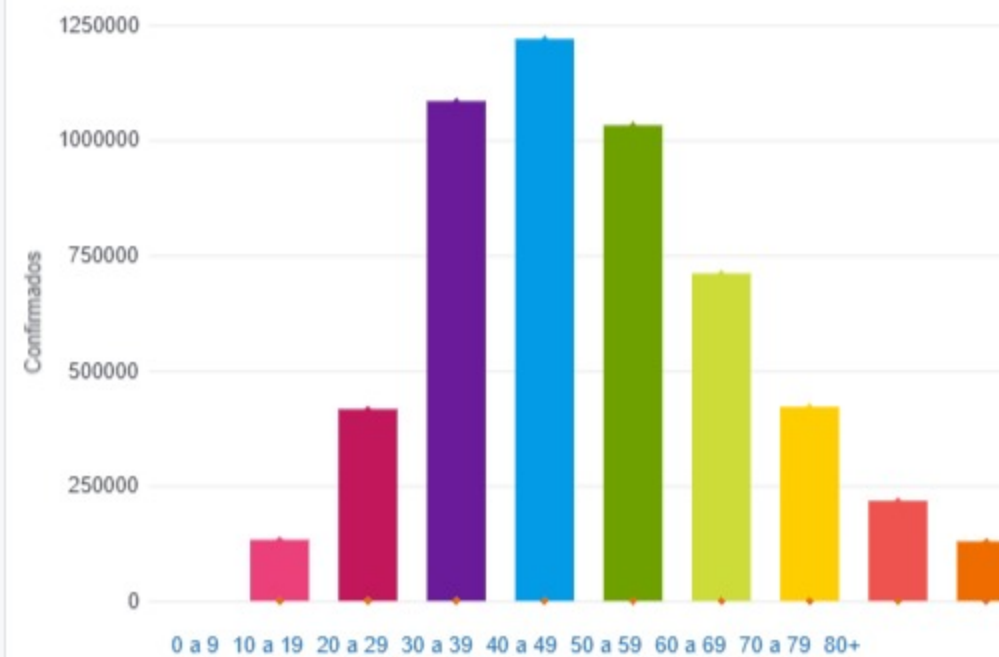
37.8%

Todas las patologías, sector público y privado

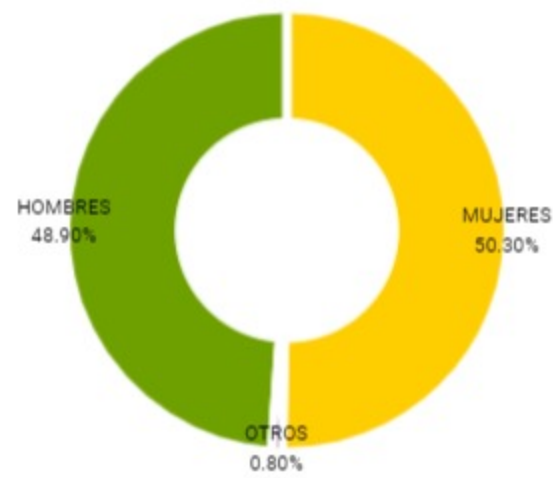
Confirmados y fallecidos por fecha de reporte (acumulado)



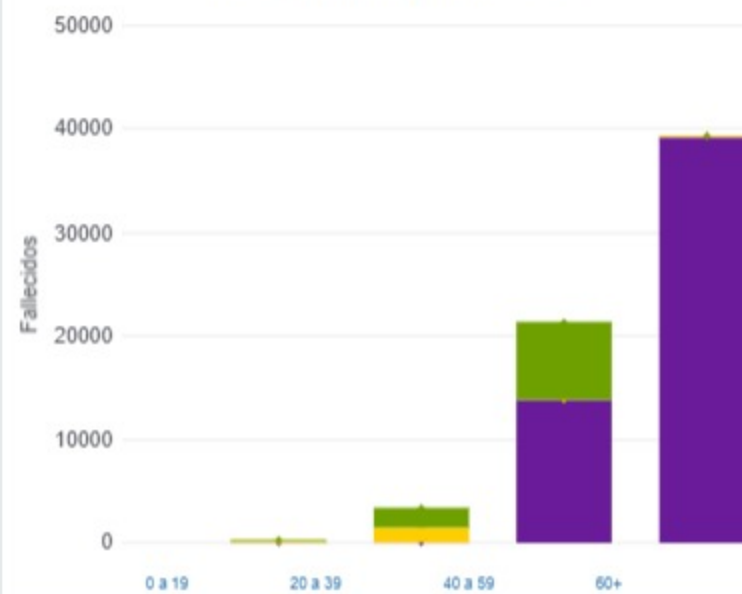
Confirmados por grupo etario



Casos confirmados por sexo



Fallecidos por Grupo Etario y Sexo



Provincia	Confirmados del día	Totales
Buenos Aires	1222	2097808
CABA	615	530632
Catamarca	7	51716
Chaco	20	100846
Chubut	5	84153
Corrientes	5	95283
Córdoba	223	523816
Entre Ríos	23	137834
Formosa	14	62275
Jujuy	9	48908
La Pampa	10	68898
La Rioja	10	33840
Mendoza	63	166577
Misiones	16	37091
Neuquén	94	116228
Río Negro	111	103586
Salta	101	88542
San Juan	10	70210
San Luis	8	80748
Santa Cruz	8	59652
Santa Fe	136	472547
Santiago del Estero	10	81895
Tierra del Fuego	5	32468
Tucumán	787	216414

Provincia	FEMENINO	MASCULINO	OTROS	Total
Buenos Aires	6	7	0	13
Mendoza	2	0	0	2
Misiones	1	0	0	1
Neuquén	1	0	0	1
Río Negro	0	2	0	2
Salta	2	0	0	2

