

Ministerio de Salud Argentina

Casos informados en las últimas 24 Hs

1518

Total Confirmados

5313607

Total Activos

18608

Total recuperados

5178639

Fallecidos informados en las últimas ...

19

Total Fallecidos

116360

Testeos del día

45017

Testeos Totales

25854639

Provincia	Confirmados del día	Totales
Buenos Aires	632	2080288
CABA	219	521551
Catamarca	3	51586
Chaco	5	100568
Chubut	30	83767
Corrientes	5	94579
Córdoba	80	520945
Entre Ríos	13	137413
Formosa	0	62211
Jujuy	10	48565
La Pampa	1	68739
La Rioja	3	33777
Mendoza	36	165651
Misiones	8	36771
Neuquén	58	114592
Río Negro	79	101919
Salta	53	86740
San Juan	12	70101
San Luis	8	80616
Santa Cruz	-1	59576
Santa Fe	37	471161
Santiago del Estero	7	81715
Tierra del Fuego	2	32428
Tucumán	218	208348

Confirmados Covid internados UTI

560

% ocupación camas UTI Adulto Nación

35.9%

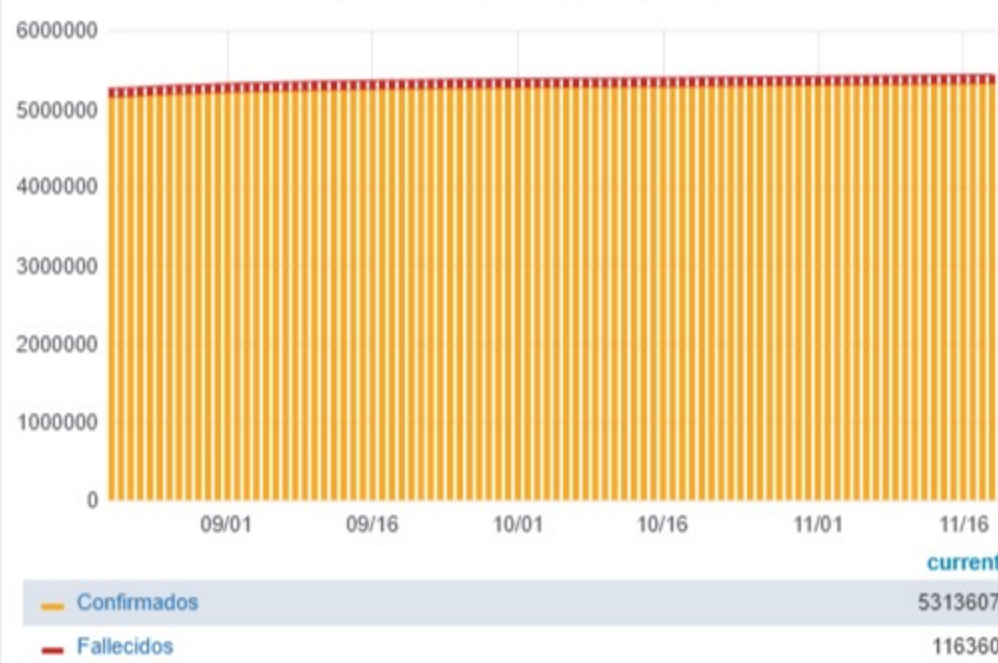
Todas las patologías, sector público y privado

% ocupación camas UTI Adulto AMBA

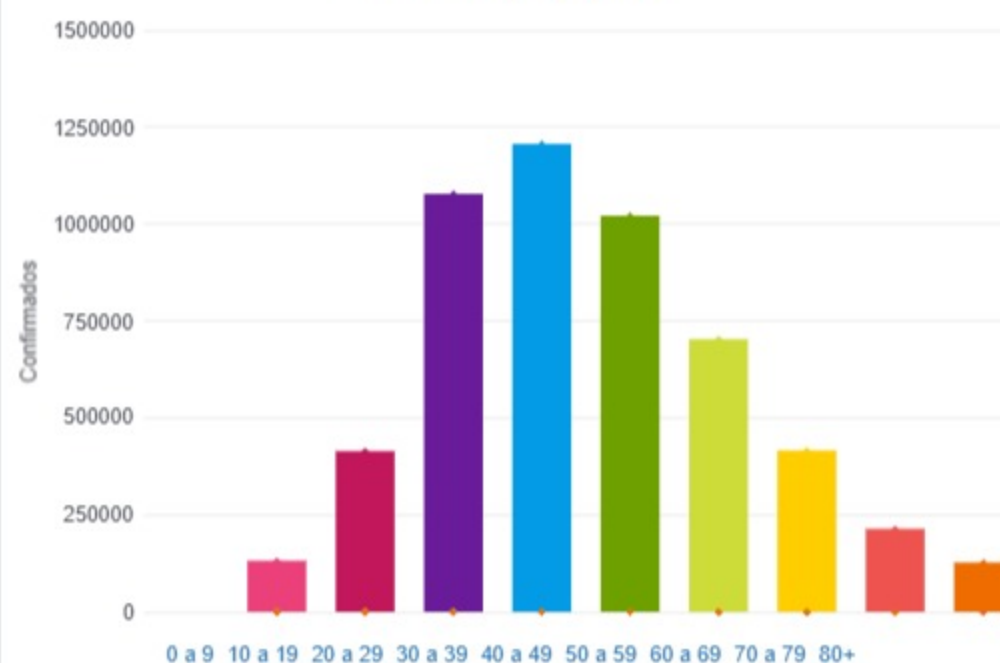
40.3%

Todas las patologías, sector público y privado

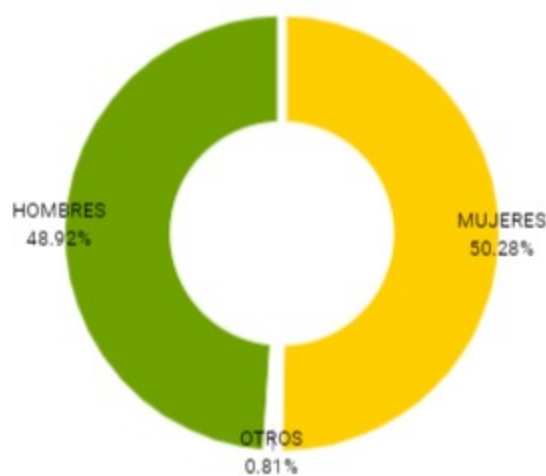
Confirmados y fallecidos por fecha de reporte (acumulado)



Confirmados por grupo etario

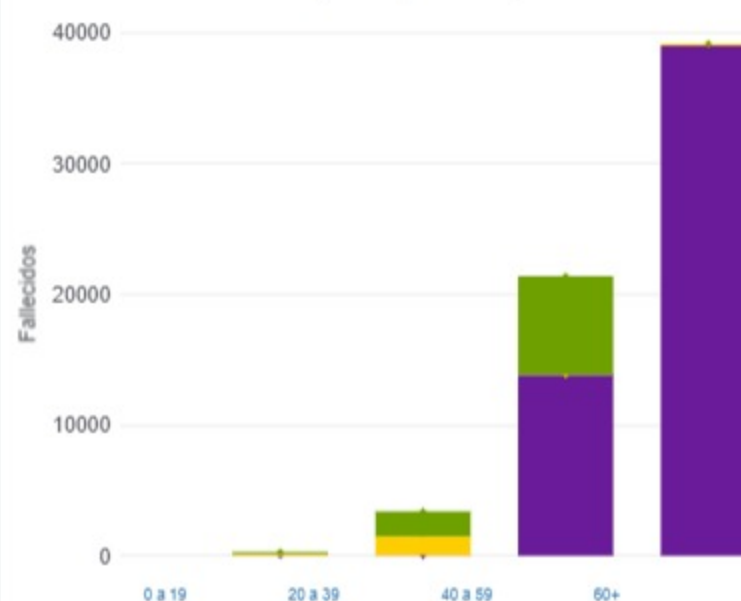


Casos confirmados por sexo



MUJERES OTROS HOMBRE

Fallecidos por Grupo Etario y Sexo



MUJERES OTROS HOMBRE

Jurisdicción	FEMENINO	MASCULINO	SIN DATO	Total general
Buenos Aires	1	1	0	2
CABA	3	2	0	5
Chubut	2	3	0	5
Entre Ríos	1	1	0	2
Jujuy	1	1	0	2
La Pampa	0	1	0	1
La Rioja	0	1	0	1
Mendoza	1	0	0	1