



# Ministerio de Salud Argentina

Casos informados en las últimas 24 Hs

1553

Total Confirmados

5310334

Total Activos

18495

Total recuperados

5175526

Fallecidos informados en las últimas ...

19

Total Fallecidos

116313

Testeos del día

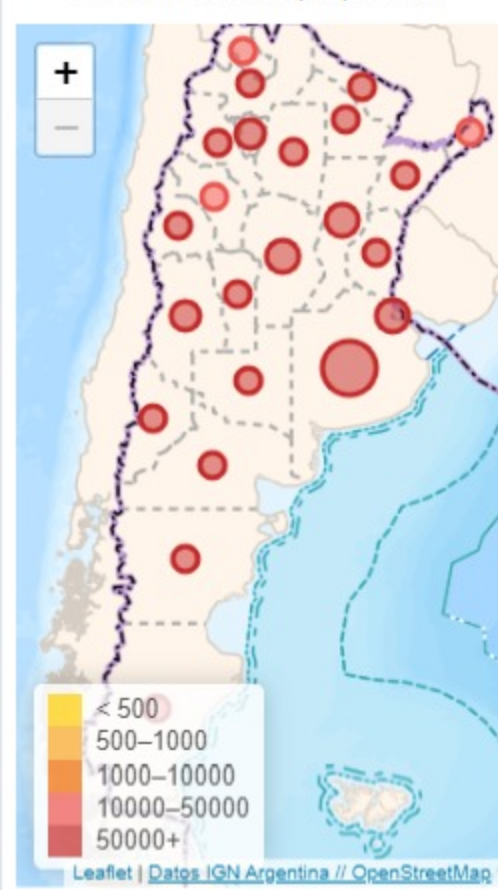
42809

Testeos Totales

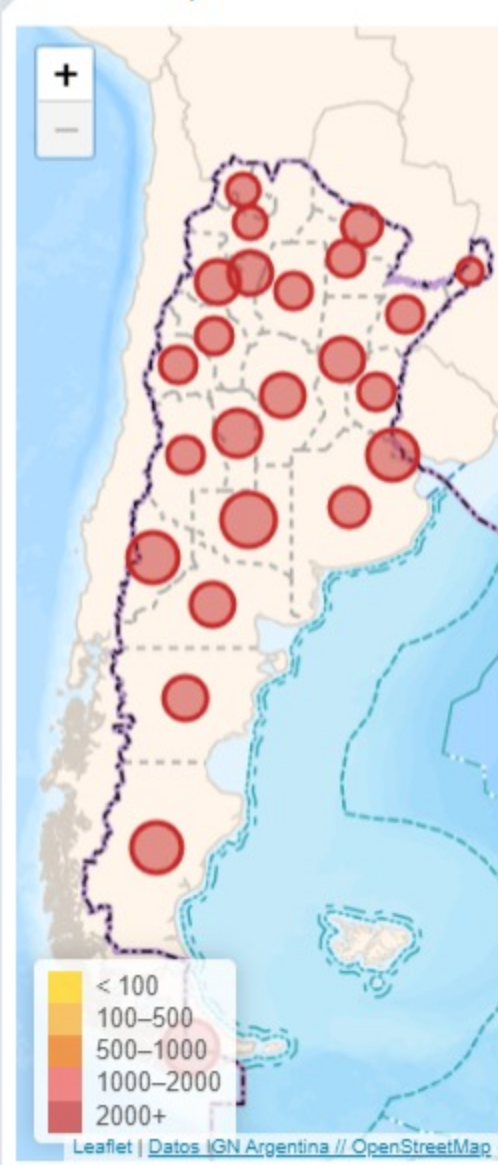
25759848

Provincia	Confirmados del día	Totales
Buenos Aires	657	2079020
CABA	219	521090
Catamarca	2	51578
Chaco	3	100554
Chubut	34	83711
Corrientes	2	94438
Córdoba	91	520757
Entre Ríos	11	137368
Formosa	5	62210
Jujuy	12	48544
La Pampa	5	68735
La Rioja	1	33772
Mendoza	31	165593
Misiones	12	36747
Neuquén	75	114479
Río Negro	53	101785
Salta	68	86603
San Juan	0	70088
San Luis	6	80605
Santa Cruz	0	59575
Santa Fe	50	471077
Santiago del Estero	2	81707
Tierra del Fuego	0	32429
Tucumán	214	207869

Casos confirmados por provincia



Confirmados por cada 100.000 habit...



Confirmados Covid internados UTI

572

% ocupación camas UTI Adulto Nación

35.7%

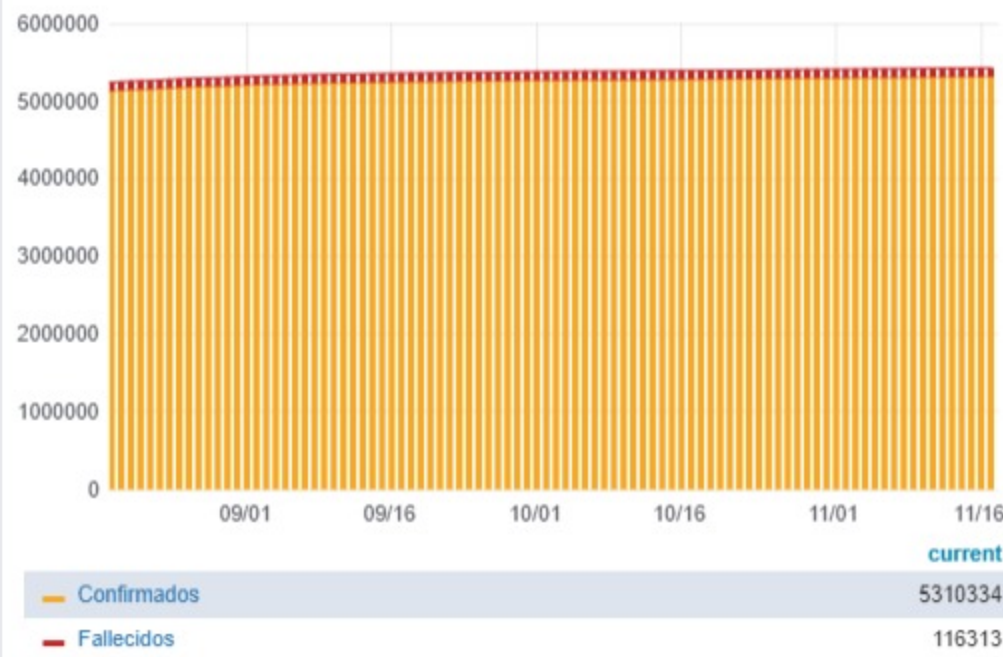
Todas las patologías, sector público y privado

% ocupación camas UTI Adulto AMBA

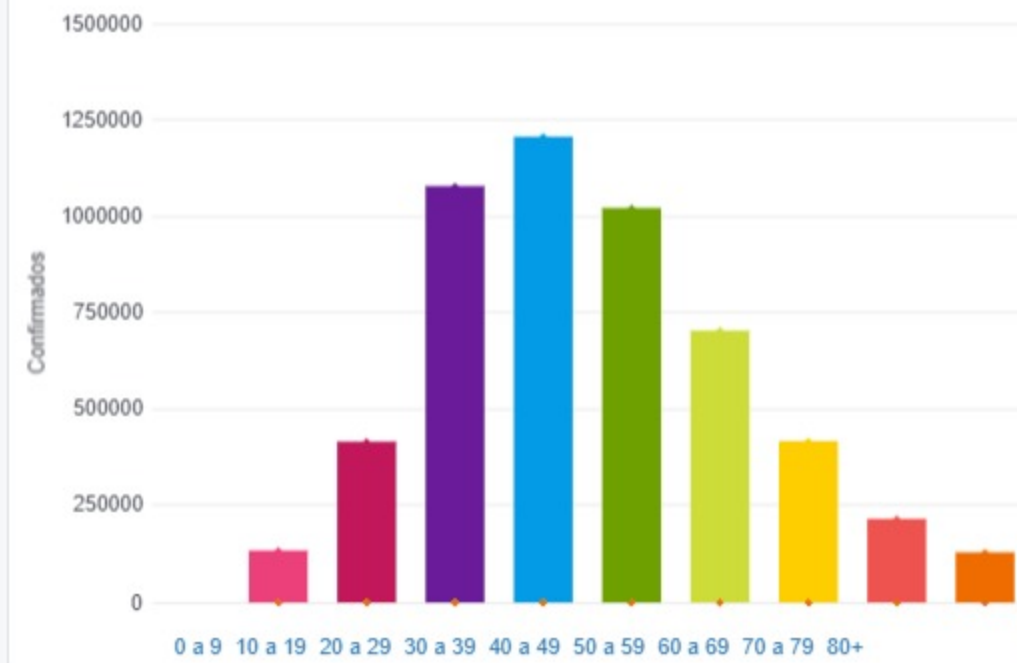
40.2%

Todas las patologías, sector público y privado

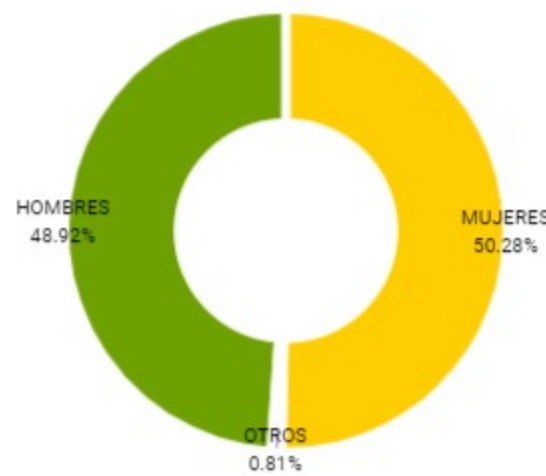
Confirmados y fallecidos por fecha de reporte (acumulado)



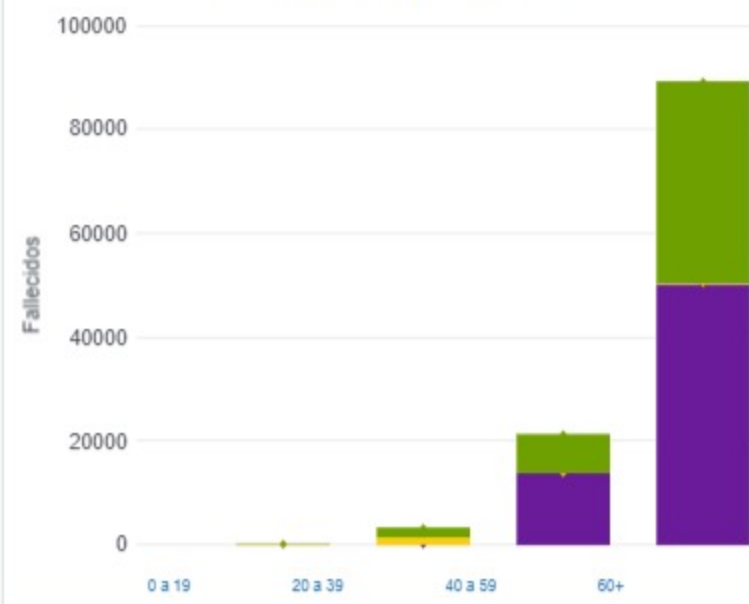
Confirmados por grupo etario



Casos confirmados por sexo



Fallecidos por Grupo Etario y Sexo



Jurisdicción	FEMENINO	MASCULINO	SIN DATO	Total general
Buenos Aires	1	1	0	2
Chubut	6	2	0	8
Entre Ríos	1	0	0	1
Jujuy	1	0	1	2
La Rioja	0	1	0	1
Mendoza	0	1	0	1
Salta	3	1	0	4

MUJERES OTROS HOMBRE

MUJERES OTROS HOMBRE