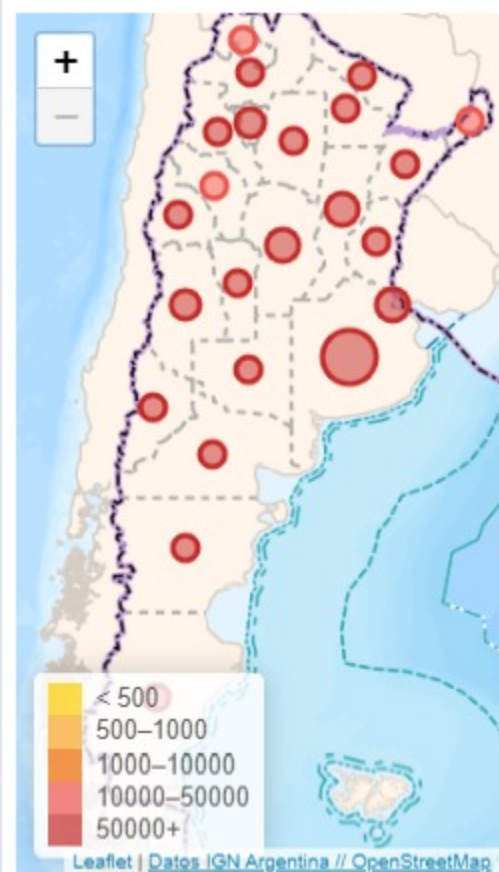




Ministerio de Salud Argentina



Casos informados en las últimas 24 Hs

1417

Total Confirmados

5307159

Total Activos

17416

Total recuperados

5173493

Fallecidos informados en las últimas ...

18

Total Fallecidos

116250

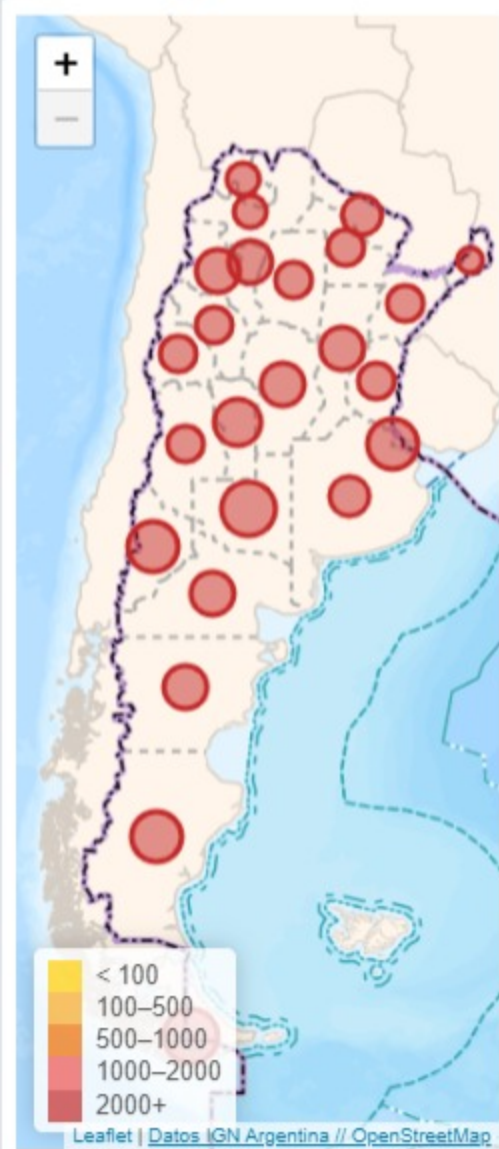
Testeos del día

31358

Testeos Totales

25673638

Confirmados por cada 100.000 habit...



Confirmados Covid internados UTI

565

% ocupación camas UTI Adulto Nación

35.3%

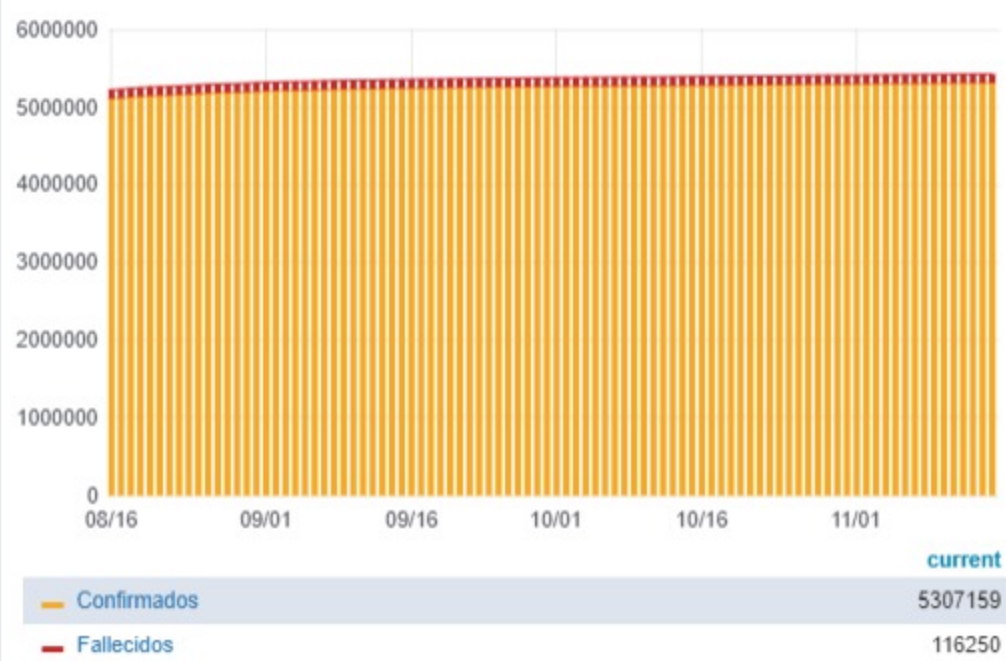
Todas las patologías, sector público y privado

% ocupación camas UTI Adulto AMBA

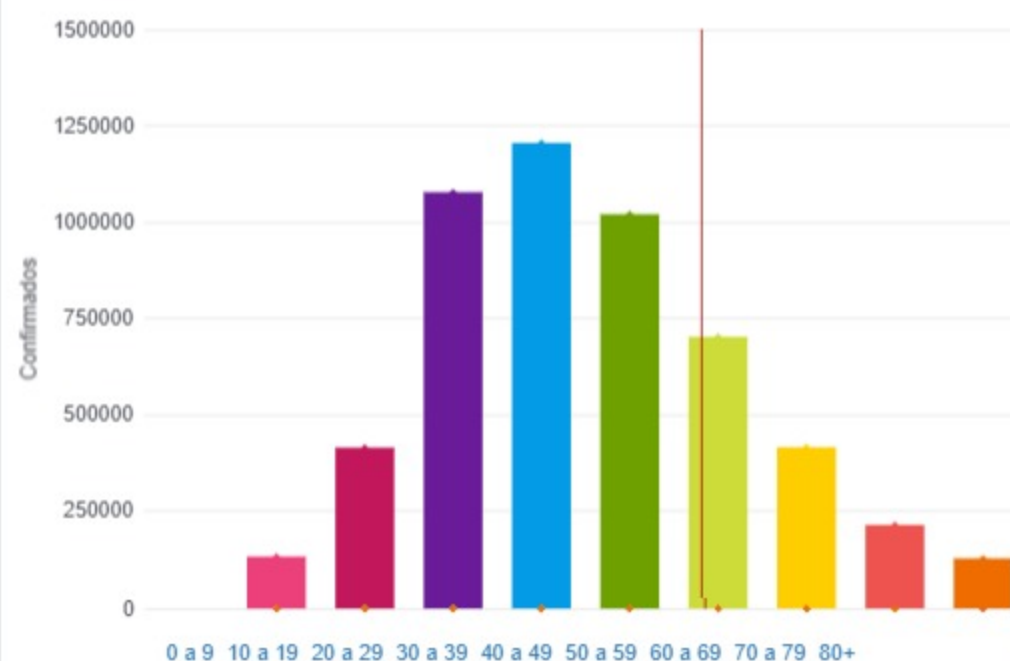
39.5%

Todas las patologías, sector público y privado

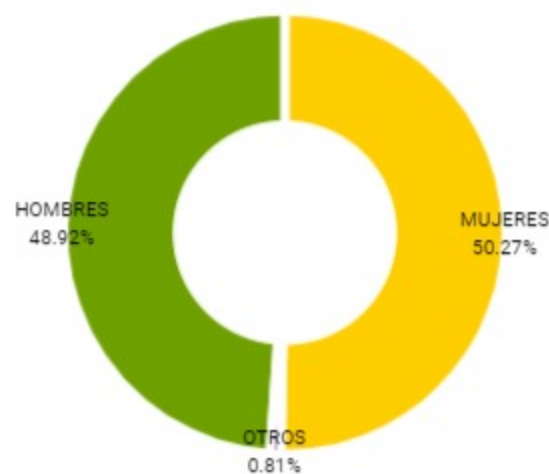
Confirmados y fallecidos por fecha de reporte (acumulado)



Confirmados por grupo etario



Casos confirmados por sexo



MUJERES OTROS HOMBRE

Fallecidos por Grupo Etario y Sexo



MUJERES OTROS HOMBRE

Provincia	Confirmados del día	Totales
Buenos Aires	527	2077695
CABA	292	520633
Catamarca	9	51571
Chaco	7	100542
Chubut	3	83652
Corrientes	14	94370
Córdoba	66	520569
Entre Ríos	10	137312
Formosa	0	62202
Jujuy	9	48515
La Pampa	4	68728
La Rioja	3	33769
Mendoza	26	165538
Misiones	9	36724
Neuquén	34	114362
Río Negro	49	101674
Salta	74	86457
San Juan	0	70085
San Luis	5	80591
Santa Cruz	0	59573
Santa Fe	23	470983
Santiago del Estero	18	81701
Tierra del Fuego	0	32427
Tucumán	235	207486

Jurisdicción	FEMENINO	MASCULINO	SIN DATO	Total general
Buenos Aires	2	1	0	3
CABA	0	1	0	1
Chubut	5	2	0	7
Entre Ríos	1	1	0	2
Jujuy	1	1	0	2
La Pampa	0	1	0	1
Mendoza	0	1	0	1
San Juan	1	0	0	1