



Ministerio de Salud Argentina

Casos informados en las últimas 24 Hs

591

Total Confirmados

5305742

Total Activos

17317

Total recuperados

5172193

Fallecidos informados en las últimas ...

4

Total Fallecidos

116232

Testeos del día

19734

Testeos Totales

25642280

Confirmados Covid internados UTI

586

% ocupación camas UTI Adulto Nación

35.1%

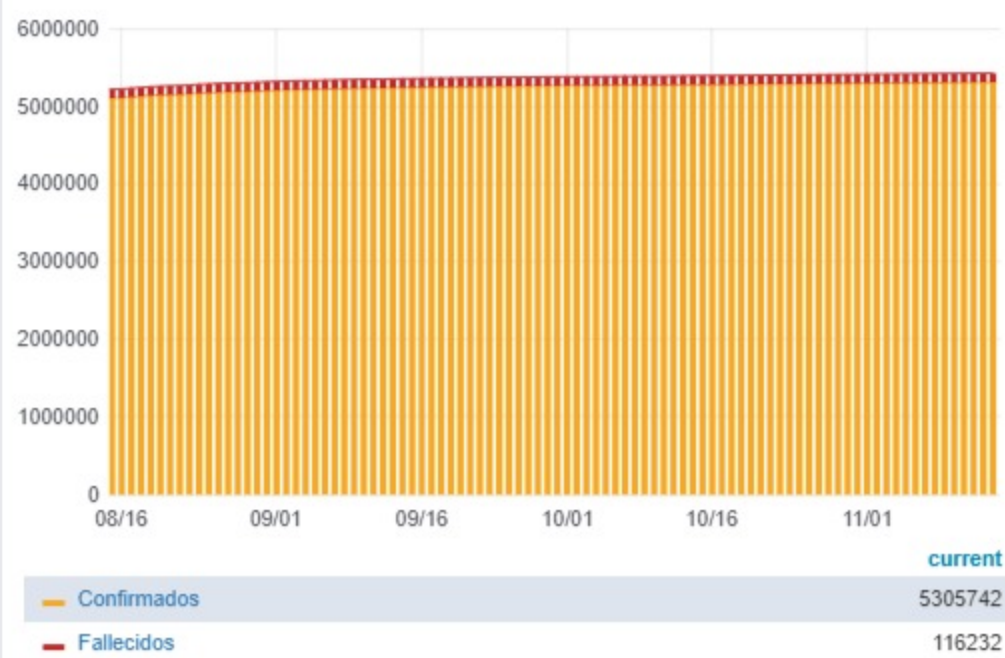
Todas las patologías, sector público y privado

% ocupación camas UTI Adulto AMBA

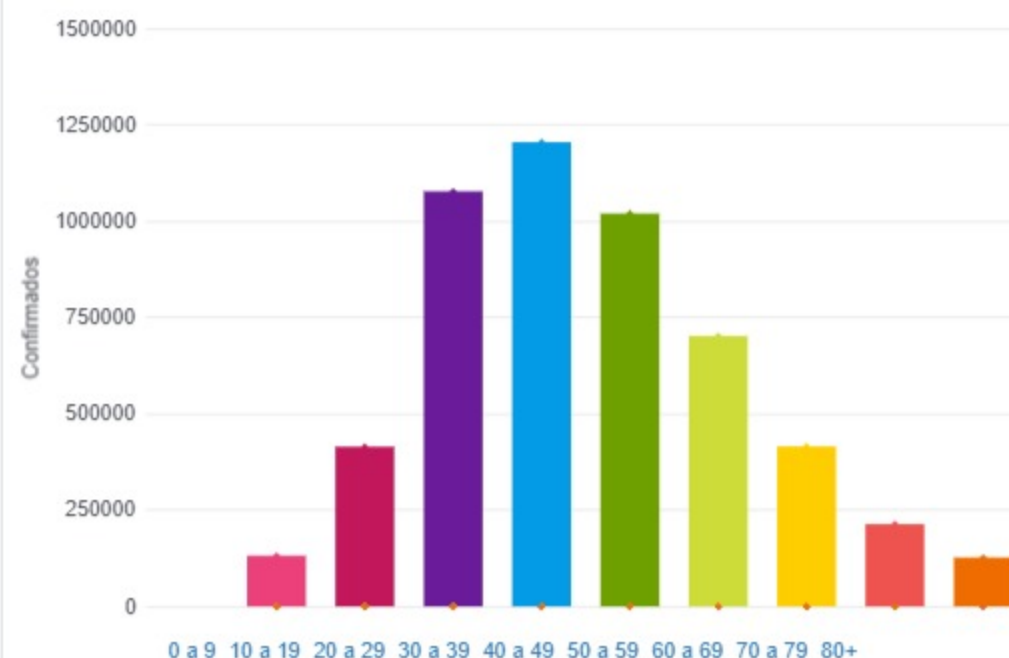
39.3%

Todas las patologías, sector público y privado

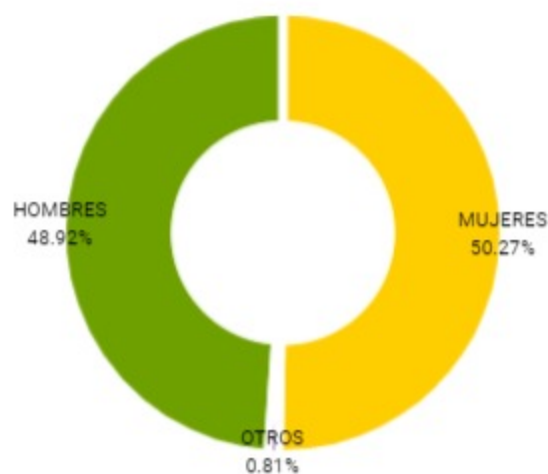
Confirmados y fallecidos por fecha de reporte (acumulado)



Confirmados por grupo etario



Casos confirmados por sexo



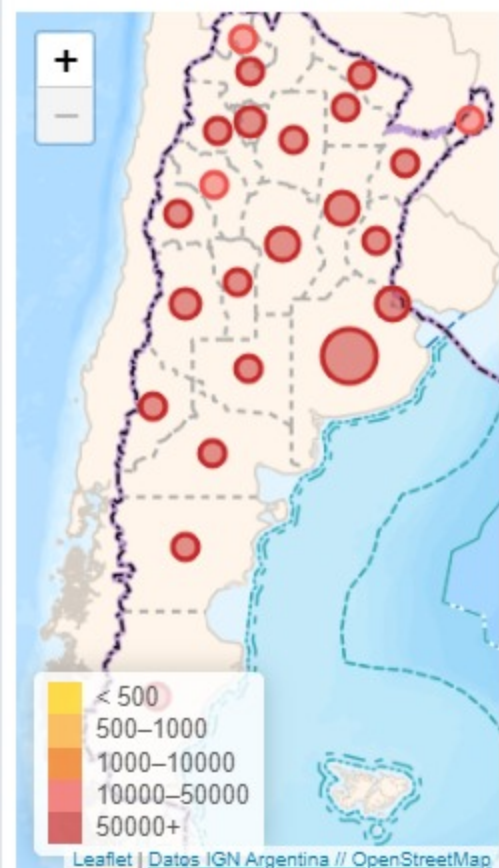
Fallecidos por Grupo Etario y Sexo



Provincia	Confirmados del día	Totales
Buenos Aires	182	2077168
CABA	128	520341
Catamarca	4	51562
Chaco	1	100535
Chubut	7	83649
Corrientes	40	94356
Córdoba	50	520503
Entre Ríos	2	137302
Formosa	1	62202
Jujuy	16	48506
La Pampa	0	68724
La Rioja	5	33766
Mendoza	11	165512
Misiones	10	36715
Neuquén	31	114328
Río Negro	10	101625
Salta	18	86383
San Juan	0	70085
San Luis	3	80586
Santa Cruz	1	59573
Santa Fe	21	470960
Santiago del Estero	3	81683
Tierra del Fuego	1	32427
Tucumán	46	207251

Jurisdicción	FEMENINO	MASCULINO	SIN DATO	Total general
Jujuy	0	2	0	2
Mendoza	1	0	0	1
Río Negro	0	1	0	1

Casos confirmados por provincia



Confirmados por cada 100.000 habit...

