



# Ministerio de Salud Argentina

Casos informados en las últimas 24 Hs

1271

Total Confirmados

5295260

Total Activos

17805

Total recuperados

5161372

Fallecidos informados en las últimas ...

28

Total Fallecidos

116083

Testeos del día

41748

Testeos Totales

25325869

Confirmados Covid internados UTI

603

% ocupación camas UTI Adulto Nación

35.7%

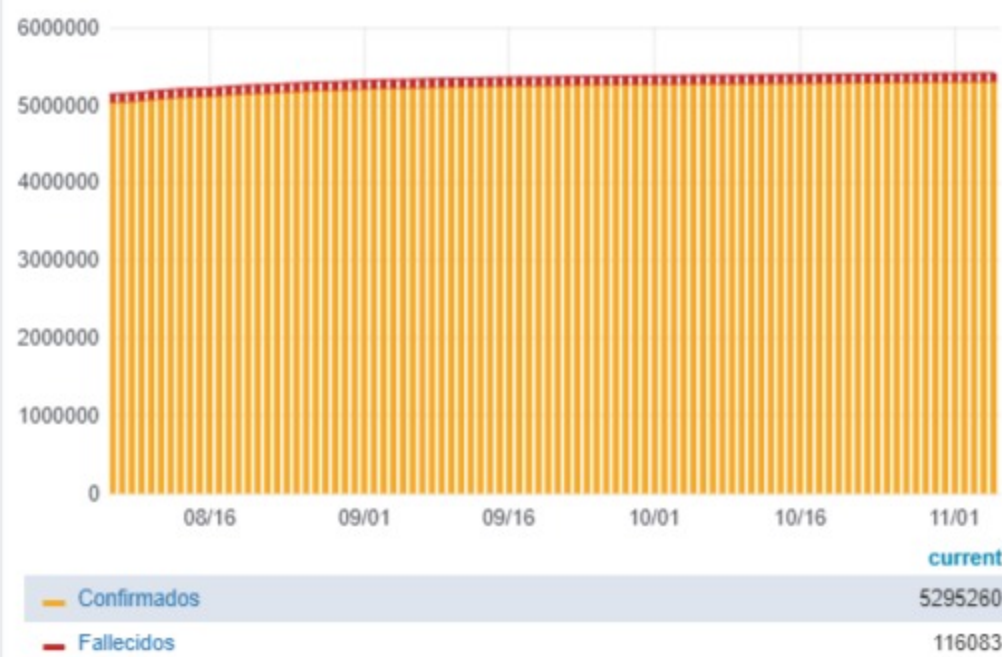
Todas las patologías, sector público y privado

% ocupación camas UTI Adulto AMBA

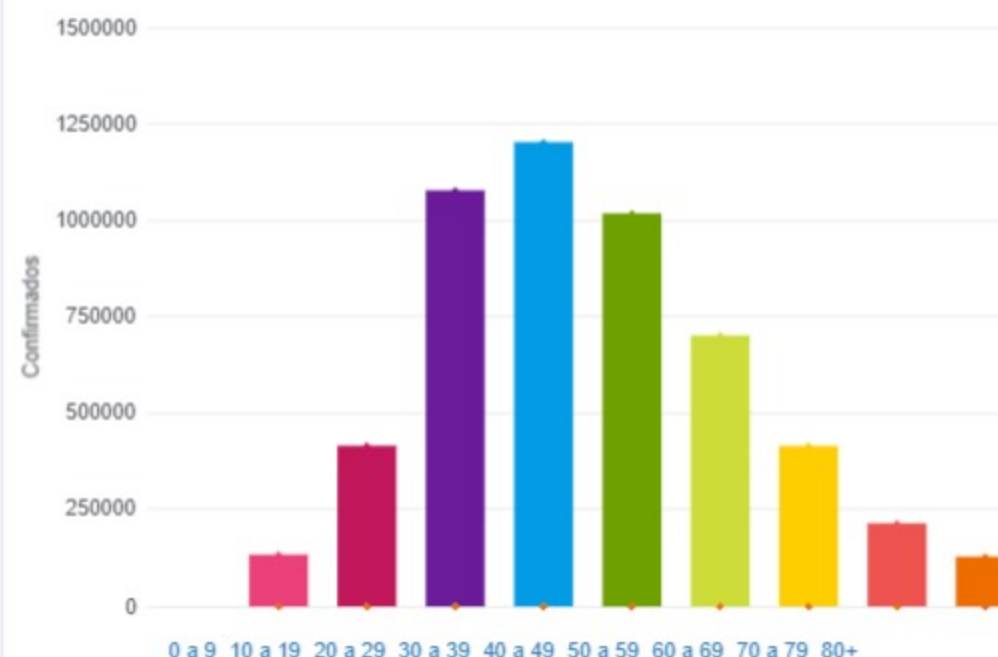
39.9%

Todas las patologías, sector público y privado

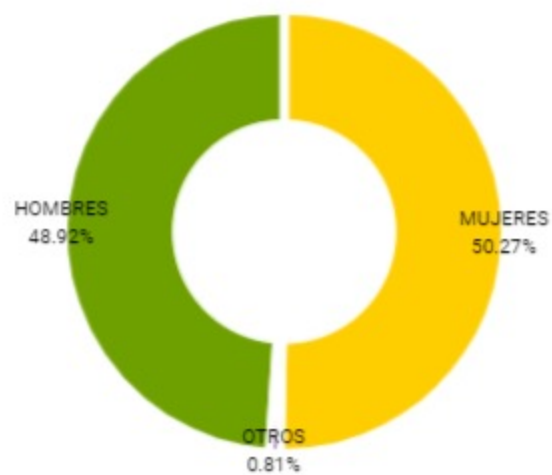
Confirmados y fallecidos por fecha de reporte (acumulado)



Confirmados por grupo etario



Casos confirmados por sexo



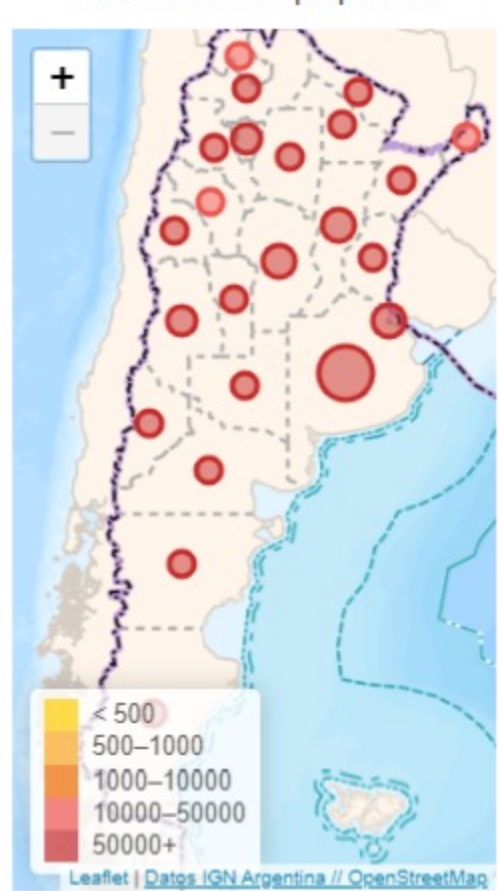
Fallecidos por Grupo Etario y Sexo



Provincia	Confirmados del día	Totales
Buenos Aires	482	2073381
CABA	207	518509
Catamarca	1	51547
Chaco	11	100521
Chubut	13	83581
Corrientes	55	93935
Córdoba	87	519919
Entre Ríos	30	137229
Formosa	0	62191
Jujuy	13	48399
La Pampa	4	68702
La Rioja	1	33751
Mendoza	14	165270
Misiones	12	36617
Neuquén	39	113951
Río Negro	45	101190
Salta	60	85825
San Juan	0	70076
San Luis	6	80579
Santa Cruz	3	59568
Santa Fe	32	470598
Santiago del Estero	2	81722
Tierra del Fuego	4	32428
Tucumán	150	205771

Jurisdicción	FEMENINO	MASCULINO	SIN DATO	Total general
Buenos Aires	3	5	0	8
CABA	1	0	0	1
Entre Ríos	0	2	0	2
Jujuy	0	1	0	1
La Pampa	1	2	0	3
La Rioja	1	0	0	1
Mendoza	1	0	0	1
Neuquén	0	2	0	2
Río Negro	1	0	0	1
Salta	1	2	0	3
Tucumán	2	3	0	5

Casos confirmados por provincia



Confirmados por cada 100.000 habit...

