Noviembre 2021

Perfil demográfico y distribución espacial de afrodescendientes de y en Argentina

Dirección Nacional de Población

Registro Nacional de las Personas

Ministerio del Interior
Argentina

AFRODESCENDIENTES DE Y EN ARGENTINA

La población afrodescendiente argentina se compone principalmente de personas nacidas en el país, a las que se suman las nacidas en otros países latinoamericanos y africanos.

Dentro de las migraciones provenientes de África pueden distinguirse tres momentos:

1. Migración forzada en el contexto de la trata esclavista de la época colonial.

2. Movimientos que se observan a partir de la década de 1940, personas libres que proceden principalmente de Egipto, Marruecos, Túnez y Cabo Verde. Esta migración continúa en las décadas subsiguientes, siempre en números muy bajos tanto en términos absolutos y como porcentuales.

3. Migración reciente, a partir de finales de la década del 90, en la que prevalece la migración proveniente de Senegal y otros países de África occidental. Esto puede observarse en los datos censales así como en los registros administrativos de las peticiones de refugio.

Las estimaciones sobre el volumen de la población proveniente de África y sus descendientes en todo el período (siglos XVI-XX) son muy diversas variando de menos de 100 mil a más de 2 millones de personas. Para el siglo XX, las estimaciones rondan entre 15 mil y 286 mil personas aunque también resulta complejo establecer el criterio de medición en los distintos casos.

Las organizaciones que nuclean a las personas africanas y afrodescendientes calculan que en el país residen 2 millones de personas de ese origen.

Los datos censales de 2010 contabilizaron 149.493 personas que se reconocen como afrodescendientes.

Fuentes: La información sobre la migración africana en la época colonial surge de diversos textos que se pueden consultar en el anexo bibliográfico. Los datos más recientes provienen del Censo Nacional de Población, Hogares y Viviendas 2010 del INDEC y de registros administrativos de la CONARE. Las estimaciones sobre los totales surgen del texto de Mario Boleda (2007) que recopila información de diversos estudios sobre el tema.

ESTADÍSTICAS SOBRE POBLACIÓN AFRODESCENDIENTE EN ARGENTINA

149.493 Personas se reconocen como afrodescendientes*

Representan respecto a la población total censada en 2010 **0,4%**

8,0% del total de personas que se reconocen como afrodescendientes nació en otro pais

de ese porcentaje nació en latinoamérica un poco mas del **90,0%**

El índice de feminidad en la población total del país es

106

mujeres por cada 100 hombres

El índice de feminidad en la población afrodescendiente es

97

mujeres por cada 100 hombres

Fuente: Elaborado por la Dirección Nacional de Población en base al Censo Nacional de Población, Hogares y Viviendas 2010.
Nota: Los datos surgen del cuestionario ampliado que se aplicó a una parte de la población. Los valores obtenidos son estimaciones de una muestra y por tanto presentan un error muestral.

Estructura por edad y sexo de población afrodescendiente y la población total del país. Año 2010.

Población total del país

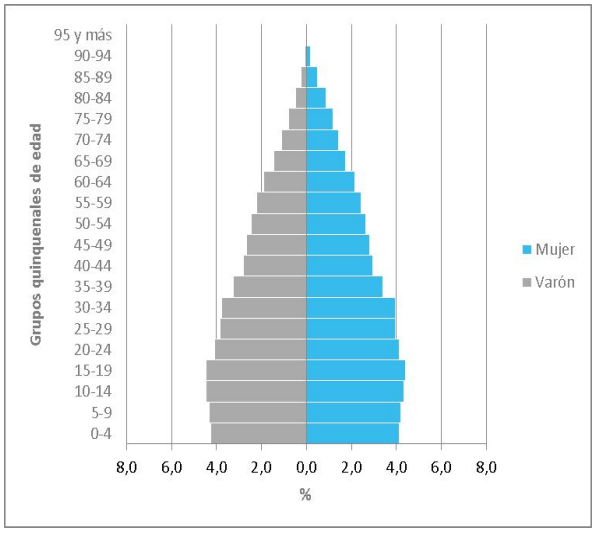

Afrodescendiente total

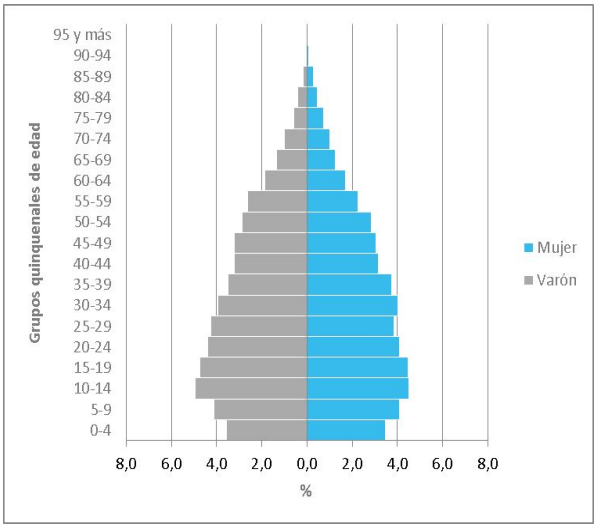

Afrodescendiente nativa de Argentina

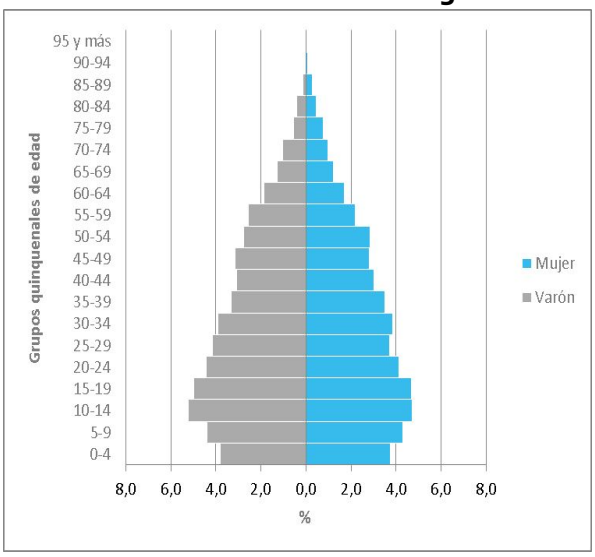

Afrodescendiente no nativa de Argentina

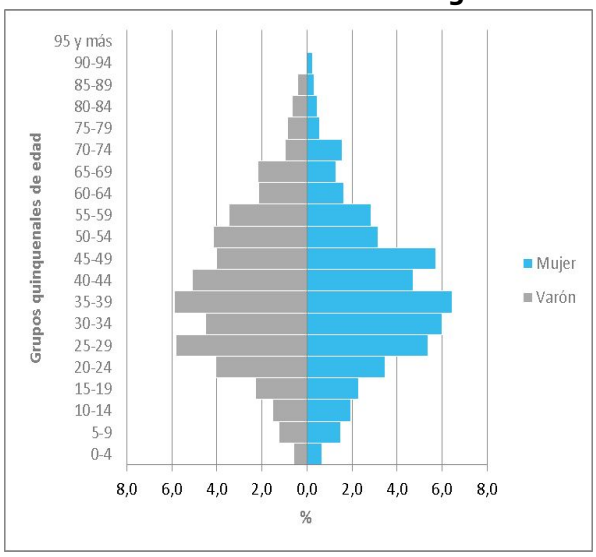

Fuente: Elaborado por la Dirección Nacional de Población en base al Censo Nacional de Población, Hogares y Viviendas 2010 del INDEC.

Nota: Los datos surgen del cuestionario ampliado que se aplicó a una parte de la población. Los valores obtenidos son estimaciones de una muestra y por tanto presentan un error muestral.

La población afrodescendiente presenta una estructura por edades menos envejecida que la de la población total del país. Por otro lado, la población afrodescendiente no nativa de Argentina presenta una estructura por edad con una mayor concentración en las edades potencialmente económicamente activas.

Población afrodescendiente y población total del país según área urbano/rural. Año 2010.

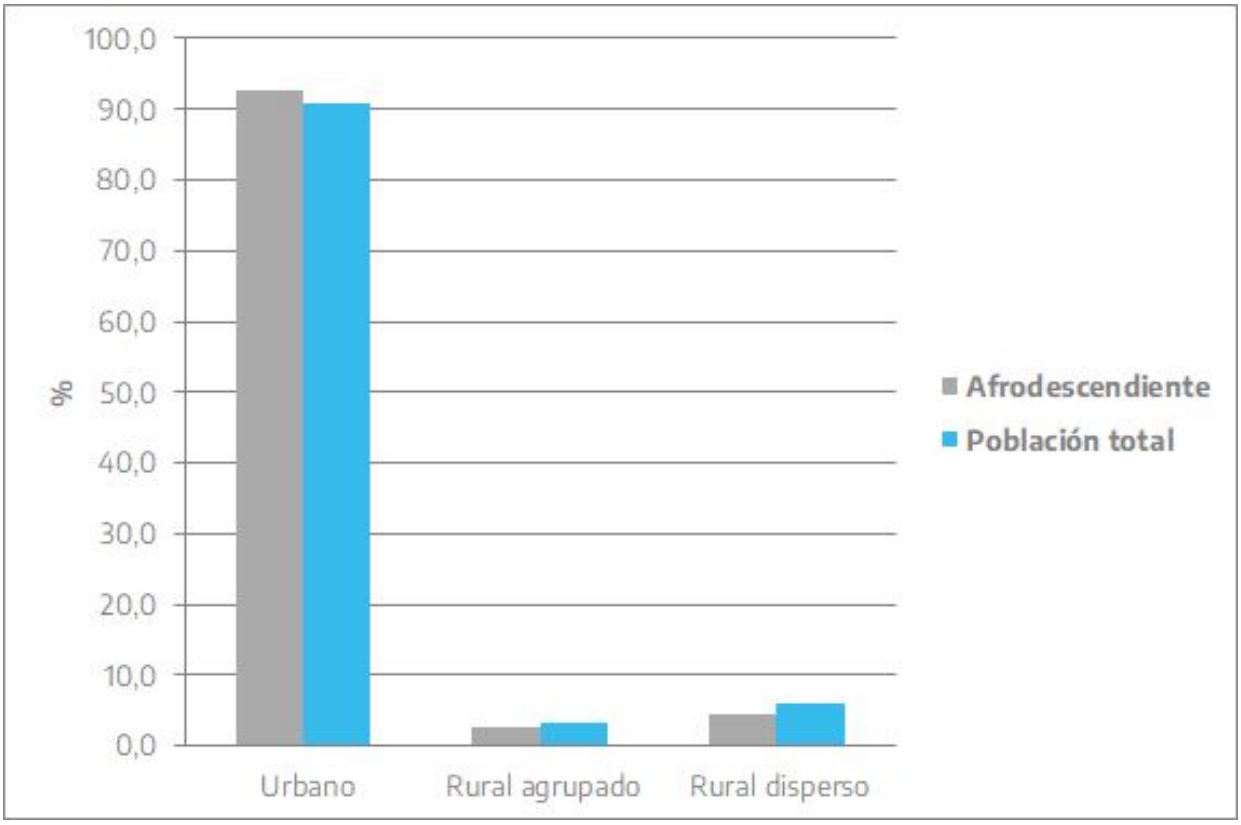

Fuente: Elaborado por la Dirección Nacional de Población en base al Censo Nacional de Población, Hogares y Viviendas 2010 del INDEC.
Nota: Los datos surgen del cuestionario ampliado que se aplicó a una parte de la población. Los valores obtenidos son estimaciones de una muestra y por tanto presentan un error muestral.

Más del 90% de la población afrodescendiente vive en áreas urbanas. La proporción es similar a lo que se observa en la población total.

Distribución de la población afrodescendiente por provincia. Año 2010.

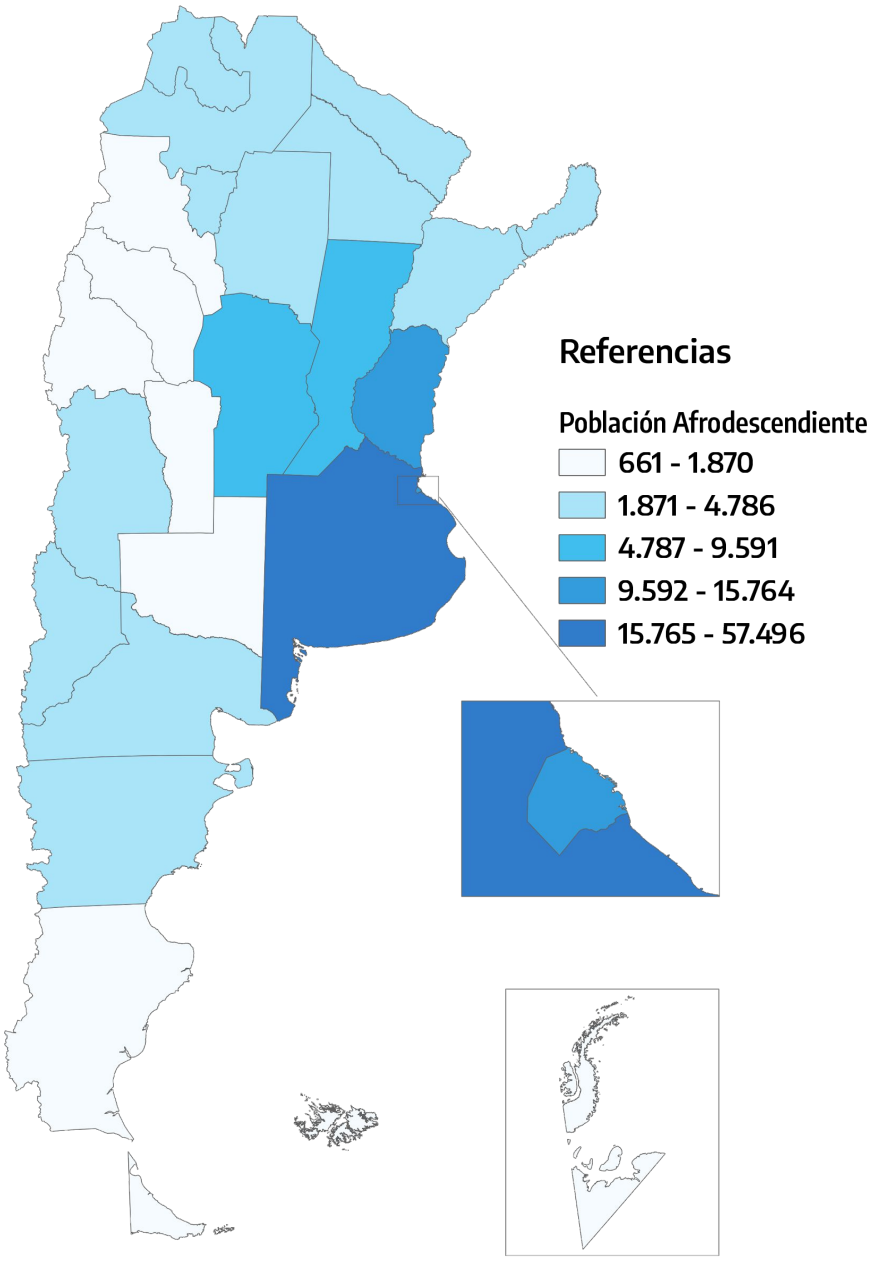

Fuente: Elaborado por la Dirección Nacional de Población en base al Censo Nacional de Población, Hogares y Viviendas 2010 del INDEC.

Nota: Los datos surgen del cuestionario ampliado que se aplicó a una parte de la población. Los valores obtenidos son estimaciones de una muestra y por tanto presentan un error muestral. En este caso los datos para Catamarca, Corrientes, Chaco, Chubut, Formosa, Jujuy, La Pampa, La Rioja, Mendoza, Neuquén, Río Negro, Salta, San Juan, San Luis, Santa Cruz, Santiago del Estero, Tucumán y Tierra del Fuego presentan un coeficiente de variación superior al 4%.

Distribución de la población afrodescendiente por departamento. Año 2010.

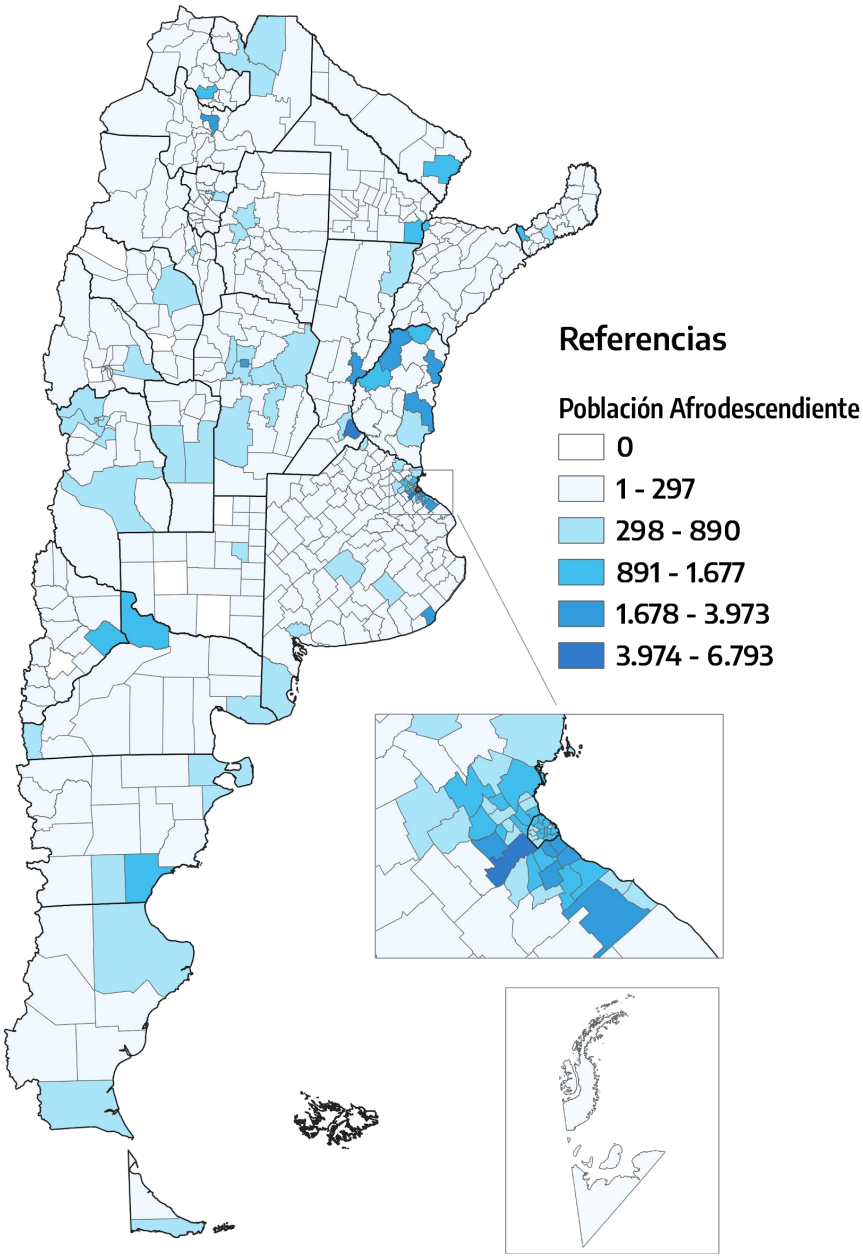

Fuente: Elaborado por la Dirección Nacional de Población en base al Censo Nacional de Población, Hogares y Viviendas 2010 del INDEC.

Nota: Los datos surgen del cuestionario ampliado que se aplicó a una parte de la población. Los valores obtenidos son estimaciones de una muestra y por tanto presentan un error muestral. Los departamentos que no tienen localidades de 50.000 o más habitantes no presentan un error muestral porque el cuestionario ampliado solo se aplicó en localidades de ese volumen poblacional. Para precisar la estimación en los departamentos con muestras hay que consultar con el INDEC porque no hay publicadas tablas de errores muestrales a nivel departamental.

Tasa de población afrodescendiente por 10.000 habitantes según provincia. Año 2010.

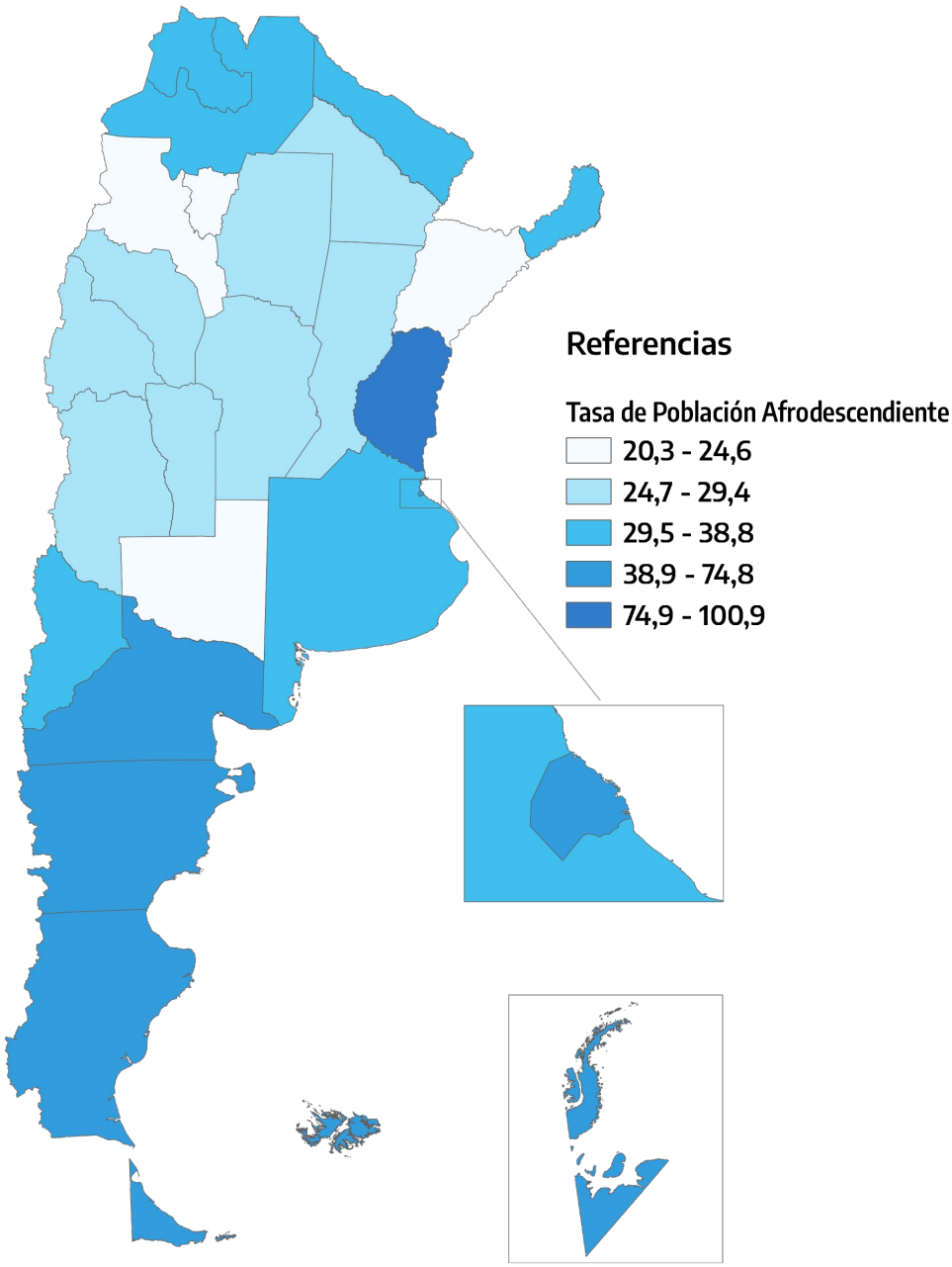

Fuente: Elaborado por la Dirección Nacional de Población en base al Censo Nacional de Población, Hogares y Viviendas 2010.

Nota: Los datos surgen del cuestionario ampliado que se aplicó a una parte de la población. Los valores obtenidos son estimaciones de una muestra y por tanto presentan un error muestral. En este caso los datos para Catamarca, Corrientes, Chaco, Chubut, Formosa, Jujuy, La Pampa, La Rioja, Mendoza, Neuquén, Río Negro, Salta, San Juan, San Luis, Santa Cruz, Santiago del Estero, Tucumán y Tierra del Fuego presentan un coeficiente de variación superior al 4%.

Tasa de población afrodescendiente por 10.000 habitantes según departamento. Año 2010.

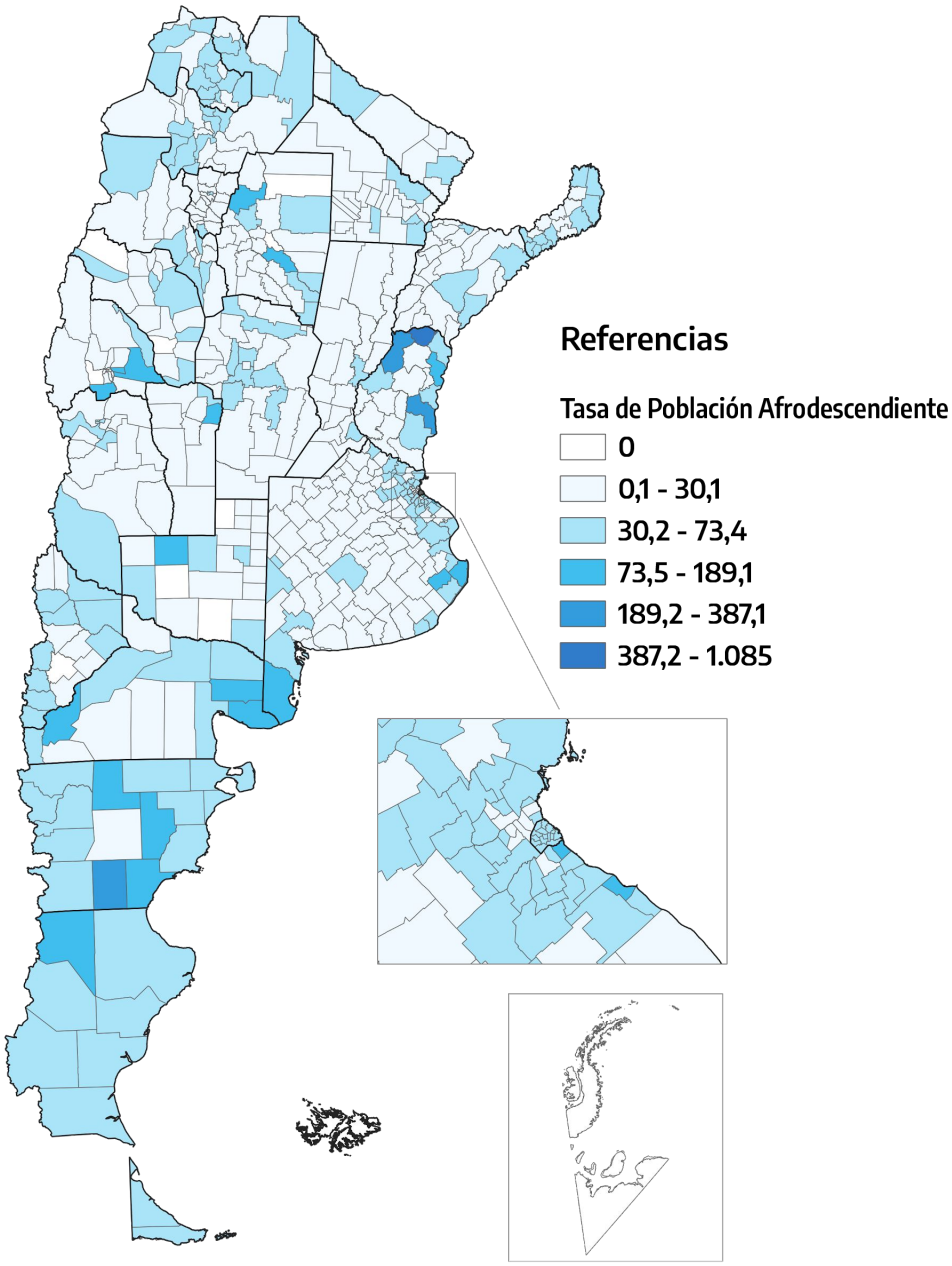

Fuente: Elaborado por la Dirección Nacional de Población en base al Censo Nacional de Población, Hogares y Viviendas 2010.

Nota: Los datos surgen del cuestionario ampliado que se aplicó a una parte de la población. Los valores obtenidos son estimaciones de una muestra y por tanto presentan un error muestral. Los departamentos que no tienen localidades de 50.000 o más habitantes no presentan un error muestral porque el cuestionario ampliado solo se aplicó en localidades de ese volumen poblacional. Para precisar la estimación en los departamentos con muestras hay que consultar con el INDEC porque no hay publicadas tablas de errores muestrales a nivel departamental.

PRINCIPALES RESULTADOS

- Según los datos del Censo del año 2010 el porcentaje de población que se reconoce como afrodescendiente de y en Argentina es del 0,4%.

- Un 92% de la población afrodescendiente nació en Argentina.

- Del total de la población afrodescendiente nacida en otro país, un 90 % nació en otros países latinoamericanos.

- La población afrodescendiente se encuentra más masculinizada y presenta una estructura por edad menos envejecida que la población total del país.

- Al igual que la población general, más de 90% de la población afrodescendiente reside en áreas urbanas.

- Respecto a la distribución territorial, las provincias que en términos absolutos presentan mayor cantidad de población que se reconoce como afrodescendiente son: Buenos Aires (57.496), Ciudad Autónoma de Buenos Aires (15.764), Entre Ríos (12.665), Santa Fe (9.591) y Córdoba (9.430).

- Los departamentos que en términos absolutos tienen mayor cantidad de población que se reconoce como afrodescendiente son: La Matanza- Buenos Aires (6.793), Rosario-Santa Fe (4.849), Capital- Córdoba (3.973), Uruguay-Entre Ríos (3.404), General Pueyrredón-Buenos Aires (2.811), Avellaneda-Buenos Aires (2.792), y La Plata-Buenos Aires (2.639).

- La provincia con mayor tasa de población afrodescendiente por cada 10.00 habitantes es Entre Ríos (100,9), seguida por Chubut (74,8), Ciudad Autónoma de Buenos Aires (52,1), Tierra del Fuego (50,2), Río negro (44,9) y Santa Cruz (44,4).

- Los departamentos con tasas más elevadas por cada 10.00 habitantes son: Feliciano-Entre Ríos (1084,7), La Paz- Entre Ríos (387,2), Uruguay- Entre Ríos (332,7), Sarmiento- Chubut (301,1), Maipú- Buenos Aires (189,2), Jiménez-Santiago del Estero (185,0) y Gastre- Chubut (151,3).

ANEXO BIBLIOGRÁFICO

- Boleda, Mario (2007). Composición étnica. En torno a los pueblos originarios y a los transplantados desde el África. En Susana Torrado(comp.) *Población y bienestar en la Argentina del primero al segundo Centenario.* Buenos Aires, Edhasa.

- Dirección Nacional de Población (2010). La población argentina del bicentenario, Secretaría de Interior, Ministerio del Interior.

Argentina unida