



Ministerio de  
Desarrollo Productivo  
Argentina

# LLAMADO ESPECÍFICO

## Emprender con Perspectiva de Género

Manual para la ingreso de expedientes por TAD

---

Septiembre 2021

## Modo de presentación de la solicitud

La presentación de la documentación formal del expediente se efectúa de manera virtual quedando a cargo del representante legal de la organización requirente o de quien éste autorice; o del propio solicitante en el caso de Solicitantes Personas Humanas.

Deberá a tal efecto contar con su clave fiscal y haber adherido a la plataforma [TAD \(Trámites a Distancia\)](#).

## Acceso a la presentación

Se puede realizar desde un dispositivo móvil con acceso a internet a través del sitio: <https://tramitesadistancia.gob.ar/tramitesadistancia/inicio-publico>

Allí se visualizará la siguiente imagen:



Buscar trámite, organismo, categoría, temas...



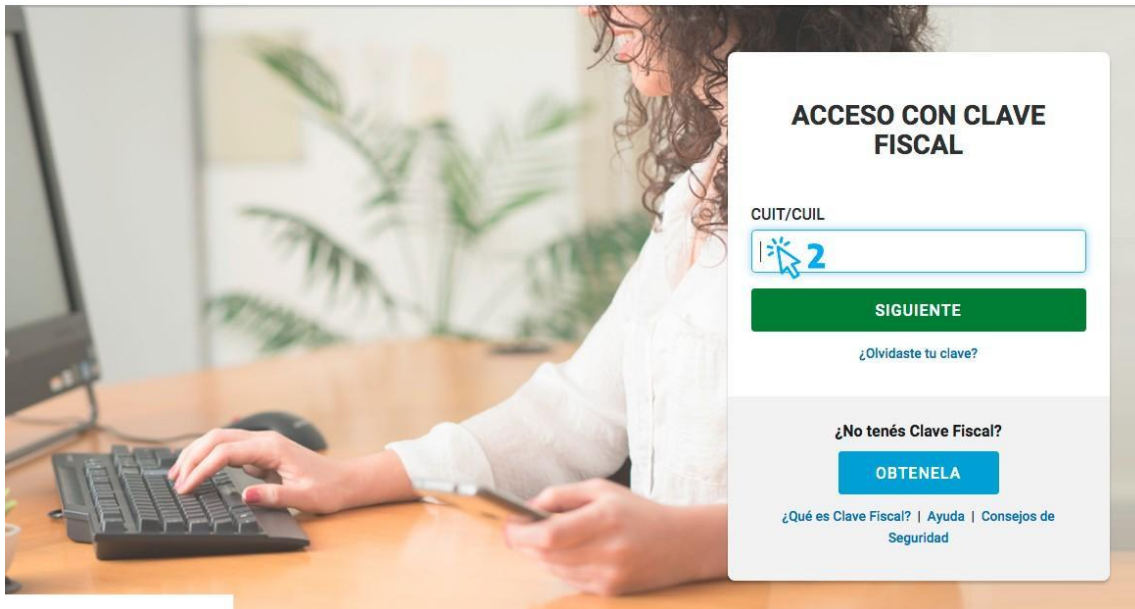
### ▶ PASO 1

Para ingresar con sus datos a la plataforma deberá dirigirse a la parte superior derecha de la pantalla y optar por la opción AFIP (marcada como 1 en el ejemplo).



## PASO 2

El sitio lo redireccionará automáticamente a la pantalla siguiente, donde deberá identificarse en primer lugar colocando la CUIT (marcada con el número 2 en la imagen siguiente) del responsable legal de la organización solicitante (la misma persona que ingresa al sitio de AFIP).



## PASO 3

Ingrese su clave fiscal (la misma que usa para la web de AFIP).



Una vez confirmada su clave en la plataforma TAD será redireccionado a la siguiente pantalla:





## PASO 4

Escriba en el buscador de la plataforma TAD el nombre del trámite: **Emprender con Perspectiva de Género**. La pantalla irá mostrando los resultados de los trámites encontrados con las palabras escritas.

**Se encontró 1 resultado**

### Organismo

- NIC Argentina
- Ministerio de Justicia y Derechos Humanos
- Ministerio de Obras Públicas
- Secretaría de Asuntos Estratégicos - SAE
- Instituto Nacional de Servicios Sociales para Jubilados y Pensionados - INSSJP
- Turismo Social
- Instituto Nacional de Tecnología Agropecuaria
- Superintendencia de Servicios de Salud - SSS
- Servicio Nacional de Sanidad y Calidad

### Emprender con Perspectiva de Género

#Ministerio de Desarrollo Productivo

El trámite permite al/a la Solicitante postular su proyecto en el marco de la Convocatoria "Emprender con perspectiva de género" de la Subsecretaría de Emprendedores del Ministerio de Desarrollo Productivo.

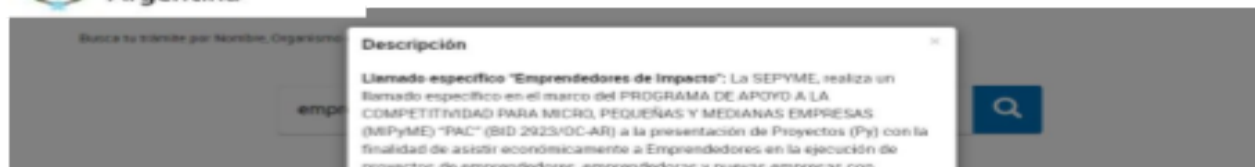
Mostrando 1 a 1 de 1- ver:  < Anterior 1 Siguiente >

## PASO 5

Una vez identificado el trámite, podrá hacer clic en **DETALLES** donde podrá leer una breve descripción del mismo.



Ministerio de  
Desarrollo Productivo  
Argentina



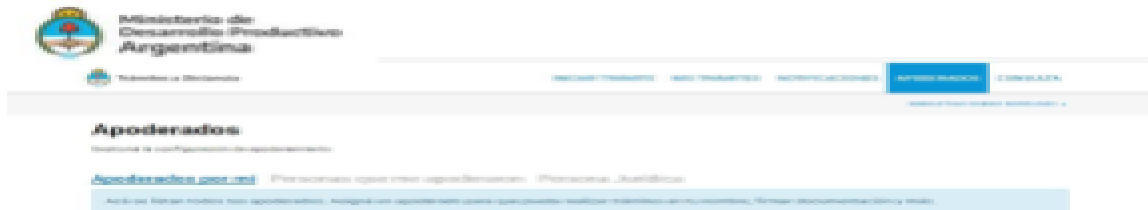
## Apoderamiento:

**Importante: los proyectos de solicitantes Emprendimientos Personas Jurídicas que no sean ingresados bajo el CUIT correspondiente a su razón social serán desestimados.**

**De ser un solicitante persona humana avance hacia el Paso N°6. De tratarse de un emprendimiento Persona Jurídica, si actúa en representación de una entidad, verifique la realización correcta del trámite de apoderamiento antes de avanzar.**

En el caso de solicitantes personas jurídicas, el trámite deberá ser realizado a nombre de su razón social. Para su realización, una persona humana deberá ser apoderada bajo el CUIT de la persona jurídica. El trámite que se describe a continuación generará el apoderamiento de una Persona Jurídica a una Persona Humana para habilitarla a realizar el trámite en TAD.

Para realizar el trámite apoderamiento, deberá en primer lugar dirigirse a la sección "Apoderados" visible en la parte superior de la pantalla, señalizada en la siguiente imagen:



A continuación, deberá completar la información de la persona que será apoderada:



Una vez agregada con el botón verde debe seleccionar la opción de dar apoderamiento sobre todos los trámites o seleccionar trámites específicos, como se puede ver en la siguiente imagen:



[Apoderados por mí](#) Personas que me apoderaron Persona Jurídica

Configuración de apoderado | JUAN-PEREZ

Permisos:

- Puede modificar "Mis datos"
- Apoderar con vencimiento

Seleccione la opción que corresponda:

- Dar poder a JUAN-PEREZ sobre todos tipos de trámite
- Especificar los trámites que JUAN-PEREZ puede realizar

CONFIRMAR

En ese momento tildas la opción correspondiente, confirmas y estará listo el trámite. En la siguiente imagen vas a poder ver cómo aparecen los apoderados:

[Apoderados por mí](#) Personas que me apoderaron Persona Jurídica

Acá se listan todos tus apoderados. Asigná un apoderado para que pueda realizar trámites en tu nombre, firmar documentación y más.

Nuevo Apoderado

Buscar por CUIT/CUIL...



CUIL/CUIT	Nombre	Fecha de apoderamiento	Fecha de vencimiento	Acciones
254983335	JUAN PEREZ	02/08/2020		<a href="#">VER PODER</a> <a href="#">CONFIGURACION</a> <a href="#">ELIMINAR</a>

## PERSONA HUMANA APODERADA

Al quedar listo el trámite anterior por parte de la persona jurídica; la persona humana apoderada podrá ver desde su TAD, en la sección de NOTIFICACIONES, su constancia de apoderamiento.





Realizados estos pasos, para iniciar cualquier trámite a nombre de la persona jurídica, el apoderado ingresando a TAD con su número de CUIT, tiene la opción en "SELECCIONES A QUIEN REPRESENTAR", como ve en la imagen a continuación, y seleccionar el nombre/cuit de quien lo apodera y actuar en su nombre y representación.



## ▲ PASO 6

Para comenzar con el trámite, hacer clic en "Emprender con Perspectiva de Género" y luego en INICIAR TRÁMITE tal como figura en la siguiente imagen:



Emprender con Perspectiva de Género



Se encontró 1 resultado

Organismo

NIC Argentina

Emprender con Perspectiva de Género

## Emprender con Perspectiva de Género

#Ministerio de Desarrollo Productivo

Este trámite tiene como finalidad brindar asistencia económica a Emprendedores y Emprendedoras en la ejecución de proyectos con el objetivo de impulsar y consolidar la participación de las mujeres y/o personas de identidades no binarias en la creación, el desarrollo y la consolidación de emprendimientos, promoviendo la autonomía económica y la inclusión financiera; y apoyar la producción de bienes y servicios con potencial de mejorar las condiciones de vida de mujeres y/o que cuestionen y desnaturalicen los roles y estereotipos de género.

### Iniciar trámite

AFIP

MI ARGENTINA

Argentina **unida**

[Términos y Condiciones](#)

[Ayuda](#)

## PASO 7

A continuación, la plataforma TAD le solicitará que confirme sus **datos de suscripción:**

### Datos del solicitante

Nombre: \*\*\*\*\*  
Apellidos: \*\*\*\*\*  
CUIT/CUIL: \*\*\*\*\*  
Correo electrónico de  
aviso: \*\*\*\*\*  
Teléfono de contacto: \*\* \*\*\*\*\*

EDITAR

VER COMPLETO

CONTINUAR

## PASO 8


Una vez confirmados los datos y por ende cumplimentada la instancia anterior, presione **CONTINUAR**.



## ▲ PASO 9

En la pantalla siguiente se requerirá que seleccione el trámite que desea completar. Debe seleccionarse "Aplicación al Programa de Emprendedores"

### Emprender con Perspectiva de Género



#### Adjuntá documentación:

Los documentos marcados con \* son obligatorios.

#### Antes de comenzar...

Seleccione las opciones que correspondan:

- PRESENTACIÓN DEL PROYECTO
- DOCUMENTACIÓN PARA LA FORMALIZACIÓN DEL BENEFICIO
- RENDICIÓN DE CUENTAS

## PASO 10

Seleccione el trámite que desea cargar e inicie la carga de la documentación:

Datos del emprendedor y el proyecto *	COMPLETAR
Formulario de plan de negocios pre-seleccionado en PDF *	ADJUNTAR
Constancia de Cuenta Bancaria *	ADJUNTAR
Certificado MiPyME *	ADJUNTAR
Documentación respaldatoria (Facturas pro-forma y/o presupuesto) *	ADJUNTAR
Carta Compromiso firmada por representante legal (Anexo III) *	ADJUNTAR
Constancia de inscripción en AFIP *	ADJUNTAR
Documentación legal (copia simple del Acta de autoridades vigente con la constancia de IGJ o Registro correspondiente y copia simple del DNI del apoderado) *	ADJUNTAR
Documentación legal (Si es Persona Humana: copia simple del DNI - Si es Persona Jurídica: Copia simple del Estatuto Social vigente con la constancia de IGJ o Registro Correspondiente) *	ADJUNTAR
Ampliación de documentación	ADJUNTAR

Deberá completar primero los datos del emprendedor y del proyecto:

Datos del emprendedor y el proyecto \*

COMPLETAR

Seleccionada ese trámite, se desplegará un formulario para completar los siguientes datos:



Ministerio de  
Desarrollo Productivo  
Argentina

#### Datos del Emprendimiento

Razón Social

CUIT

Luego de ingresar los datos completos de la imagen anterior, deberá chequear "estoy de acuerdo" debajo del cuadro de texto; y completar la información sobre el Certificado Mipyme.

Puede encontrar información sobre el certificado MiPyme ingresando en: <https://pyme.produccion.gob.ar/certificado/>.

Estoy de acuerdo

N° Trámite Certificado  
Registro PyME

Fecha de Vencimiento  
Certificado Registro PyME



IMPORTANTE: RECORDÁ QUE NO PODÉS INGRESAR UN CERTIFICADO DE REGISTRO QUE HAYA VENCIDO

Además, deberá completar los datos del representante legal o del apoderado en caso de tratarse de una persona jurídica; y los datos propios del solicitante en el caso de Personas Humanas:



### Datos representante legal/Apoderado

Apellido	<input type="text"/>
Nombre	<input type="text"/>
Carácter	<input type="text"/>
Teléfono fijo/celular	<input type="text"/>

## ▲ PASO 11

Concluida la carga de la información inicial, deberá adjuntar los documentos previamente digitalizados (pueden ser en formato Excel, PDF, DOC, DOCX, XLSX, JPG, JPEG, PNG, BMP, GIF, TIFF, TIF, HTML, DWF) en cada uno de los contenedores según corresponda.

El primero que se deberá presentar es el siguiente.

Formulario de Presentación de Proyecto \*

 ADJUNTAR

El contenedor documental se encuentra identificado de la siguiente manera:

 ADJUNTAR

## ▲ PASO 12

Al hacer clic en el botón “**adjuntar**” se podrá ver el recuadro para subir información:



Deberá realizar estos mismos pasos para la carga de toda la documentación requerida.

Una vez cargada la información, la plataforma confirmará la recepción del documento brindándole un número de identificación tal como muestra la próxima imagen:

Facturas pro-forma y/o presupuestos referidas al plan de inversiones

ADJUNTAR

IF-2020-19313591-APN-SSFYCP#MDP **ELIMINAR** **VER**

Para verificar la información subida, podrá verificarlo haciendo clic en la opción **"ver"**:



Si el documento visualizado no es el correcto lo podrá eliminar con la opción **"eliminar"**:



Recuerde que podrá confirmar cuáles son los documentos requeridos para la solicitud en el detalle de los Anexos respectivos a las Bases y Condiciones de cada llamada a presentación de proyecto.

### **IMPORTANTE:**

Antes de confirmar la carga completa de la información, tenga a bien verificar los siguientes puntos:

- Formulario de Presentación de Proyecto:
- Constancia de la cuenta bancaria:

- o La cuenta corresponde al solicitante y la información contenida en la constancia es completa.
- Certificado MiPyME:
  - o El certificado está emitido a nombre del Solicitante.
- Documentación respaldatoria (Facturas pro-forma y/o presupuesto):
  - o El total de las facturas pro-forma y presupuestos están dirigidas al Solicitante y contienen: membrete de proveedor, número de CUIT, plazo de validez de la oferta; e indican si el monto incluye IVA y otros impuestos, dando el tratamiento impositivo correcto a los mismos tomando en consideración la condición fiscal del solicitante y el proveedor frente a dichos impuestos.
  - o Los bienes de capital a adquirir en el marco del Proyecto deberán ser de origen nacional, entendiéndose por tales, los producidos en la REPÚBLICA ARGENTINA. Si por las características del bien a incorporar no se pudiera adquirir en el Territorio Nacional se deberá, además de presentar las proformas y los presupuestos correspondientes, acompañar una nota firmada por quien sea Solicitante justificando la correspondiente excepción para su análisis por parte de la Unidad Ejecutora.
  - o En el caso que los Proyectos contemplen el pago de salarios, quien sea Solicitante deberá presentar detalle del perfil a contratar, la justificación de la necesidad de su incorporación a los fines del Proyecto, el monto estimado a abonar y la modalidad de contratación. Si el Proyecto contempla el pago de salarios como contraparte, quien sea Solicitante deberá presentar la nómina del personal considerado, último Formulario AFIP F931 y su correspondiente comprobante de pago y el último recibo de sueldo de cada trabajador/a para respaldar la valorización de dicho gasto
- Declaración Jurada de la Convocatoria que consta como Anexo II de las presentes Bases y Condiciones con firma y aclaración del titular, representante legal o apoderado.
- Facturas proforma y/o presupuestos con membrete y/o datos de la empresa emisora (deberán contener: razón social, CUIT, domicilio, datos de contacto, fecha de emisión y plazo de validez), correspondientes a la totalidad de las inversiones incluidas en el Formulario de Presentación de Proyecto, utilizados para valorizar el plan presentado, sin incluir ítems no contemplados en el mismo



- Ampliación de documentación

Documentación adicional que el/la Solicitante considere relevante para el análisis de su solicitud.

## ▲ PASO 14

Concluida la carga de la información y la presentación de la documentación, corresponde **confirmar** la presentación donde quedará efectivizada la documentación formal.

+

Ampliación de documentación

Certificación de origen de bienes a adquirir

VOLVER

La plataforma concluirá la instancia informándole su número de expediente que presenta el siguiente formato:

Número de trámite: EX-2021-~~#####~~-APN-SSE MDP



Ministerio de  
Desarrollo Productivo  
**Argentina**

### **IMPORTANTE**

Podrá realizar seguimiento a su expediente toda vez que ingrese a la plataforma TAD deberá ir a la opción MIS TRÁMITES.

Para verificar cuando se requiere una nueva acción del solicitante podrá ingresar a la opción "Tareas pendientes" que se visualiza en el margen izquierdo de la pantalla dentro de la opción MIS TRÁMITES.