

Ministerio de Salud Argentina

Casos informados en las últimas 24 ...

470

Total Confirmados

5265528

Total Activos

18791

Total recuperados

5131279

Fallecidos informados en las últimas...

14

Total Fallecidos

115458

Testeos del día

24093

Testeos Totales

24214141

Provincia	Confirmados del día	Totales
Buenos Aires	179	2061636
CABA	83	513830
Catamarca	19	51235
Chaco	4	100313
Chubut	4	83105
Corrientes	23	92537
Córdoba	46	517716
Entre Ríos	6	136700
Formosa	3	62095
Jujuy	12	48103
La Pampa	6	68354
La Rioja	2	33474
Mendoza	9	164968
Misiones	6	36438
Neuquén	10	113343
Río Negro	11	100336
Salta	13	84521
San Juan	6	69928
San Luis	1	80493
Santa Cruz	1	59499
Santa Fe	14	469393
Santiago del Estero	5	81494
Tierra del Fuego	0	32382
Tucumán	7	203635

Confirmados por cada 100.000 habit...



Confirmados Covid internados UTI

971

% ocupación camas UTI Adulto Nación

35.2%

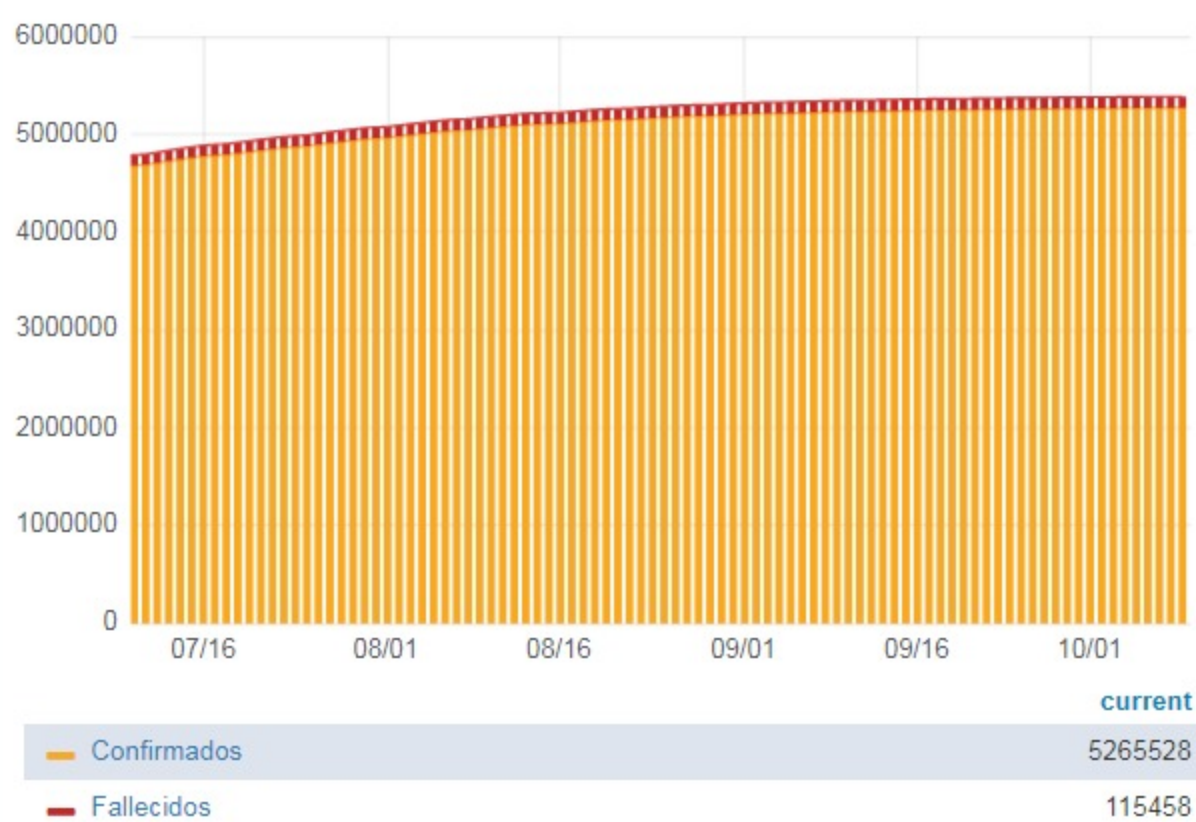
Todas las patologías, sector público y privado

% ocupación camas UTI Adulto AMBA

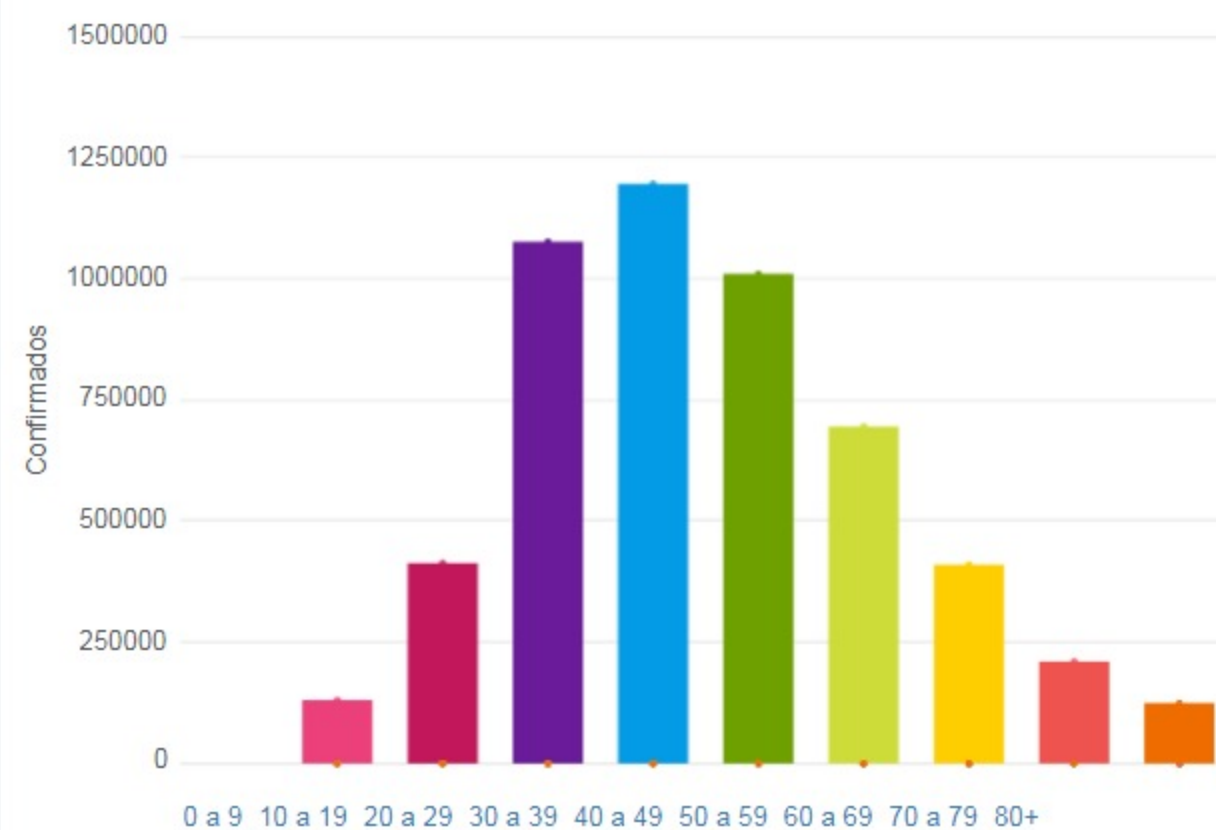
40.4%

Todas las patologías, sector público y privado

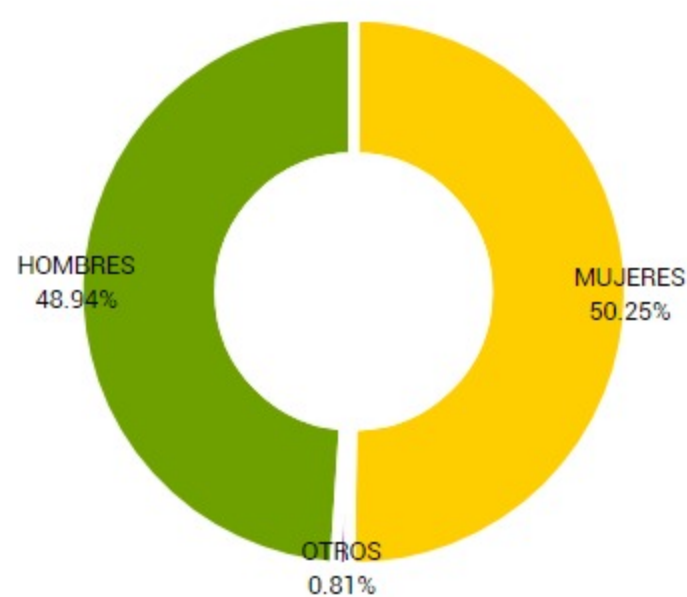
Confirmados y fallecidos por fecha de reporte (acumulado)



Confirmados por grupo etario

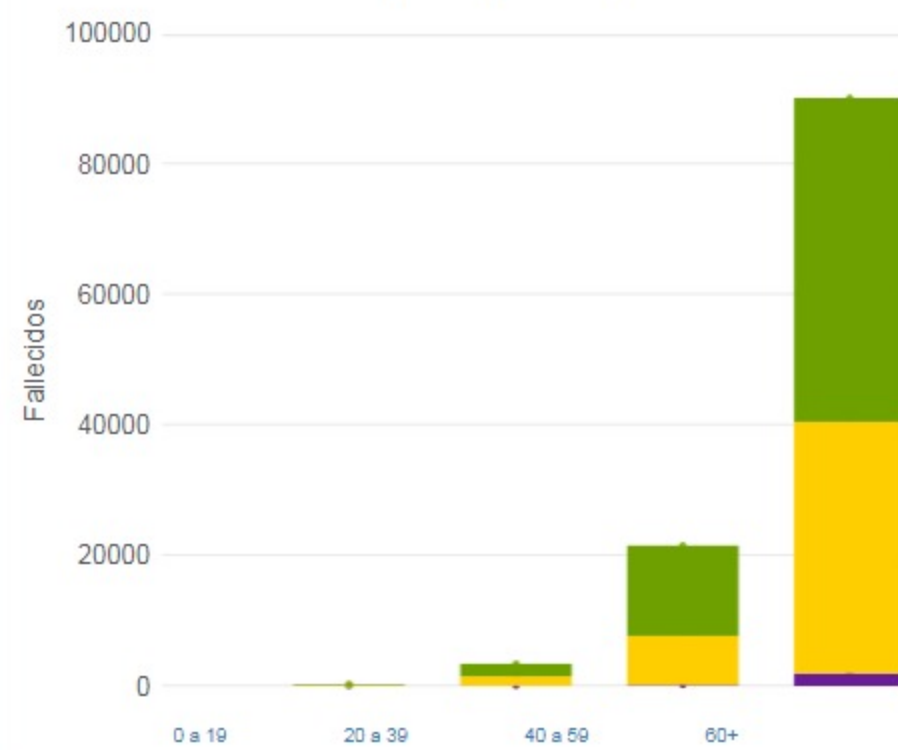


Casos confirmados por sexo



MUJERES OTROS HOMBRES

Fallecidos por Grupo Etario y Sexo



MUJERES OTROS HOMBRES

Jurisdicción	FEMENINO	MASCULINO	SIN DATO	Total general
Buenos Aires	4	5	0	9
CABA	1	1	0	2
Córdoba	1	1	0	2
Mendoza	0	1	0	1