



Ministerio de Salud Argentina

Casos informados en las últimas 24 Hs

912

Total Confirmados

5273463

Total Activos

17253

Total recuperados

5140506

Fallecidos informados en las últimas ...

38

Total Fallecidos

115704

Testeos del día

40069

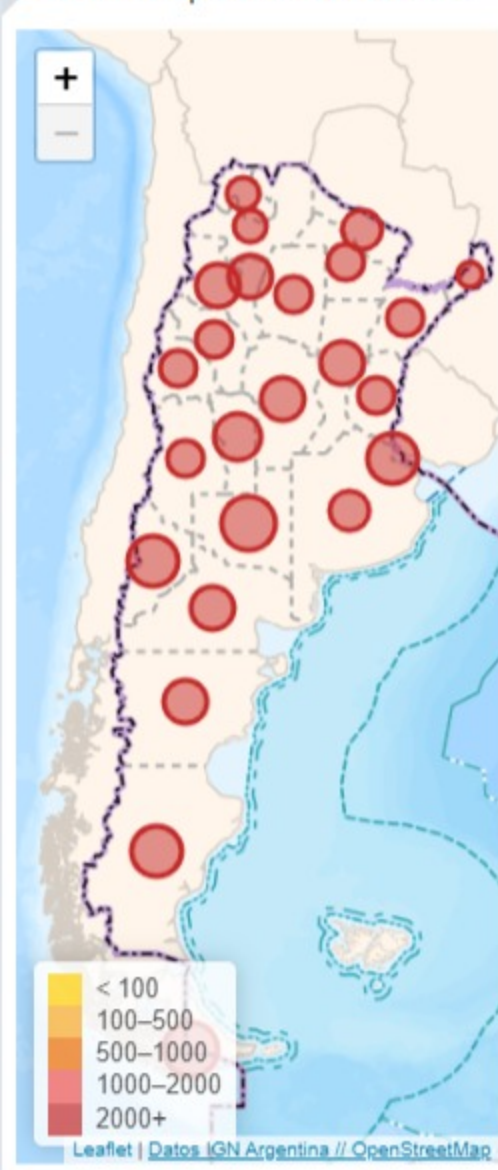
Testeos Totales

24537499

Provincia

Provincia	Confirmados del día	Totales
Buenos Aires	354	2064605
CABA	126	515087
Catamarca	10	51413
Chaco	11	100400
Chubut	6	83241
Corrientes	43	92885
Córdoba	58	518348
Entre Ríos	31	136891
Formosa	5	62130
Jujuy	12	48200
La Pampa	28	68493
La Rioja	5	33565
Mendoza	9	165055
Misiones	0	36472
Neuquén	14	113450
Río Negro	28	100528
Salta	34	84826
San Juan	7	69998
San Luis	3	80506
Santa Cruz	0	59521
Santa Fe	32	469694
Santiago del Estero	3	81567
Tierra del Fuego	5	32393
Tucumán	88	204195

Confirmados por cada 100.000 habit...



Confirmados Covid internados UTI

801

% ocupación camas UTI Adulto Nación

36.4%

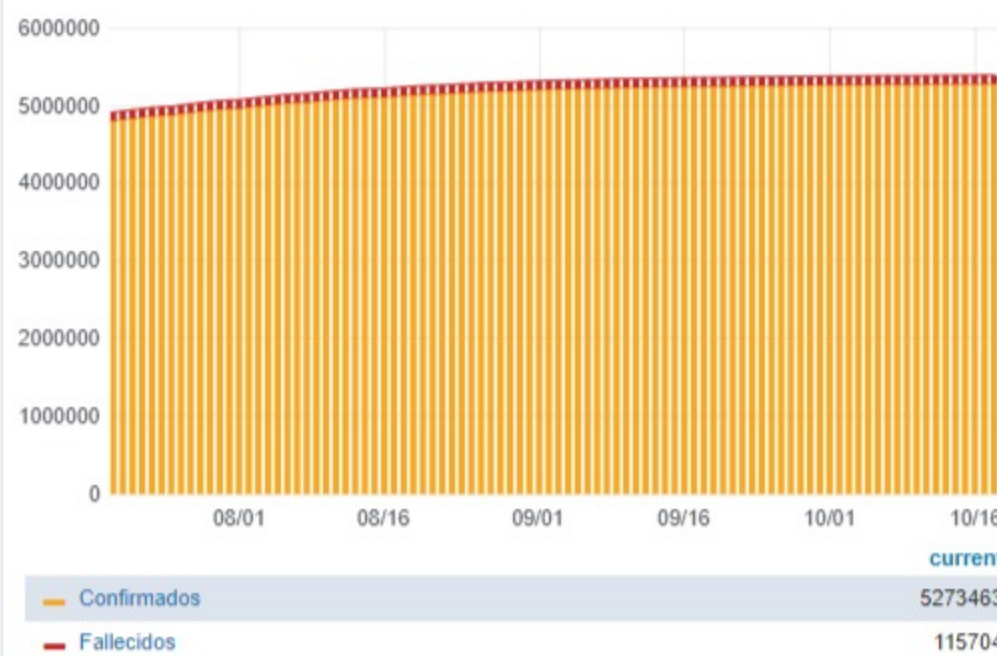
Todas las patologías, sector público y privado

% ocupación camas UTI Adulto AMBA

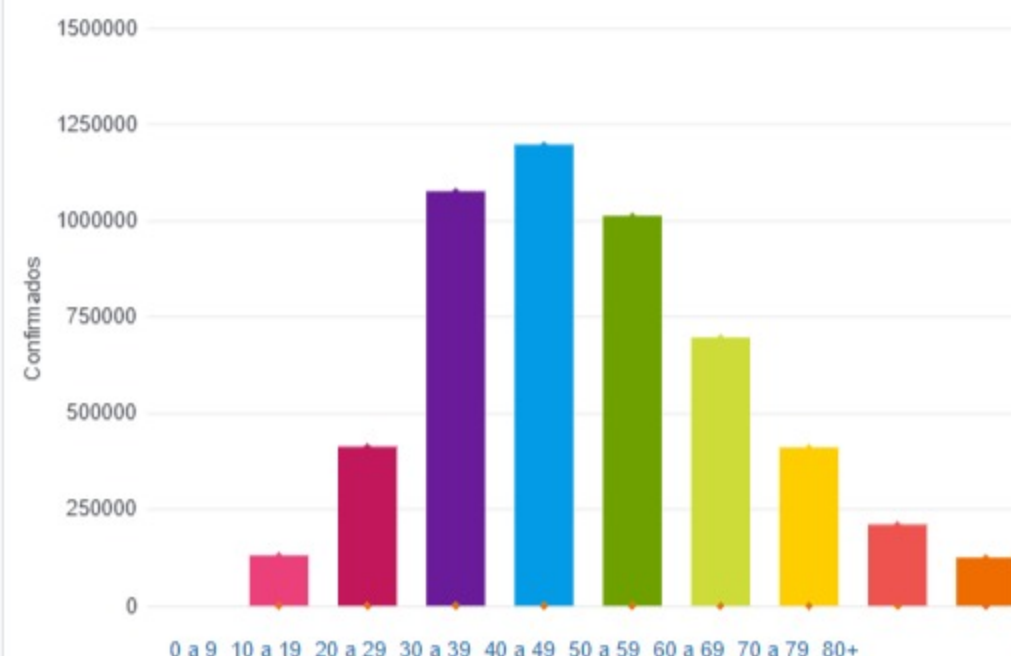
41.3%

Todas las patologías, sector público y privado

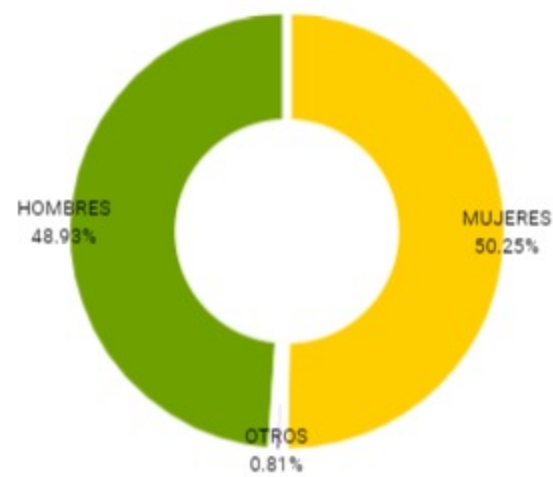
Confirmados y fallecidos por fecha de reporte (acumulado)



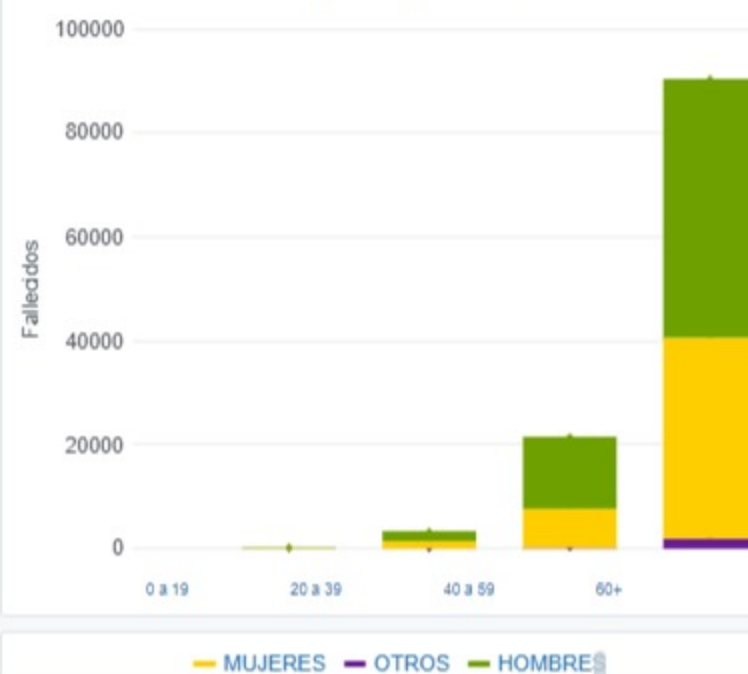
Confirmados por grupo etario



Casos confirmados por sexo



Fallecidos por Grupo Etario y Sexo



Jurisdicción

Jurisdicción	FEMENINO	MASCULINO	SIN DATO	Total general
Buenos Aires	4	2	1	7
CABA	0	2	0	2
Chaco	0	1	0	1
Chubut	0	1	0	1
Córdoba	0	2	0	2
Entre Ríos	1	5	0	6
Mendoza	1	0	0	1
Neuquén	1	0	0	1
Río Negro	1	1	0	2
Salta	0	8	0	8
San Juan	0	1	0	1
Santa Fe	3	2	0	5
Tucumán	0	1	0	1