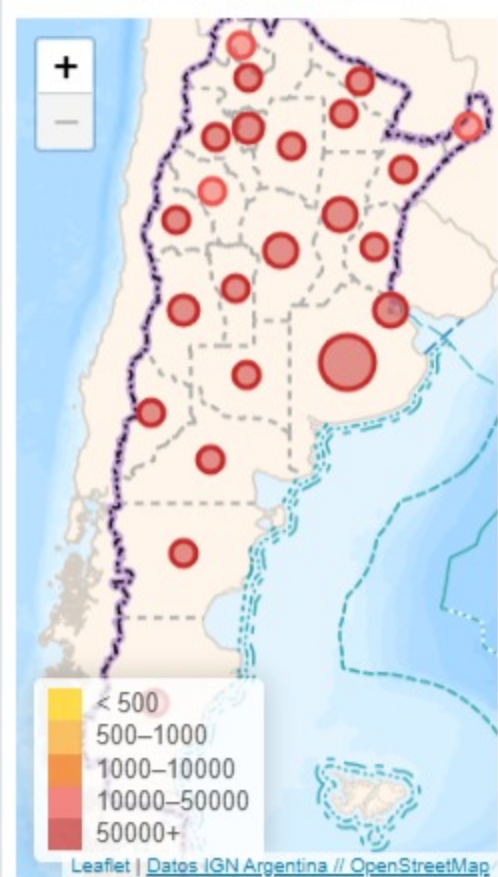




Ministerio de Salud Argentina



Casos informados en las últimas 24 ...

1358

Total Confirmados

5271361

Total Activos

18083

Total recuperados

5137618

Fallecidos informados en las últimas ...

27

Total Fallecidos

115660

Testeos del día

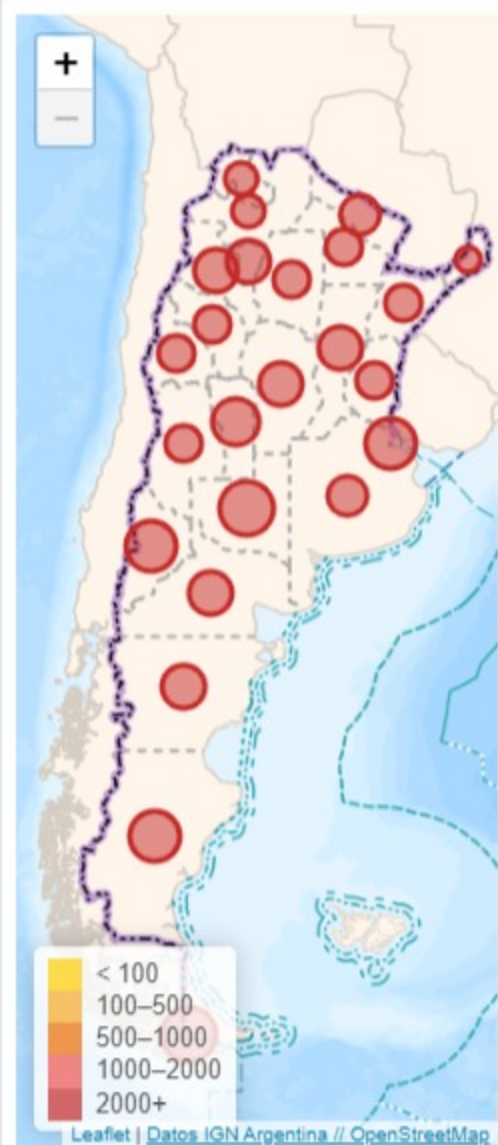
44729

Testeos Totales

24442563

Provincia	Confirmados del día	Totales
Buenos Aires	549	2063821
CABA	217	514754
Catamarca	29	51384
Chaco	12	100381
Chubut	33	83221
Corrientes	52	92784
Córdoba	83	518174
Entre Ríos	33	136842
Formosa	10	62122
Jujuy	12	48167
La Pampa	22	68439
La Rioja	7	33544
Mendoza	17	165032
Misiones	12	36464
Neuquén	16	113416
Río Negro	17	100484
Salta	55	84734
San Juan	11	69985
San Luis	1	80501
Santa Cruz	-2	59520
Santa Fe	40	469591
Santiago del Estero	17	81554
Tierra del Fuego	0	32387
Tucumán	115	204060

Confirmados por cada 100.000 habit...



Confirmados Covid internados UTI

808

% ocupación camas UTI Adulto Nación

36.2%

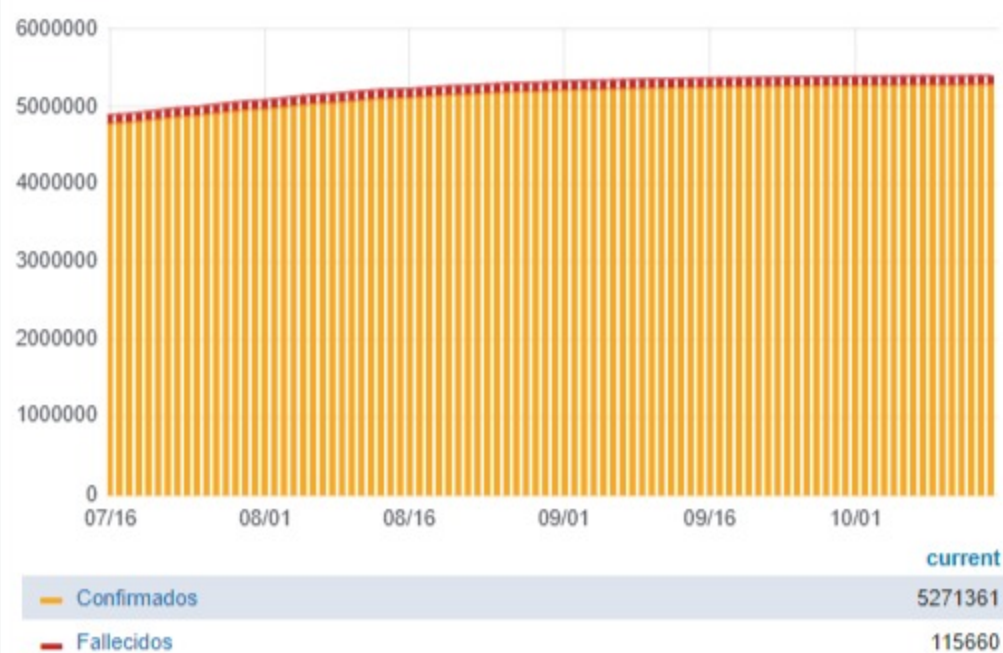
Todas las patologías, sector público y privado

% ocupación camas UTI Adulto AMBA

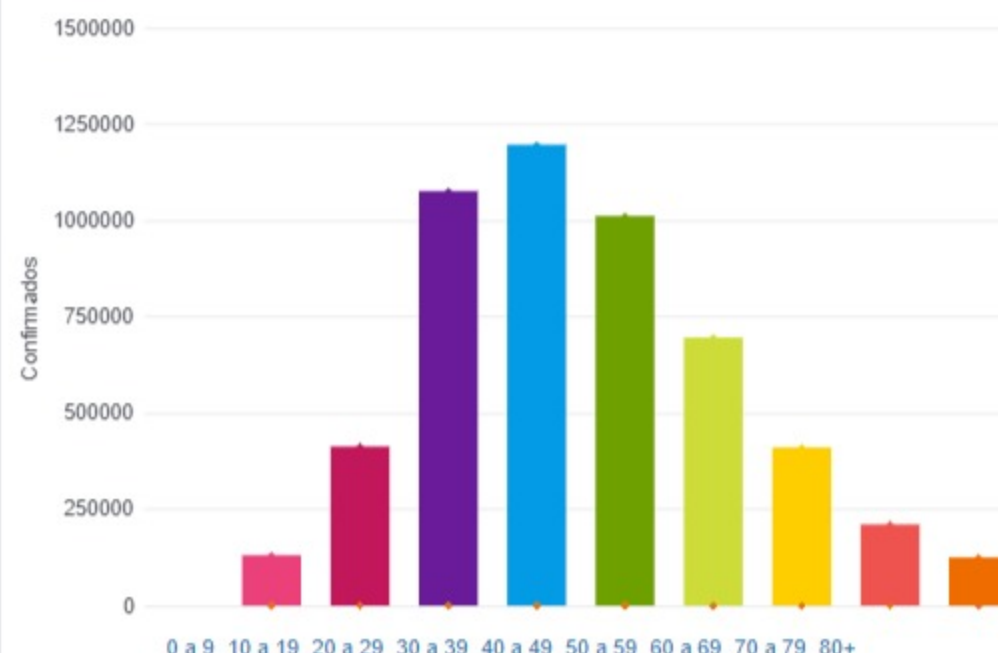
41.5%

Todas las patologías, sector público y privado

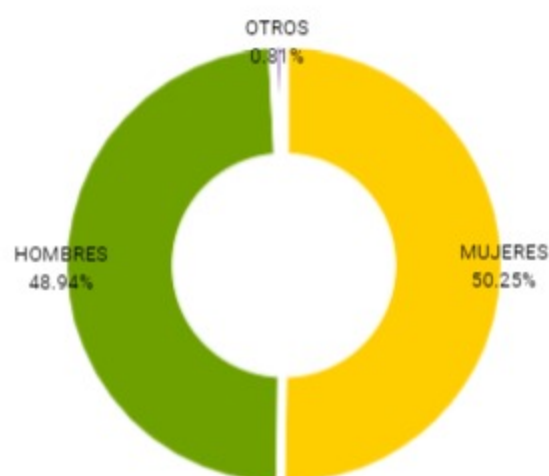
Confirmados y fallecidos por fecha de reporte (acumulado)



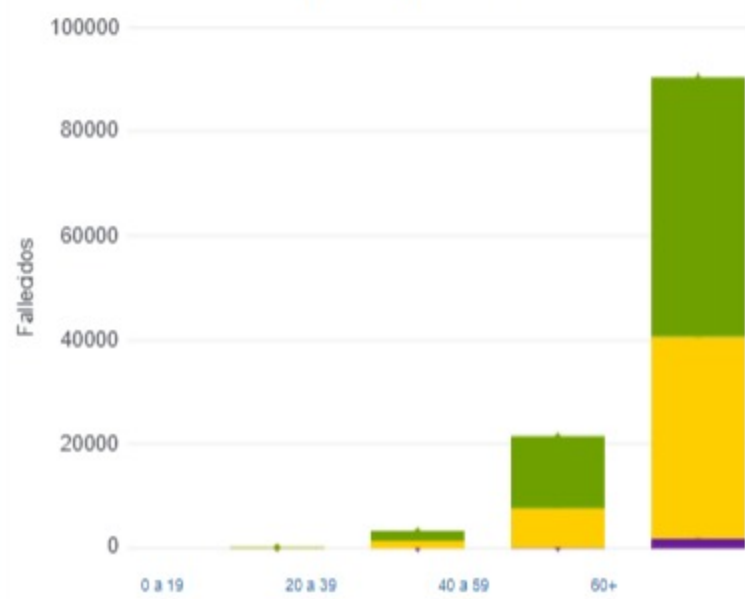
Confirmados por grupo etario



Casos confirmados por sexo



Fallecidos por Grupo Etario y Sexo



Jurisdicción	FEMENINO	MASCULINO	SIN DATO	Total general
Buenos Aires	6	4	0	10
Chaco	1	1	0	2
Córdoba	1	1	0	2
Entre Ríos	0	1	0	1
Mendoza	0	1	0	1
Salta	4	4	0	8
San Juan	1	0	0	1
Santa Fe	1	1	0	2

MUJERES HOMBRES OTROS

MUJERES HOMBRES OTROS