



Ministerio de Salud Argentina

Casos informados en las últimas 24 ...

1350

Total Confirmados

5270003

Total Activos

17907

Total recuperados

5136463

Fallecidos informados en las últimas ...

52

Total Fallecidos

115633

Testeos del día

52705

Testeos Totales

24397834

Provincia	Confirmados del día	Totales
Buenos Aires	519	2063272
CABA	189	514537
Catamarca	43	51355
Chaco	14	100369
Chubut	16	83188
Corrientes	47	92732
Córdoba	117	518091
Entre Ríos	40	136809
Formosa	5	62112
Jujuy	13	48155
La Pampa	16	68417
La Rioja	15	33537
Mendoza	12	165015
Misiones	11	36452
Neuquén	15	113400
Río Negro	34	100467
Salta	51	84679
San Juan	10	69974
San Luis	1	80500
Santa Cruz	1	59522
Santa Fe	43	469551
Santiago del Estero	10	81537
Tierra del Fuego	1	32387
Tucumán	127	203945

Confirmados por cada 100.000 habit...

Confirmados Covid internados UTI

907

% ocupación camas UTI Adulto Nación

35.7%

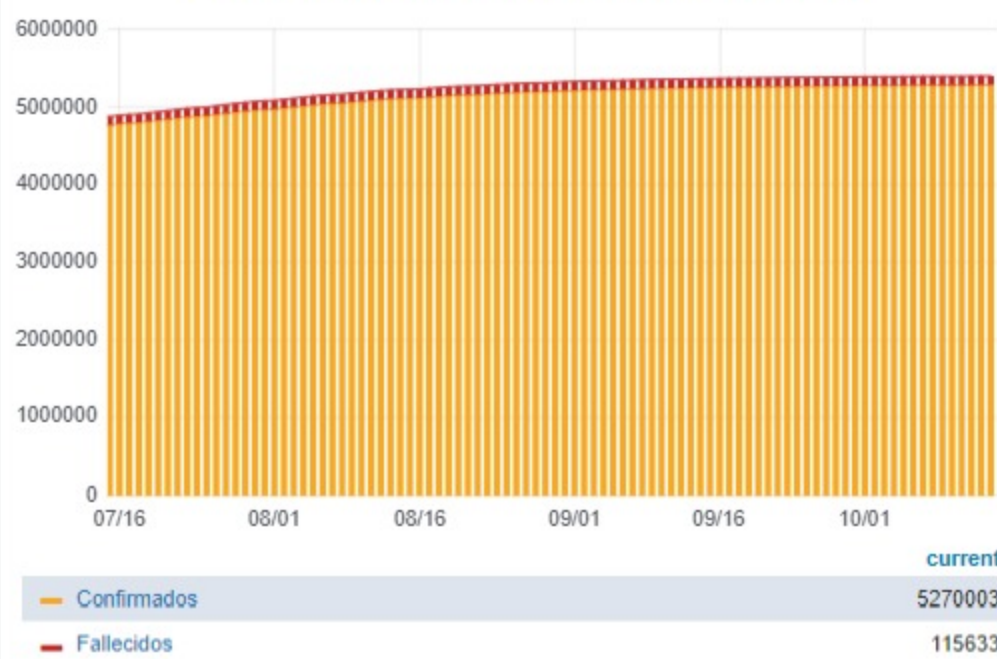
Todas las patologías, sector público y privado

% ocupación camas UTI Adulto AMBA

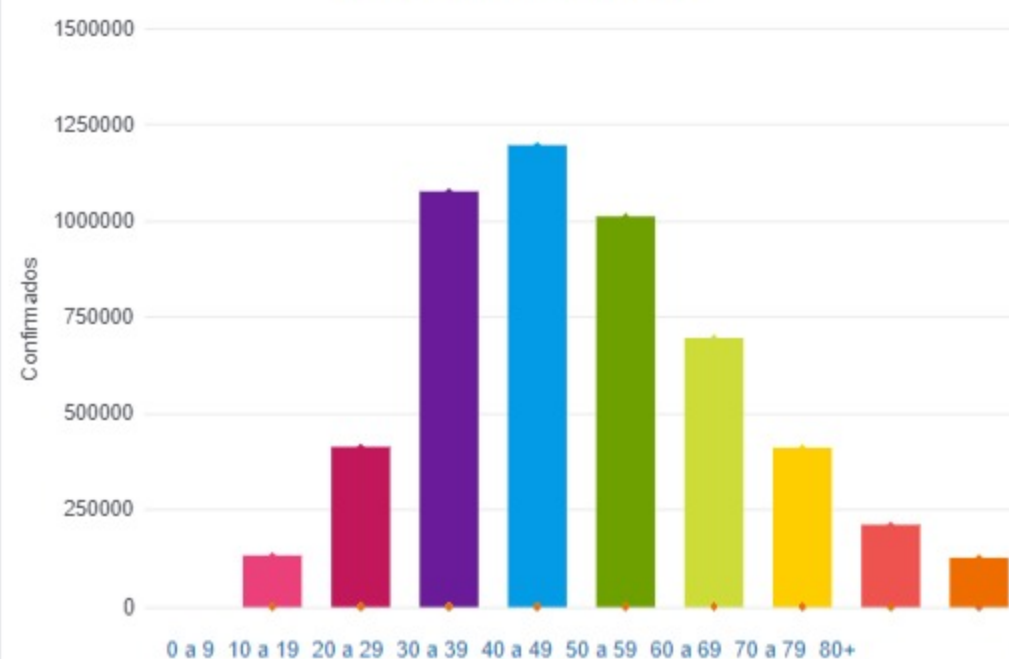
42.2%

Todas las patologías, sector público y privado

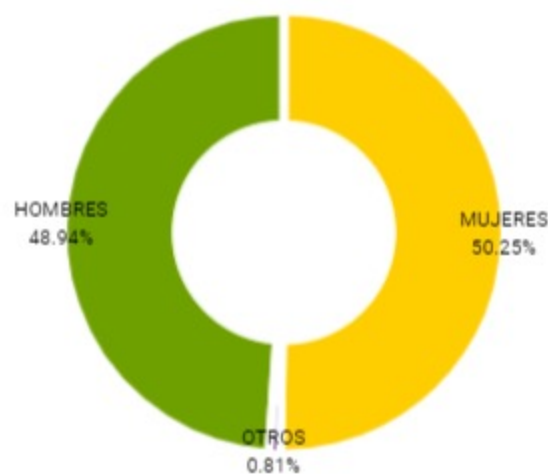
Confirmados y fallecidos por fecha de reporte (acumulado)



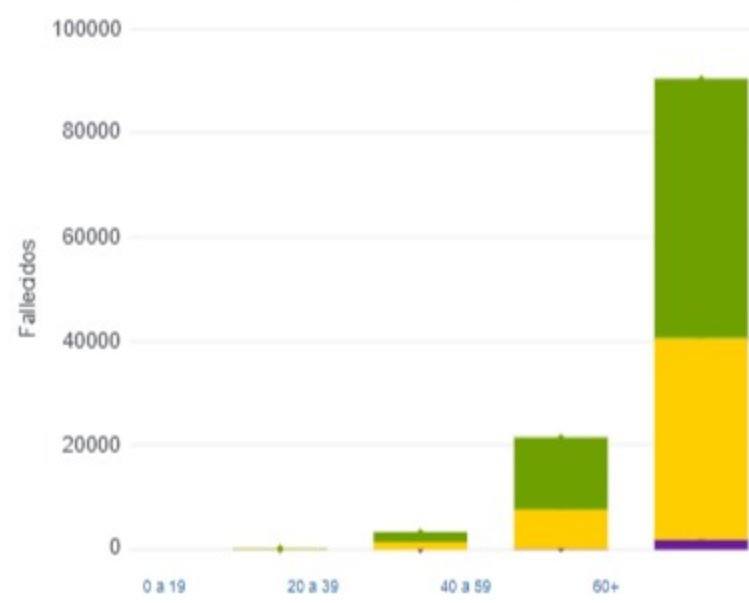
Confirmados por grupo etario



Casos confirmados por sexo



Fallecidos por Grupo Etario y Sexo



Jurisdicción	FEMENINO	MASCULINO	SIN DATO	Total general
Buenos Aires	3	0	0	3
Catamarca	0	1	0	1
Chaco	1	0	0	1
Corrientes	1	3	0	4
Córdoba	2	3	0	5
Entre Ríos	1	0	0	1
La Pampa	10	5	0	15
Mendoza	1	0	0	1
Neuquén	2	2	0	4
Río Negro	0	2	0	2
Salta	3	1	0	4
Santa Fe	1	4	0	5
Tucumán	1	5	0	6

