



Ministerio de Salud Argentina

Casos informados en las últimas 24 Hs

1314

Total Confirmados

5268653

Total Activos

17728

Total recuperados

5135343

Fallecidos informados en las últimas ...

35

Total Fallecidos

115582

Testeos del día

55398

Testeos Totales

24345129

Confirmados por cada 100.000 habit...

921

Confirmados Covid internados UTI

% ocupación camas UTI Adulto Nación

35.3%

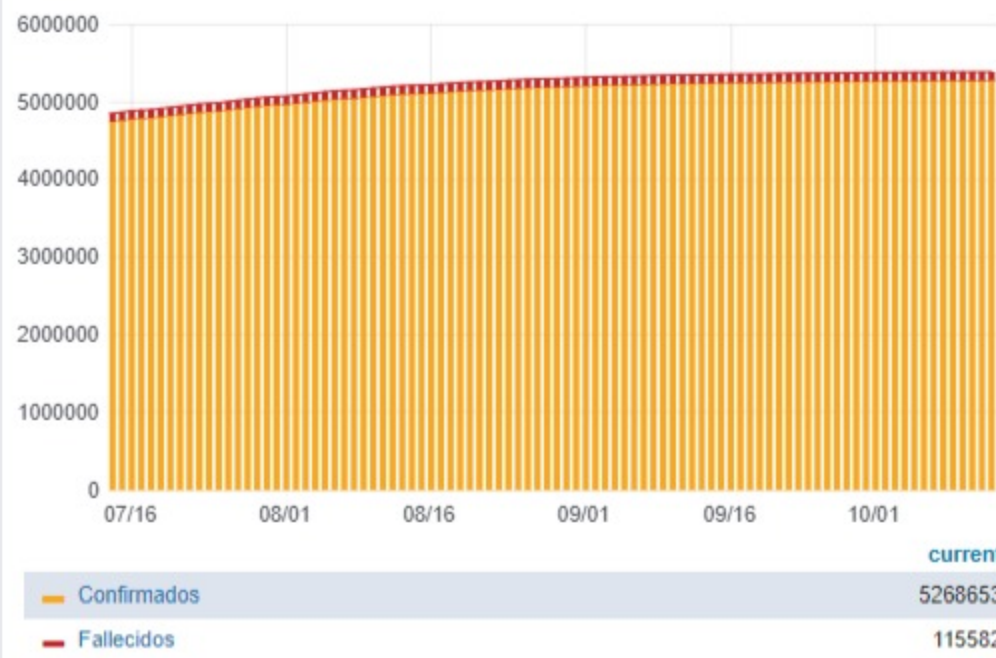
Todas las patologías, sector público y privado

% ocupación camas UTI Adulto AMBA

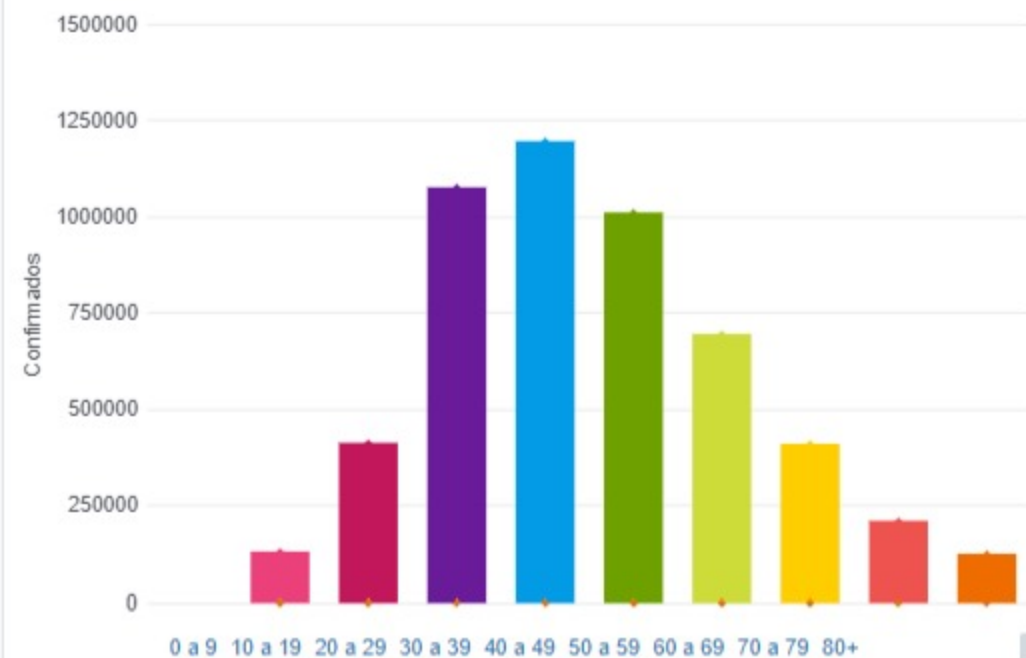
41.4%

Todas las patologías, sector público y privado

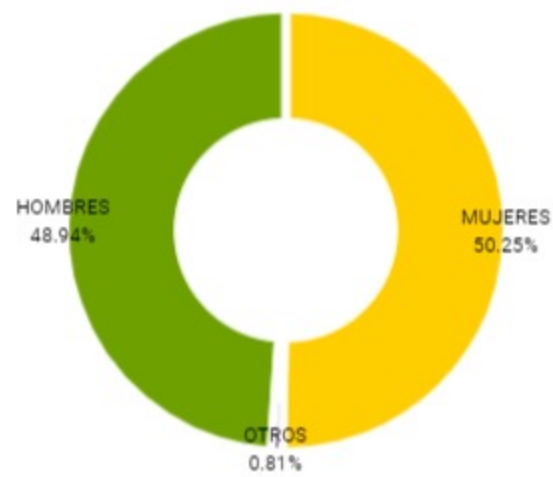
Confirmados y fallecidos por fecha de reporte (acumulado)



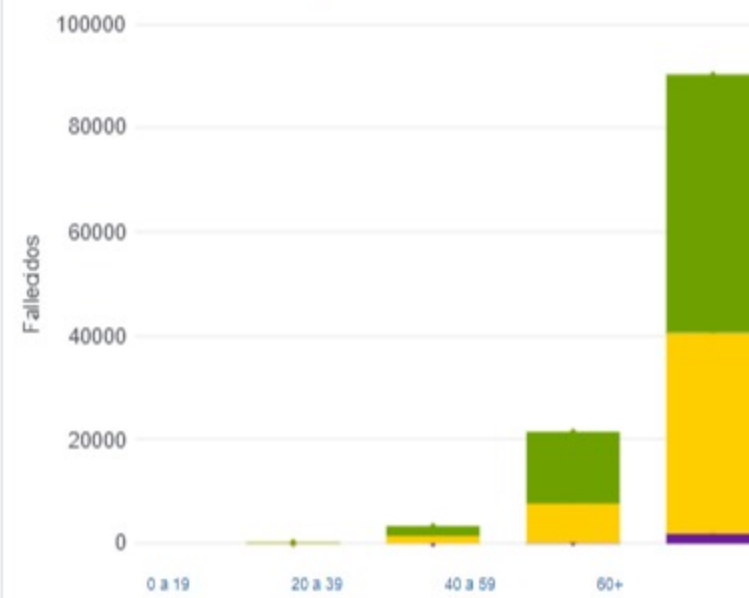
Confirmados por grupo etario



Casos confirmados por sexo



Fallecidos por Grupo Etario y Sexo



Provincia

Provincia	Confirmados del día	Totales
Buenos Aires	510	2062753
CABA	166	514348
Catamarca	21	51312
Chaco	15	100355
Chubut	17	83172
Corrientes	90	92685
Córdoba	110	517974
Entre Ríos	35	136769
Formosa	2	62107
Jujuy	12	48142
La Pampa	20	68401
La Rioja	7	33522
Mendoza	16	165003
Misiones	1	36441
Neuquén	12	113385
Río Negro	25	100433
Salta	74	84628
San Juan	19	69964
San Luis	3	80499
Santa Cruz	11	59521
Santa Fe	57	469508
Santiago del Estero	12	81527
Tierra del Fuego	4	32386
Tucumán	75	203818

Jurisdicción

Jurisdicción	FEMENINO	MASCULINO	SIN DATO	Total general
Buenos Aires	3	6	0	9
CABA	1	0	0	1
Corrientes	1	1	0	2
Córdoba	1	2	0	3
Entre Ríos	2	2	0	4
Jujuy	0	1	0	1
La Pampa	0	1	0	1
La Rioja	0	2	0	2
Mendoza	0	1	0	1
Neuquén	1	0	0	1
Salta	1	1	0	2
San Luis	0	1	0	1
Santa Fe	2	1	0	3
Tucumán	2	2	0	4

