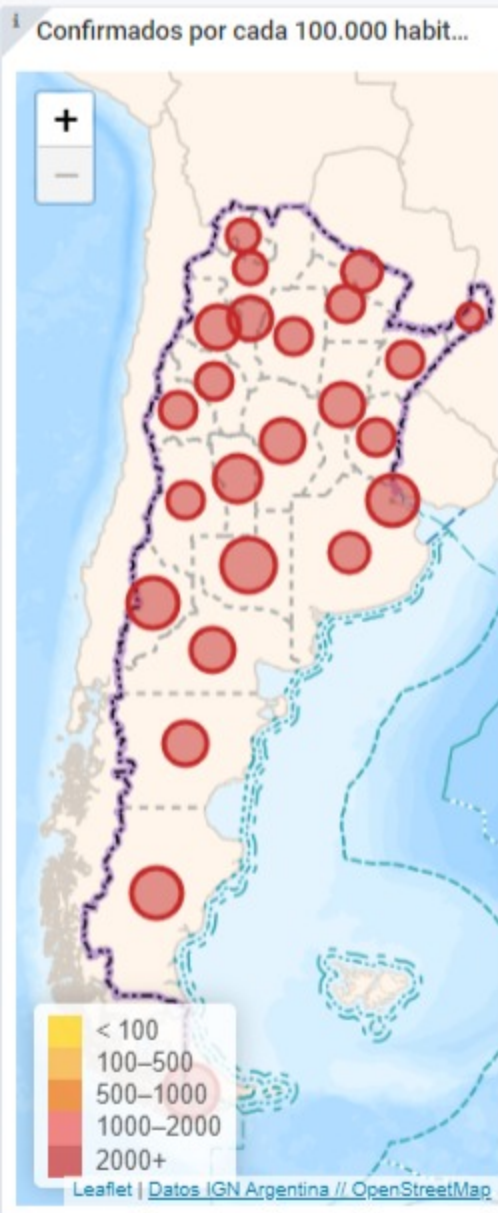
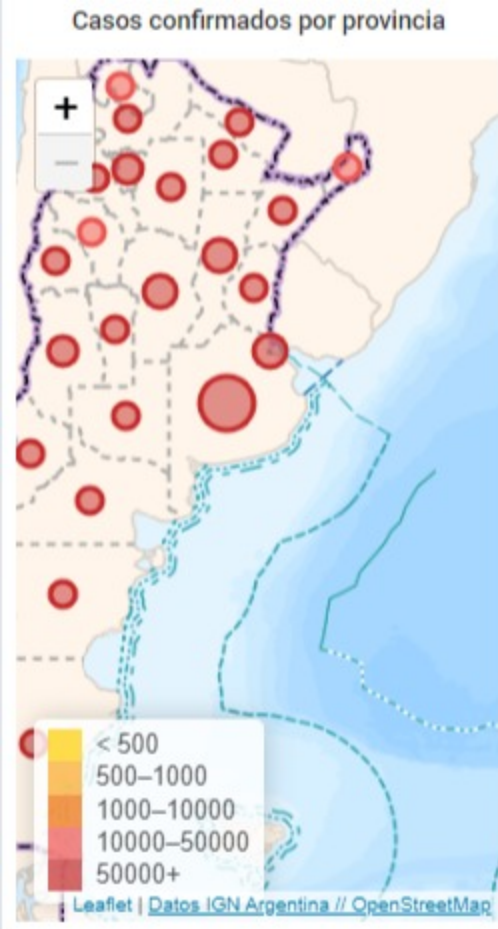




Ministerio de Salud Argentina



Casos informados en las últimas 24 Hs

1216

Total Confirmados

5261935

Total Activos

20527

Total recuperados

5126085

Fallecidos informados en las últimas ...

40

Total Fallecidos

115323

Testeos del día

52457

Testeos Totales

24051955

Confirmados Covid internados UTI

1021

% ocupación camas UTI Adulto Nación

36.1%

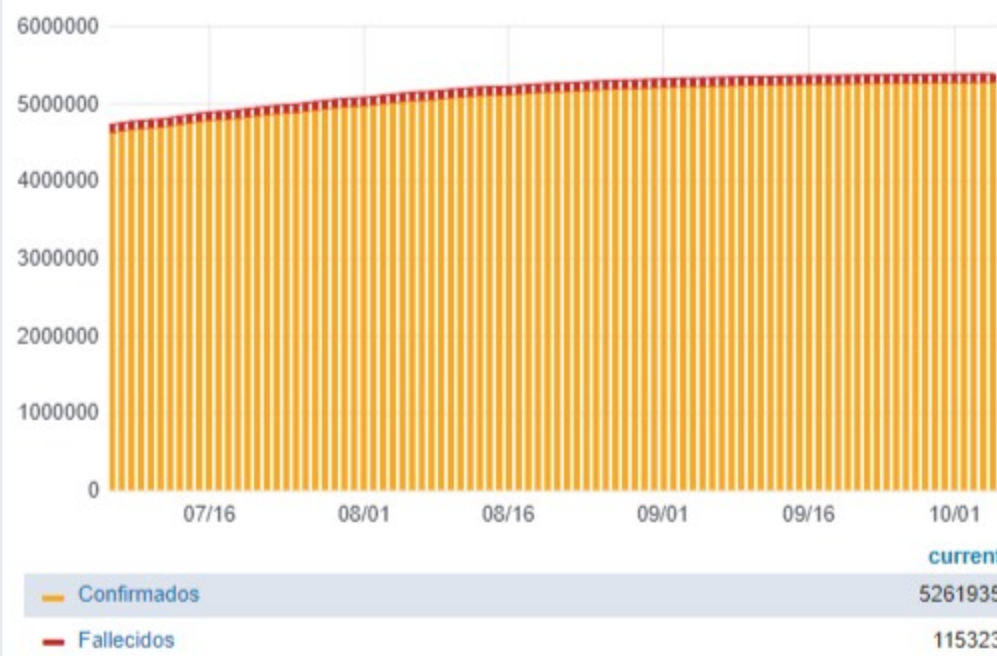
Todas las patologías, sector público y privado

% ocupación camas UTI Adulto AMBA

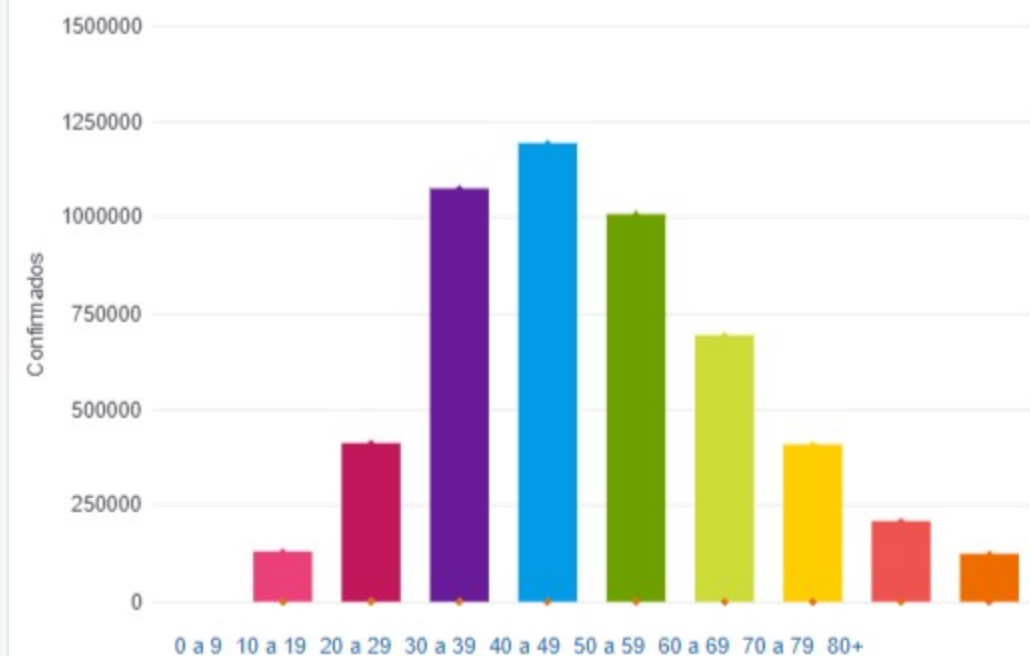
41.2%

Todas las patologías, sector público y privado

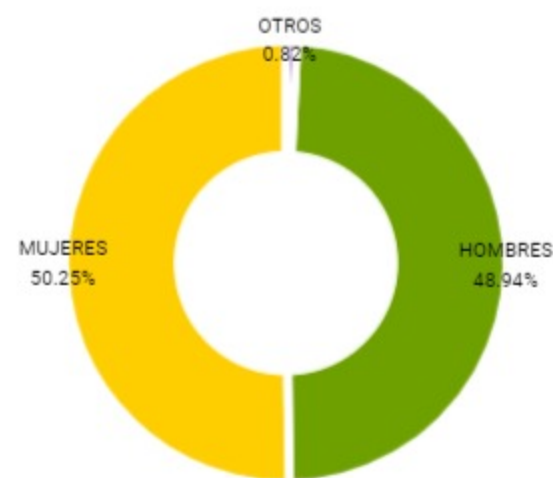
Confirmados y fallecidos por fecha de reporte (acumulado)



Confirmados por grupo etario



Casos confirmados por sexo



Fallecidos por Grupo Etario y Sexo



Provincia	Confirmados del día	Totales
Buenos Aires	484	2060335
CABA	140	513357
Catamarca	10	51126
Chaco	8	100268
Chubut	35	83068
Corrientes	65	92380
Córdoba	125	517376
Entre Ríos	17	136634
Formosa	13	62068
Jujuy	14	48053
La Pampa	9	68329
La Rioja	19	33427
Mendoza	23	164827
Misiones	3	36405
Neuquén	21	113286
Río Negro	24	100230
Salta	52	84423
San Juan	6	69890
San Luis	6	80478
Santa Cruz	9	59484
Santa Fe	38	469290
Santiago del Estero	27	81388
Tierra del Fuego	2	32377
Tucumán	66	203436

Jurisdicción	FEMENINO	MASCULINO	SIN DATO	Total general
Buenos Aires	1	4	0	5
CABA	2	0	0	2
Catamarca	1	0	0	1
Corrientes	0	1	0	1
Córdoba	2	3	0	5
Jujuy	0	1	0	1
La Pampa	1	1	1	3
Mendoza	0	1	0	1
Río Negro	1	2	0	3
Salta	3	2	0	5
Santa Cruz	0	1	0	1
Santa Fe	2	1	2	5
Santiago del Estero	1	0	0	1
Tucumán	3	3	0	6